



# ΔΗΜΟΣ ΙΛΙΟΥ

## ΕΠΙΧΕΙΡΗΣΙΑΚΟ ΠΡΟΓΡΑΜΜΑ 2015-2019





## ΕΠΙΧΕΙΡΗΣΙΑΚΟ ΠΡΟΓΡΑΜΜΑ ΔΗΜΟΥ ΙΛΙΟΥ 2015-2019

### ΠΙΝΑΚΑΣ ΠΕΡΙΕΧΟΜΕΝΩΝ

|   |           |
|---|-----------|
| <b>ΕΙΣΑΓΩΓΗ</b> .....   | <b>6</b>  |
| ΑΝΤΙΚΕΙΜΕΝΟ ΤΟΥ ΠΡΟΓΡΑΜΜΑΤΟΣ .....  | 7         |
| ΣΤΟΧΟΙ ΤΟΥ ΕΠΙΧΕΙΡΗΣΙΑΚΟΥ ΠΡΟΓΡΑΜΜΑΤΟΣ ΚΑΙ ΘΕΣΜΙΚΟ ΠΛΑΙΣΙΟ .....                                    | 11        |
| ΔΙΑΔΙΚΑΣΙΑ ΚΑΤΑΡΤΙΣΗΣ ΕΠΙΧΕΙΡΗΣΙΑΚΟΥ ΠΡΟΓΡΑΜΜΑΤΟΣ .....   | 13        |
| ΠΕΡΙΕΧΟΜΕΝΟ ΚΑΙ ΔΟΜΗ ΤΟΥ ΠΡΟΓΡΑΜΜΑΤΟΣ .....   | 18        |
| ΔΙΕΠΙΣΤΗΜΟΝΙΚΗ ΟΜΑΔΑ ΕΡΓΟΥ .....  | 23        |
| <b>Ε Ν Ο Τ Η Τ Α 1: ΣΤΡΑΤΗΓΙΚΟ ΣΧΕΔΙΟ</b> .....   | <b>24</b> |
| Κ Ε Φ Α Λ Α Ι Ο 1.1 .....   | 25        |
| ΠΕΡΙΓΡΑΦΗ ΚΑΙ ΑΞΙΟΛΟΓΗΣΗ ΤΗΣ ΥΦΙΣΤΑΜΕΝΗΣ ΚΑΤΑΣΤΑΣΗΣ .....   | 25        |
| ΓΕΩΓΡΑΦΙΚΑ ΧΑΡΑΚΤΗΡΙΣΤΙΚΑ .....   | 26        |
| ΙΣΤΟΡΙΚΗ ΑΝΑΔΡΟΜΗ .....   | 30        |
| ΔΗΜΟΓΡΑΦΙΚΑ ΧΑΡΑΚΤΗΡΙΣΤΙΚΑ .....  | 41        |
| Εξέλιξη Πληθυσμού: Στοιχεία Δημοτολογίου – Στοιχεία Απογραφών .....                                 | 41        |
| Σύνθεση Πληθυσμού .....   | 46        |
| Δημογραφική Γήρανση .....   | 49        |
| Δείκτες δημογραφικής ανάλυσης της γήρανσης .....  | 52        |
| ΚΟΙΝΩΝΙΚΑ ΧΑΡΑΚΤΗΡΙΣΤΙΚΑ .....  | 59        |
| Οικογενειακή Κατάσταση – Κοινωνική Διάρθρωση .....  | 59        |
| Εκπαίδευση – Επαγγελματική Κατάρτιση .....  | 66        |
| Απασχόληση – Οικονομική Δραστηριότητα .....   | 67        |
| ΚΛΙΜΑΤΟΛΟΓΙΚΕΣ ΚΑΙ ΜΕΤΕΩΡΟΛΟΓΙΚΕΣ ΣΥΝΘΗΚΕΣ .....  | 70        |
| Βιοκλιματικά χαρακτηριστικά .....   | 70        |
| Κλιματολογικά στοιχεία .....  | 72        |
| Θερμοκρασία .....   | 73        |
| Άνεμοι .....  | 73        |
| Υετός (βροχή, χιόνι χαλάζι) .....   | 75        |
| Υγρασία .....   | 76        |
| ΤΕΧΝΙΚΟΓΕΩΛΟΓΙΚΕΣ – ΕΔΑΦΙΚΕΣ ΣΥΝΘΗΚΕΣ .....   | 77        |
| Γεωλογικά στοιχεία .....  | 77        |
| Στρωματογραφική διάρθρωση .....   | 79        |
| Υδρογεωλογικές συνθήκες .....   | 82        |
| Σεισμικότητα .....  | 85        |
| ΠΟΛΕΟΔΟΜΙΚΑ ΧΑΡΑΚΤΗΡΙΣΤΙΚΑ .....  | 92        |
| Οικιστική εξέλιξη .....   | 92        |
| Πολοδομική Οργάνωση .....   | 94        |
| Χρήσεις Γης .....   | 95        |
| Κτηματολόγιο .....  | 95        |
| Χωρική Εξέλιξη .....  | 96        |
| ΑΣΤΙΚΟ ΠΕΡΙΒΑΛΛΟΝ .....   | 98        |
| Σύμφωνο των Δημάρχων (Covenant of Mayors) .....   | 100       |
| Πρωτοβουλία του Συμφώνου των Δημάρχων για την προσαρμογή στην κλιματική αλλαγή (Mayors Adapt) ..... | 104       |
| Συστήματα αστικού πρασίνου .....  | 108       |
| Υδατικοί πόροι στη περιοχή του Λεκανοπεδίου Αττικής .....   | 111       |
| Ρέματα – Αντιπλημμυρική προστασία .....   | 112       |
| Ατμοσφαιρικό Περιβάλλον .....   | 119       |



## **ΕΠΙΧΕΙΡΗΣΙΑΚΟ ΠΡΟΓΡΑΜΜΑ ΔΗΜΟΥ ΙΛΙΟΥ 2015-2019**

|   |     |
|---|-----|
| Διαχείριση αστικών αποβλήτων .....  | 126 |
| Ακουστικό περιβάλλον .....  | 128 |
| Πολιτική προστασία .....  | 130 |
| ΥΠΟΔΟΜΕΣ ΕΞΥΠΗΡΕΤΗΣΗΣ ΔΙΚΤΥΩΝ.....  | 134 |
| Αστικό Οδικό Δίκτυο .....   | 134 |
| Δίκτυα συγκοινωνιών – μεταφορών .....   | 138 |
| Υδρευση – Αποχέτευση ακαθάρτων.....   | 142 |
| Δίκτυο Ενέργειας.....   | 146 |
| Δημοτικός φωτισμός.....   | 148 |
| Τηλεπικοινωνίες.....  | 150 |
| Υποδομή Ασύρματης Πρόσβασης (WiFi) στο Διαδίκτυο .....  | 152 |
| Δίκτυο Συλλογής Απορριμμάτων - Ανακύκλωσης.....   | 153 |
| ΠΑΙΔΕΙΑ .....   | 159 |
| Προσχολική Αγωγή.....   | 163 |
| Πρωτοβάθμια Εκπαίδευση.....   | 165 |
| Δευτεροβάθμια Εκπαίδευση.....   | 167 |
| Κέντρο Δια Βίου Μάθησης.....  | 168 |
| Κοινωνικά Φροντιστήρια .....  | 170 |
| ΚΟΙΝΩΝΙΚΗ ΠΟΛΙΤΙΚΗ, ΥΓΕΙΑ .....   | 171 |
| Ψυχοκοινωνική υποστήριξη κατοίκων .....   | 173 |
| Προγράμματα Επισιτιστικής Υποστήριξης Απόρων.....   | 174 |
| Βοήθεια στο σπίτι .....   | 175 |
| Κέντρα Ανοικτής Προστασίας Ηλικιωμένων (Κ.Α.Π.Η.).....  | 176 |
| Δημοτικά Ιατρεία.....   | 177 |
| Πρόγραμμα Πρόληψης και Διάγνωσης Διαταραχών Μνήμης και Διάθεσης σε άτομα Γ' & Δ' Ηλικίας..... | 179 |
| Συμβουλευτικό Κέντρο ΚΕΘΕΑ ΙΛΙΟΥ.....   | 180 |
| Κέντρο Πρόληψης «ΦΑΕΘΩΝ» .....  | 180 |
| Κέντρο Κοινωνικής και Συμβουλευτικής Υποστήριξης Παιδιών .....                                | 181 |
| Ψυχοπαιδαγωγικό Κέντρο .....  | 182 |
| Κέντρο Ημερήσιας Φροντίδας Ηλικιωμένων (Κ.Η.Φ.Η.).....  | 182 |
| ΠΟΛΙΤΙΣΜΟΣ ΚΑΙ ΑΘΛΗΤΙΣΜΟΣ .....   | 184 |
| Πολιτισμός.....   | 185 |
| Αθλητισμός .....  | 198 |
| ΣΥΝΕΡΓΑΣΙΕΣ.....  | 201 |
| Αδελφοποιήσεις.....   | 201 |
| Ευρωπαϊκά Προγράμματα.....  | 202 |
| ΧΡΗΜΑΤΟΔΟΤΟΥΜΕΝΑ ΕΡΓΑ 2011 – 2014.....  | 204 |
| Έργα ΕΣΠΑ 2007 – 2013.....  | 204 |
| Χρηματοδοτούμενα έργα από την Περιφέρεια Αττικής.....   | 205 |
| ΤΟΠΙΚΗ ΔΙΑΚΥΒΕΡΝΗΣΗ .....   | 207 |
| Αρμοδιότητες α' θμιας Τοπικής Αυτοδιοίκησης .....   | 208 |
| Όργανα διοίκησης του Δήμου.....   | 209 |
| Διοικητική Διάρθρωση Δήμου .....  | 216 |
| Συγκρότηση Υπηρεσιακών Μονάδων Δήμου Ιλίου .....  | 218 |
| Αρμοδιότητες Υπηρεσιακών Μονάδων .....  | 222 |
| Νομικά Πρόσωπα του Δήμου.....   | 299 |
| Ανθρώπινο Δυναμικό Δήμου.....   | 301 |
| ΟΙΚΟΝΟΜΙΚΗ ΔΙΑΧΕΙΡΙΣΗ ΔΗΜΟΥ.....  | 304 |
| Ανακεφαλαιωτικοί Προϋπολογισμοί 2011 – 2014 .....   | 306 |



## **ΕΠΙΧΕΙΡΗΣΙΑΚΟ ΠΡΟΓΡΑΜΜΑ ΔΗΜΟΥ ΙΛΙΟΥ 2015-2019**

|   |            |
|---|------------|
| Χρηματοοικονομικοί δείκτες .....  | 355        |
| Δείκτες Κεφαλαιακής Διάρθρωσης.....   | 357        |
| Δείκτες Εσόδων .....  | 359        |
| Δείκτες Ανθρώπινων Πόρων .....  | 361        |
| Κ Ε Φ Α Λ Α Ι Ο 1.2.....  | 362        |
| ΣΤΡΑΤΗΓΙΚΗ ΤΟΥ ΔΗΜΟΥ ΚΑΙ ΑΝΑΠΤΥΞΙΑΚΕΣ ΠΡΟΤΕΡΑΙΟΤΗΤΕΣ .....                                      | 362        |
| ΑΝΑΛΥΣΗ ΤΗΣ ΥΦΙΣΤΑΜΕΝΗΣ ΚΑΤΑΣΤΑΣΗΣ.....   | 362        |
| Ανάλυση PESTEL .....  | 363        |
| Η PESTEL ανάλυση για το Δήμο Ιλίου .....  | 366        |
| Ανάλυση SWOT .....  | 368        |
| Η μήτρα TOWS .....  | 378        |
| Η μήτρα εσωτερικών παραγόντων (IFAS).....   | 380        |
| ΑΝΑΠΤΥΞΙΑΚΟ ΟΡΑΜΑ – ΚΑΤΕΥΘΥΝΤΗΡΙΕΣ ΑΡΧΕΣ.....   | 382        |
| Προϋποθέσεις επιτυχίας του Επιχειρησιακού Προγράμματος.....                                     | 382        |
| Όραμα .....   | 383        |
| Αποστολή .....  | 384        |
| Αρχές .....   | 384        |
| ΣΤΡΑΤΗΓΙΚΟΙ ΣΤΟΧΟΙ – ΑΝΑΠΤΥΞΙΑΚΕΣ ΠΡΟΤΕΡΑΙΟΤΗΤΕΣ .....  | 385        |
| Μακροχρόνιοι Στρατηγικοί Στόχοι .....   | 385        |
| Αναπτυξιακές Προτεραιότητες .....   | 389        |
| Καθορισμός Αξόνων.....  | 389        |
| Καθορισμός Μέτρων .....   | 391        |
| Καθορισμός Στόχων.....  | 392        |
| <b>Ε Ν Ο Τ Η Τ Α 2: ΕΠΙΧΕΙΡΗΣΙΑΚΟ ΣΧΕΔΙΟ .....</b>  | <b>397</b> |
| Κ Ε Φ Α Λ Α Ι Ο 2.1.....  | 398        |
| ΣΤΟΧΟΙ ΚΑΙ ΔΡΑΣΕΙΣ .....  | 398        |
| ΕΞΕΙΔΙΚΕΥΣΗ ΣΤΟΧΩΝ .....  | 398        |
| ΑΞΙΟΠΟΙΗΣΗ ΧΡΗΜΑΤΟΔΟΤΗΣΕΩΝ .....  | 400        |
| Εταιρικό Σύμφωνο για το πλαίσιο ανάπτυξης ΕΣΠΑ 2014 – 2020.....                                 | 400        |
| Περιφερειακό Επιχειρησιακό Πρόγραμμα Αττικής .....  | 406        |
| Κ Ε Φ Α Λ Α Ι Ο 2.2.....  | 408        |
| ΠΕΝΤΑΕΤΗΣ ΠΡΟΓΡΑΜΜΑΤΙΣΜΟΣ ΤΩΝ ΔΡΑΣΕΩΝ .....   | 408        |
| ΠΙΝΑΚΕΣ ΠΡΟΓΡΑΜΜΑΤΙΣΜΟΥ .....   | 408        |
| <b>Ε Ν Ο Τ Η Τ Α 3 : ΟΙΚΟΝΟΜΙΚΟΣ ΠΡΟΓΡΑΜΜΑΤΙΣΜΟΣ – ΔΕΙΚΤΕΣ ΠΑΡΑΚΟΛΟΥΘΗΣΗΣ, ΑΞΙΟΛΟΓΗΣΗΣ.....</b> | <b>453</b> |
| Κ Ε Φ Α Λ Α Ι Ο 3.1.....  | 454        |
| ΟΙΚΟΝΟΜΙΚΟΣ ΠΡΟΓΡΑΜΜΑΤΙΣΜΟΣ .....   | 454        |
| ΔΗΜΟΣΙΟΝΟΜΙΚΕΣ ΠΑΡΑΔΟΧΕΣ – ΠΕΡΙΟΡΙΣΜΟΙ .....  | 454        |
| ΠΡΟΓΡΑΜΜΑΤΙΣΜΟΣ ΑΝΘΡΩΠΙΝΟΥ ΔΥΝΑΜΙΚΟΥ.....   | 458        |
| Βελτίωση της Επιχειρησιακής Αποτελεσματικότητας του Δήμου .....                                 | 458        |
| Οργανωτική Συγκρότηση και Διοικητική Λειτουργία του Δήμου.....                                  | 459        |
| Τεχνολογική Αναβάθμιση του Δήμου.....   | 460        |
| Αξιοποίηση του Ανθρώπινου Δυναμικού .....   | 461        |
| Βελτίωση των Συνθηκών Εργασίας .....  | 461        |
| Επιμόρφωση του Ανθρώπινου Δυναμικού.....  | 462        |
| Μέριμνες του Επιχειρησιακού Προγράμματος του Δήμου Ιλίου .....                                  | 462        |
| Κ Ε Φ Α Λ Α Ι Ο 3.2.....  | 463        |
| ΔΕΙΚΤΕΣ ΠΑΡΑΚΟΛΟΥΘΗΣΗΣ ΚΑΙ ΑΞΙΟΛΟΓΗΣΗΣ ΤΟΥ ΠΡΟΓΡΑΜΜΑΤΟΣ .....                                   | 463        |



## **ΕΠΙΧΕΙΡΗΣΙΑΚΟ ΠΡΟΓΡΑΜΜΑ ΔΗΜΟΥ ΙΛΙΟΥ 2015-2019**

|   |            |
|---|------------|
| ΜΗΧΑΝΙΣΜΟΙ ΠΑΡΑΚΟΛΟΥΘΗΣΗΣ ΚΑΙ ΑΞΙΟΛΟΓΗΣΗΣ .....   | 463        |
| Συγκρότηση Μηχανισμού Παρακολούθησης και Αξιολόγησης των υλοποιούμενων δράσεων.....       | 463        |
| Μηχανισμός Παρακολούθησης του Φυσικού Αντικειμένου των Δράσεων.....                       | 464        |
| ΔΕΙΚΤΕΣ ΠΑΡΑΚΟΛΟΥΘΗΣΗΣ – ΑΞΙΟΛΟΓΗΣΗΣ ΕΠΙΧΕΙΡΗΣΙΑΚΟΥ ΠΡΟΓΡΑΜΜΑΤΟΣ .....                    | 465        |
| Κριτήρια για τον έλεγχο και τον σχεδιασμό δεικτών μέτρησης .....                          | 465        |
| Ενδεικτικά σφάλματα και τρόπος αντιμετώπισής τους κατά το σχεδιασμό δεικτών μέτρησης..... | 466        |
| Κατηγορίες δεικτών .....  | 467        |
| ΔΕΙΚΤΕΣ ΠΑΡΑΚΟΛΟΥΘΗΣΗΣ – ΑΞΙΟΛΟΓΗΣΗΣ ΑΠΟΤΕΛΕΣΜΑΤΩΝ.....                                   | 474        |
| Δείκτες Ανάπτυξης και Ωφελειών .....  | 474        |
| Δείκτες Δραστηριοτήτων και Εξυπηρέτησης του Πολίτη .....                                  | 476        |
| Δείκτες Ανθρώπινου Δυναμικού και Υλικοτεχνικής Υποδομής .....                             | 478        |
| ΟΙΚΟΝΟΜΙΚΟΙ ΔΕΙΚΤΕΣ – ΑΡΙΘΜΟΔΕΙΚΤΕΣ ΕΛΕΓΧΟΥ .....   | 480        |
| Οικονομικοί Δείκτες .....   | 480        |
| Αριθμοδείκτες Ελέγχου .....   | 480        |
| ΑΞΙΟΛΟΓΗΣΗ ΤΗΣ ΥΛΟΠΟΙΗΣΗΣ ΤΟΥ ΕΠΙΧΕΙΡΗΣΙΑΚΟΥ ΠΡΟΓΡΑΜΜΑΤΟΣ .....                           | 483        |
| Κ Ε Φ Α Λ Α Ι Ο 3.3.....  | 484        |
| ΕΓΚΡΙΣΗ ΤΟΥ ΕΠΙΧΕΙΡΗΣΙΑΚΟΥ ΠΡΟΓΡΑΜΜΑΤΟΣ.....  | 484        |
| Η ΔΙΑΔΙΚΑΣΙΑ ΕΓΚΡΙΣΗΣ ΚΑΙ ΔΗΜΟΣΙΟΠΟΙΗΣΗΣ ΤΟΥ ΕΠΙΧΕΙΡΗΣΙΑΚΟΥ ΠΡΟΓΡΑΜΜΑΤΟΣ.....             | 484        |
| Η ΔΙΑΔΙΚΑΣΙΑ ΔΙΑΒΟΥΛΕΥΣΗΣ ΤΟΥ ΣΤΡΑΤΗΓΙΚΟΥ ΣΧΕΔΙΑΣΜΟΥ.....                                 | 486        |
| <b>ΒΙΒΛΙΟΓΡΑΦΙΑ- ΠΗΓΕΣ .....</b>  | <b>487</b> |
| <b>ΠΑΡΑΡΤΗΜΑ Α .....</b>  | <b>489</b> |
| <b>ΠΑΡΑΡΤΗΜΑ Β .....</b>  | <b>492</b> |
| <b>ΠΑΡΑΡΤΗΜΑ Γ .....</b>  | <b>493</b> |
| <b>ΠΑΡΑΡΤΗΜΑ Δ .....</b>  | <b>496</b> |



**ΕΠΙΧΕΙΡΗΣΙΑΚΟ ΠΡΟΓΡΑΜΜΑ ΔΗΜΟΥ ΙΛΙΟΥ 2015-2019**



**Δημαρχείο Ιλίου**



**Πλατεία Ρίμνι**



**ΕΠΙΧΕΙΡΗΣΙΑΚΟ ΠΡΟΓΡΑΜΜΑ ΔΗΜΟΥ ΙΛΙΟΥ 2015-2019**

**ΕΙΣΑΓΩΓΗ**



## **ΕΠΙΧΕΙΡΗΣΙΑΚΟ ΠΡΟΓΡΑΜΜΑ ΔΗΜΟΥ ΙΛΙΟΥ 2015-2019**

### **ΑΝΤΙΚΕΙΜΕΝΟ ΤΟΥ ΠΡΟΓΡΑΜΜΑΤΟΣ**

Στο πλαίσιο της διαδικασίας εκσυγχρονισμού της οργάνωσης και λειτουργίας της πρωτοβάθμιας τοπικής αυτοδιοίκησης, θεσπίστηκε για πρώτη φορά, με τα άρθρα 203 έως και 207 του Ν. 3463/2006: «*Κύρωση του Κώδικα Δήμων και Κοινοτήτων*», η υποχρέωση κατάρτισης Επιχειρησιακών Προγραμμάτων από τους Ο.Τ.Α. α' βαθμού, στα οποία περιλαμβάνονται τόσο ο οικονομικός και αναπτυξιακός σχεδιασμός όσο και οι κοινωνικές δράσεις των πρωτοβάθμιων Ο.Τ.Α.

Με το άρθρο 266 Ν. 3852/2010: «*Νέα Αρχιτεκτονική της Αυτοδιοίκησης και της Αποκεντρωμένης Διοίκησης - Πρόγραμμα Καλλικράτης*» επιβεβαιώνεται η υποχρέωση κατάρτισης Επιχειρησιακών Προγραμμάτων από τους Ο.Τ.Α. α' βαθμού.

Το Επιχειρησιακά Προγράμματα συνιστούν ολοκληρωμένα προγράμματα τοπικής και οργανωτικής ανάπτυξης των Ο.Τ.Α. α' βαθμού. Αφορούν στις υποδομές και στις τοπικές επενδύσεις, καθώς και στη βελτίωση της υφιστάμενης οργάνωσης και λειτουργίας των Ο.Τ.Α., μεριμνώντας για τη βελτίωση της διοικητικής ικανότητας του Δήμου και την παροχή ποιοτικότερων υπηρεσιών προς τους πολίτες. Καλύπτουν όλο το φάσμα των αρμοδιοτήτων του Δήμου και εν δυνάμει το σύνολο των τοπικών υποθέσεων.

Για την κατάρτισή τους λαμβάνονται απαραίτητα υπόψη οι κατευθύνσεις του αναπτυξιακού σχεδιασμού σε περιφερειακό και εθνικό επίπεδο, ο υφιστάμενος χωροταξικός και πολεοδομικός σχεδιασμός καθώς και οι προτεραιότητες που απορρέουν από θεσμοθετημένα χρηματοδοτικά μέσα, αναδεικνύοντας την τοπική τους διάσταση.

### **Κύρια χαρακτηριστικά του Επιχειρησιακού Προγράμματος**

Το επιχειρησιακό πρόγραμμα του Δήμου αποτελεί εργαλείο για την άσκηση του αναπτυξιακού του ρόλου, με τα εξής χαρακτηριστικά :





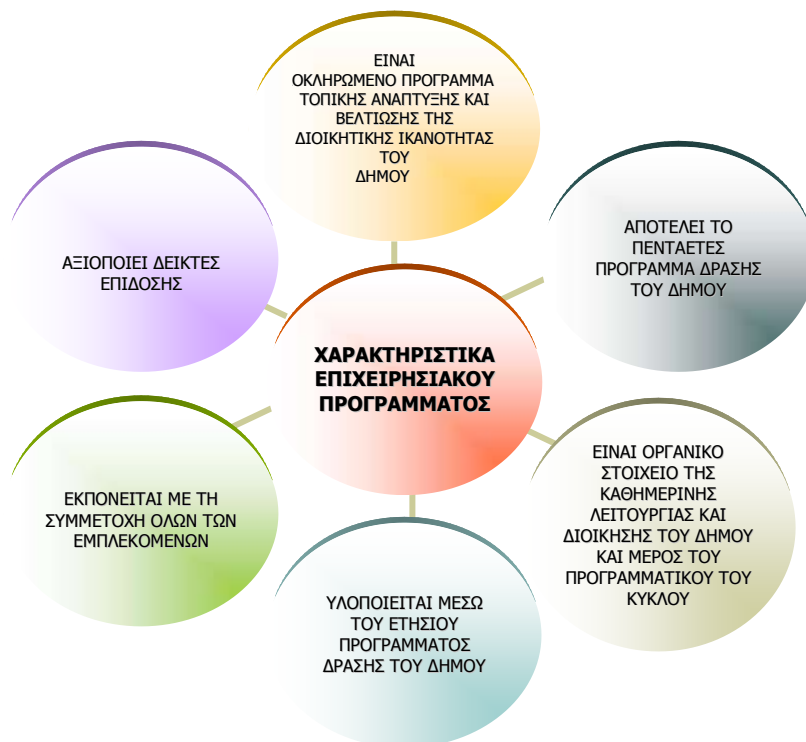
### **ΕΠΙΧΕΙΡΗΣΙΑΚΟ ΠΡΟΓΡΑΜΜΑ ΔΗΜΟΥ ΙΛΙΟΥ 2015-2019**

- ✦ **Είναι ολοκληρωμένο πρόγραμμα τοπικής ανάπτυξης και βελτίωσης της διοικητικής ικανότητας του Δήμου :** Αποτελεί πρόγραμμα αναπτυξιακών υποδομών και τοπικών επενδύσεων, αλλά και βελτίωσης της υφιστάμενης λειτουργίας των δημοτικών υπηρεσιών. Είναι πρόγραμμα, πολυτομεακού χαρακτήρα με εύρος θεματικών αντικειμένων αντίστοιχου του φάσματος των θεμάτων που απασχολούν την καθημερινή λειτουργία του. Καλύπτει όλο το φάσμα των αρμοδιοτήτων του και εν δυνάμει το σύνολο των τοπικών υποθέσεων.
- ✦ **Αποτελεί το πενταετές πρόγραμμα δράσης του Δήμου :** Στις προτεραιότητες του προγράμματος αντανακλάται η βούληση και το όραμα της Δημοτικής Αρχής καθώς και οι προτεραιότητες του αναπτυξιακού σχεδιασμού σε περιφερειακό και εθνικό επίπεδο. Το εν λόγω όραμα αποτυπώνεται στη στρατηγική και αναλύεται σε πρόγραμμα δράσης του Δήμου και τέλος σε ετήσιο πρόγραμμα δράσης της κάθε υπηρεσίας του Δήμου.
- ✦ **Είναι οργανικό στοιχείο της καθημερινής λειτουργίας και διοίκησης του Δήμου και μέρος του προγραμματικού του κύκλου:** Η σύνταξη του επιχειρησιακού προγράμματος είναι η αρχική φάση της διαδικασίας προγραμματισμού, παρακολούθησης και αξιολόγησης της δράσης του Δήμου. Η διαδικασία αυτή αποτελεί το διαρκές αντικείμενο ενασχόλησης των αιρετών οργάνων, των προϊσταμένων και της αρμόδιας υπηρεσίας προγραμματισμού του.
- ✦ **Υλοποιείται μέσω του ετήσιου προγράμματος δράσης του Δήμου:** Σκοπός της σύνταξης του ετήσιου προγράμματος δράσης είναι η εξειδίκευση του συνολικού επιχειρησιακού προγράμματος σε ετήσιο πρόγραμμα των υπηρεσιών. Ο ετήσιος προγραμματισμός στοχεύει στον επιμερισμό των δράσεων του πενταετούς προγράμματος στις υπηρεσίες, οι οποίες υλοποιούν τμήματα του επιχειρησιακού προγράμματος.
- ✦ **Εκπονείται με τη συμμετοχή όλων των εμπλεκόμενων :** Κατά τη διαδικασία σύνταξης του συμμετέχουν με σαφώς καθορισμένο τρόπο :



### **ΕΠΙΧΕΙΡΗΣΙΑΚΟ ΠΡΟΓΡΑΜΜΑ ΔΗΜΟΥ ΙΛΙΟΥ 2015-2019**

- Αιρετά όργανα (Δημ. Συμβούλιο, επιτροπές του Δημ. Συμβ., Αντιδήμαρχοι, ΔΣ επιχειρήσεων, Τοπικά συμβούλια)
  - Υπηρεσιακά στελέχη (Προϊστάμενοι υπηρεσιών, Διευθυντές Επιχειρήσεων, στελέχη της υπηρεσίας Προγραμματισμού)
  - Τοπικοί φορείς και ομάδες δημοτών με σημαντικό βαθμό συμβολής στην τοπική ανάπτυξη ή/και στη λειτουργία του ΟΤΑ
  - Φορείς του διοικητικού συστήματος της χώρας (Περιφέρεια).
- ☀ **Αξιοποιεί δείκτες επίδοσης :** Το επιχειρησιακό πρόγραμμα διατυπώνει μετρήσιμους γενικούς και ειδικούς στόχους, η επίτευξη των οποίων παρακολουθείται μέσω της αξιοποίησης συστήματος δεικτών επίδοσης. Για την παρακολούθηση της εξέλιξης της τιμής των δεικτών αξιοποιούνται τα στοιχεία (εσόδων / δαπανών, πόρων, εκροών, αποτελεσμάτων στους αποδέκτες) που τηρούνται στις βάσεις δεδομένων του ολοκληρωμένου πληροφοριακού συστήματος ενός Ο.Τ.Α.





### ***ΕΠΙΧΕΙΡΗΣΙΑΚΟ ΠΡΟΓΡΑΜΜΑ ΔΗΜΟΥ ΙΛΙΟΥ 2015-2019***

Η λήψη των αποφάσεων προγραμματισμού δεν στηρίζεται μόνο στην ανάλυση της υφιστάμενης κατάστασης, αλλά και στις ανάγκες και προσδοκίες των κατοίκων και του ανθρώπινου δυναμικού του Δήμου, όπως αυτές διατυπώνονται στις διαδικασίες συμμετοχής.

Το επιχειρησιακό πρόγραμμα αποτελεί το βασικό πλαίσιο κατεύθυνσης, προσδιορισμού και συντονισμού των ενεργειών όλων των οργάνων διοίκησης και υπηρεσιών και είναι ευρύτερα γνωστό στους εργαζόμενους του Ο.Τ.Α., προκειμένου να υλοποιηθούν οι στόχοι του.

Το επιχειρησιακό πρόγραμμα αποτελεί προϊόν συλλογικής εργασίας όλων των δομών του Δήμου και οδηγεί στην ανάληψη δεσμεύσεων μεταξύ των διαδοχικών ιεραρχικών επιπέδων, σε ότι αφορά την υλοποίηση του τμήματος εκείνου στο οποίο αυτά εμπλέκονται.



## ΕΠΙΧΕΙΡΗΣΙΑΚΟ ΠΡΟΓΡΑΜΜΑ ΔΗΜΟΥ ΙΛΙΟΥ 2015-2019

### ΣΤΟΧΟΙ ΤΟΥ ΕΠΙΧΕΙΡΗΣΙΑΚΟΥ ΠΡΟΓΡΑΜΜΑΤΟΣ ΚΑΙ ΘΕΣΜΙΚΟ ΠΛΑΙΣΙΟ

Η σύνταξη επιχειρησιακών προγραμμάτων από τους Ο.Τ.Α., αποσκοπεί στην εισαγωγή μόνιμων εσωτερικών διαδικασιών και συστημάτων προγραμματισμού στην πρωτοβάθμια αυτοδιοίκηση.

Στόχος είναι η διαδικασία του προγραμματισμού, της παρακολούθησης και της μέτρησης των αποτελεσμάτων των δράσεων του Ο.Τ.Α., να αποτελέσει μια σταθερή εσωτερική λειτουργία και διαδικασία, στην οποία θα συμμετέχει σε όλες τις φάσεις, με συγκεκριμένο ρόλο, το ανθρώπινο δυναμικό του.

Ειδικότερα, η εκπόνηση επιχειρησιακών προγραμμάτων στοχεύει :

- ✦ στη βελτίωση της αποτελεσματικότητας και αποδοτικότητας της λειτουργίας τους,
- ✦ στην προώθηση του αναπτυξιακού και κοινωνικού τους ρόλου,
- ✦ στην καλύτερη εξυπηρέτηση των πολιτών
- ✦ στην αποδοτικότερη και αποτελεσματικότερη κατανομή και αξιοποίηση των πόρων,
- ✦ στην προσέλκυση πρόσθετων οικονομικών πόρων,
- ✦ στην επίσπευση της ωρίμανσης και της υλοποίησης των δράσεων,
- ✦ στον περιορισμό της αποσπασματικής αντιμετώπισης των προβλημάτων,
- ✦ στο συντονισμό των δομών του Ο.Τ.Α., τη βελτίωση του τρόπου διοίκησης και την προώθηση του εσωτερικού μετασχηματισμού των Ο.Τ.Α.,
- ✦ στην ανάπτυξη συνεργασιών με πολλαπλασιαστικά αποτελέσματα,
- ✦ στην ενίσχυση της τοπικής δημοκρατίας και την αύξηση της δυνατότητας κοινωνικού ελέγχου.

Το Επιχειρησιακό Πρόγραμμα του Δήμου Ιλίου για την περίοδο 2011 – 2014 καταρτίστηκε σύμφωνα με την υπ' αριθμ. 18183/2007 Υπουργική Απόφαση «Περιεχόμενο, δομή και τρόπος υποβολής των επιχειρησιακών προγραμμάτων των ΟΤΑ α' βαθμού και διόρθωση σφάλματος».



### **ΕΠΙΧΕΙΡΗΣΙΑΚΟ ΠΡΟΓΡΑΜΜΑ ΔΗΜΟΥ ΙΛΙΟΥ 2015-2019**

Το παρόν Επιχειρησιακό Πρόγραμμα αφορά τη πενταετία 2015 – 2019 και καταρτίζεται σε εκτέλεση των διατάξεων :

- ✦ των άρθρων 203 έως 207 του Ν. 3463/2006: «*Κύρωση του Κώδικα Δήμων και Κοινοτήτων*» (ΦΕΚ 114 Α'/2006),
- ✦ της υπ' αριθμ. 58939/ΕΓΚ.45/25-10-2006 Εγκυκλίου του ΥΠΕΣΔΔΑ: «*«Επιχειρησιακά Προγράμματα (Ε.Π.) Ο.Τ.Α.»*,
- ✦ του υπ' αριθμ. 185/2007 Προεδρικού Διατάγματος (ΦΕΚ Α' 221/2007): «*Όργανα και διαδικασία κατάρτισης, παρακολούθησης και αξιολόγησης των Επιχειρησιακών Προγραμμάτων των ΟΤΑ α' βαθμού*» και
- ✦ της υπ' αριθμ. 41179/2014 Υπουργικής Απόφασης: «*Περιεχόμενο, δομή και τρόπος υποβολής των Πενταετών Επιχειρησιακών Προγραμμάτων των Οργανισμών Τοπικής Αυτοδιοίκησης (Ο.Τ.Α.) α' βαθμού για τη δημοτική περίοδο 2014-2019*».



## **ΕΠΙΧΕΙΡΗΣΙΑΚΟ ΠΡΟΓΡΑΜΜΑ ΔΗΜΟΥ ΙΛΙΟΥ 2015-2019**

### **ΔΙΑΔΙΚΑΣΙΑ ΚΑΤΑΡΤΙΣΗΣ ΕΠΙΧΕΙΡΗΣΙΑΚΟΥ ΠΡΟΓΡΑΜΜΑΤΟΣ**

Για την κατάρτιση του Επιχειρησιακού Προγράμματος του Δήμου οργανώνονται τα παρακάτω βήματα :

✦ **ΒΗΜΑ 1<sup>ο</sup> : Συγκρότηση ομάδας έργου του Δήμου**

Το πρώτο βήμα αφορά στην προετοιμασία και οργάνωση της όλης διαδικασίας κατάρτισης του επιχειρησιακού προγράμματος, μέσω ενεργειών όπως η συγκρότηση της διεπιστημονικής ομάδας έργου, η διατύπωση των αρχικών κατευθύνσεων της δημοτικής αρχής, η οργάνωση και ο προγραμματισμός του έργου και η ενημέρωση του προσωπικού των υπηρεσιών του Δήμου.

✦ **ΒΗΜΑ 2<sup>ο</sup> : Αξιολόγηση της παρούσας κατάστασης στο Δήμο**

Κατά το δεύτερο βήμα περιγράφεται συνοπτικά η γενική, μακροσκοπική εικόνα της περιοχής του Δήμου και αναφέρονται τα βασικά γεωγραφικά, ιστορικά και δημογραφικά στοιχεία, τα οικονομικά δεδομένα και τα κοινωνικά χαρακτηριστικά της περιοχής, η οικιστική δομή και οι περιβαλλοντικές συνθήκες και η κατάσταση των υφιστάμενων δομών. Στη συνέχεια, αξιολογείται η παρούσα κατάσταση στο Δήμο και εντοπίζονται τα κρίσιμα ζητήματα τοπικής ανάπτυξης τα οποία είναι σκόπιμο να αντιμετωπιστούν από το Δήμο μεσοπρόθεσμα, ιεραρχημένα κατά σειρά προτεραιότητας.

Για το σκοπό αυτό, η Διεπιστημονική Ομάδα Έργου του Δήμου χρησιμοποιεί στοιχεία της Ελληνικής Στατιστικής Αρχής, επιστημονικές μελέτες καθώς και στοιχεία από άλλες μελέτες που αφορούν στην περιοχή του Δήμου (όπως η βιβλιογραφία, το διαδίκτυο, κ.λ.π.) και λαμβάνει υπόψη τις δεσμεύσεις της Διοίκησης για τα ζητήματα ανάπτυξης της περιοχής και τα κατά καιρούς διατυπωθέντα αιτήματα των δημοτών και ομάδων αυτών, σχετικά με τις αναπτυξιακές δυνατότητες αλλά και αναγκαιότητες της περιοχής.



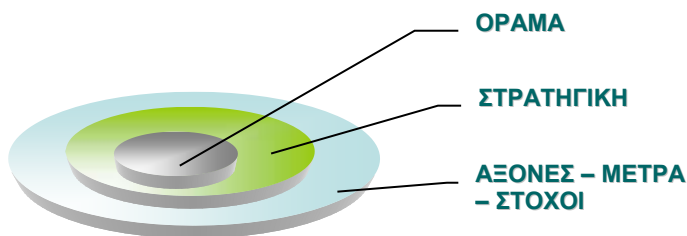
## **ΕΠΙΧΕΙΡΗΣΙΑΚΟ ΠΡΟΓΡΑΜΜΑ ΔΗΜΟΥ ΙΛΙΟΥ 2015-2019**

### **✦ ΒΗΜΑ 3<sup>ο</sup> : Αξιολόγηση του Δήμου**

Κατά το τρίτο βήμα αποτυπώνονται και αξιολογούνται τα βασικά λειτουργικά, οργανωτικά και οικονομικά χαρακτηριστικά του Δήμου ήτοι, οι δυνατότητες και οι υφιστάμενες αδυναμίες των υπηρεσιών του Δήμου σε σχέση με τις λειτουργίες που επιτελούν, το ανθρώπινο δυναμικό, την υλικοτεχνική τους υποδομή, τη ποιότητα των παρεχόμενων υπηρεσιών, την οικονομική κατάσταση του Δήμου καθώς και τις ευκαιρίες και τους περιορισμούς από εξωγενείς παράγοντες (π.χ. εθνικές και ευρωπαϊκές πολιτικές και χρηματοδοτήσεις, θεσμικό πλαίσιο).

### **✦ ΒΗΜΑ 4<sup>ο</sup> : Καθορισμός της στρατηγικής και των αναπτυξιακών προτεραιοτήτων**

Σκοποί του τέταρτου βήματος είναι α) η διατύπωση του αναπτυξιακού οράματος και των κατευθυντήριων αρχών που πρέπει να διέπουν τον τρόπο λειτουργίας του και τον τρόπο διοίκησης των τοπικών υποθέσεων του, β) η επιλογή της στρατηγικής που θα ακολουθήσει ο Δήμος προκειμένου να επιτευχθεί το όραμά του και γ) ο προσδιορισμός των Μέτρων (*Αναπτυξιακές Προτεραιότητες*) και των Στόχων, σύμφωνα με τις οποίες θα διαρθρωθεί το Επιχειρησιακό Πρόγραμμα. Οι ενέργειες αυτές εκτελούνται από την Διεπιστημονική Ομάδα Έργου σε συνεργασία με τη Δημοτική Αρχή λαμβάνοντας υπόψη τα συμπεράσματα της αξιολόγησης του εσωτερικού και εξωτερικού περιβάλλοντος του Δήμου και τις εθνικές (*τομεακές και περιφερειακές*) και ευρωπαϊκές αναπτυξιακές προτεραιότητες.





## **ΕΠΙΧΕΙΡΗΣΙΑΚΟ ΠΡΟΓΡΑΜΜΑ ΔΗΜΟΥ ΙΛΙΟΥ 2015-2019**

### **✦ ΒΗΜΑ 5<sup>ο</sup> : Έγκριση του στρατηγικού σχεδίου και διαδικασίες διαβούλευσης**

Το πέμπτο βήμα για την ολοκλήρωση του Στρατηγικού Σχεδίου περιλαμβάνει τις εξής ενέργειες :

- Έγκριση του στρατηγικού σχεδίου από το Δημοτικό Συμβούλιο μετά από εισήγηση της Εκτελεστικής Επιτροπής.
- Δημοσιοποίηση του στρατηγικού σχεδίου μέσω των διαθέσιμων συστημάτων επικοινωνίας (*καταχώρηση στην ιστοσελίδα του Δήμου, διοργάνωση δημόσιων εκδηλώσεων*). Κατά τη διάρκεια της δημοσιοποίησης υποβάλλονται προτάσεις, εγγράφως ή ηλεκτρονικά μέσω συμπλήρωσης σχετικού ερωτηματολογίου.
- Σύνοψη των συμπερασμάτων των διαδικασιών διαβούλευσης και ενημέρωση της Εκτελεστικής Επιτροπής και των αρμόδιων υπηρεσιών. Εφόσον κρίνεται απαραίτητο από την Εκτελεστική Επιτροπή, με βάση τα συμπεράσματα της διαβούλευσης, αναθεωρούνται σημεία του Στρατηγικού Σχεδίου.

### **✦ ΒΗΜΑ 6<sup>ο</sup> : Κατάρτιση σχεδίων δράσης**

Στο έκτο βήμα καταρτίζεται το Επιχειρησιακό Σχέδιο για την επίτευξη κάθε αναπτυξιακής προτεραιότητας του Στρατηγικού Σχεδίου, το οποίο περιλαμβάνει Άξονες, Μέτρα, Στόχους, όπως έχουν καταρτιστεί στη φάση κατάρτισης του Στρατηγικού Σχεδίου, και δράσεις που εξειδικεύουν τη στρατηγική του Δήμου.

Για την επίτευξη των Στόχων του κάθε Μέτρου σχεδιάζεται σειρά Δράσεων που αφορούν τόσο στην τοπική ανάπτυξη όσο και στην εσωτερική ανάπτυξη του Δήμου.

### **✦ ΒΗΜΑ 7<sup>ο</sup> : Πενταετής προγραμματισμός των δράσεων**

Στο έβδομο βήμα ιεραρχούνται, προγραμματίζονται, ομαδοποιούνται και ελέγχονται οι δράσεις όλων των σχεδίων δράσης για την πενταετία 2015 – 2019. Το βήμα αυτό ολοκληρώνεται με τις εξής 3 ενέργειες:

- Ενέργεια 1<sup>η</sup> : Ομαδοποίηση, έλεγχος και οριστικοποίηση των δράσεων του Επιχειρησιακού Προγράμματος.





### **ΕΠΙΧΕΙΡΗΣΙΑΚΟ ΠΡΟΓΡΑΜΜΑ ΔΗΜΟΥ ΙΛΙΟΥ 2015-2019**

- Ενέργεια 2<sup>η</sup> : Κωδικοποίηση, χρονοδιάγραμμα υλοποίησης και προϋπολογισμός των δράσεων.
- Ενέργεια 3<sup>η</sup> : Έλεγχος Σχεδίων Δράσης.

#### **✦ ΒΗΜΑ 8<sup>ο</sup> : Οικονομικός προγραμματισμός**

Το βήμα αυτό περιλαμβάνει τον οικονομικό προγραμματισμό των δράσεων και προσδιορίζονται οι δείκτες με βάση τους οποίους θα πραγματοποιείται η παρακολούθηση και η αξιολόγηση του Επιχειρησιακού Προγράμματος. Οι δείκτες παρακολούθησης κατηγοριοποιούνται σε δείκτες εισροών, εκροών και αποτελέσματος.

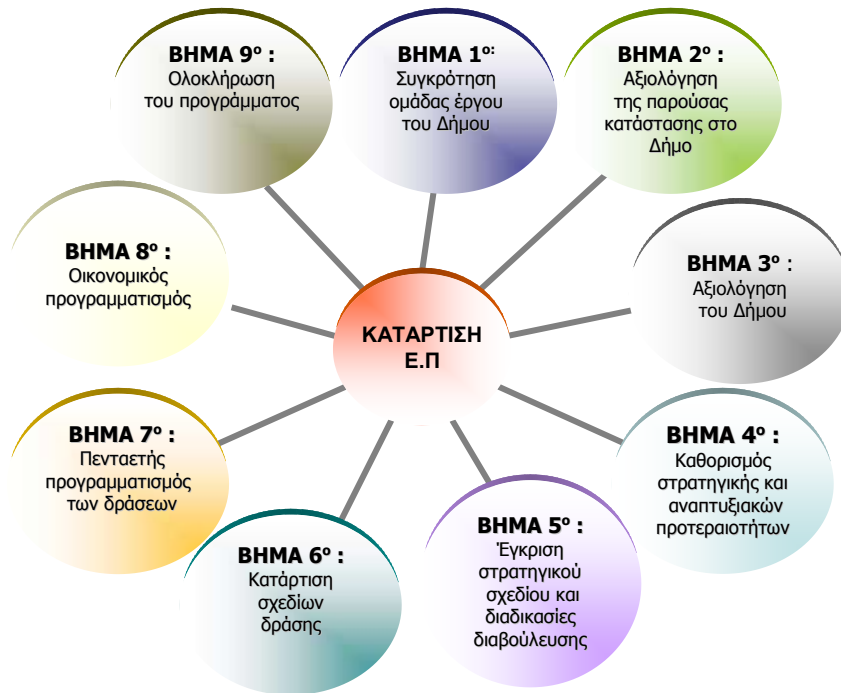
#### **✦ ΒΗΜΑ 9<sup>ο</sup> : Ολοκλήρωση του προγράμματος**

Σκοπός του βήματος αυτού είναι η ολοκλήρωση του Σχεδίου Επιχειρησιακού Προγράμματος, η εκτέλεση των τελικών ενεργειών και η έγκρισή του από το Δημοτικό Συμβούλιο. Περιλαμβάνονται οι εξής ενέργειες :

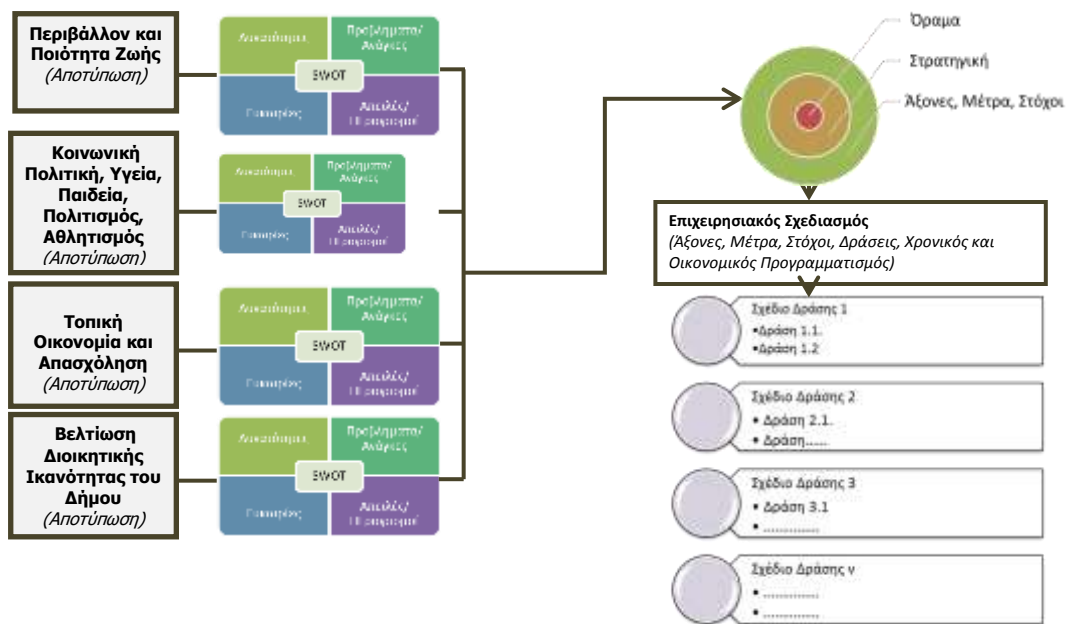
- Συντάσσεται το τελικό κείμενο του Σχεδίου Επιχειρησιακού προγράμματος και υποβάλλεται στην Εκτελεστική Επιτροπή του Δήμου.
- Η Εκτελεστική Επιτροπή εισηγείται το σχέδιο επιχειρησιακού προγράμματος στο Δημοτικό Συμβούλιο για συζήτηση και ψήφιση.
- Εγκρίνεται το σχέδιο από το Δημοτικό Συμβούλιο.
- Το εγκεκριμένο Επιχειρησιακό Πρόγραμμα, υποβάλλεται προς έλεγχο νομιμότητας, για την τήρηση της διαδικασίας κατάρτισής του, στην Αποκεντρωμένη Διοίκηση.
- Το εγκεκριμένο Επιχειρησιακό Πρόγραμμα, μετά τον έλεγχο νομιμότητας για την τήρηση της διαδικασίας κατάρτισής του, καταχωρείται στην ιστοσελίδα του Δήμου και δημοσιοποιείται με κάθε άλλο πρόσφορο μέσο.



**ΕΠΙΧΕΙΡΗΣΙΑΚΟ ΠΡΟΓΡΑΜΜΑ ΔΗΜΟΥ ΙΛΙΟΥ 2015-2019**



Στο διάγραμμα που ακολουθεί απεικονίζεται το μεθοδολογικό πλαίσιο για την Κατάρτιση του Επιχειρησιακού Προγράμματος του Δήμου.





## ΕΠΙΧΕΙΡΗΣΙΑΚΟ ΠΡΟΓΡΑΜΜΑ ΔΗΜΟΥ ΙΛΙΟΥ 2015-2019

### ΠΕΡΙΕΧΟΜΕΝΟ ΚΑΙ ΔΟΜΗ ΤΟΥ ΠΡΟΓΡΑΜΜΑΤΟΣ

Συνοπτικά, στο πλαίσιο ενός Επιχειρησιακού Προγράμματος :

- ✦ Αναλύεται το εξωτερικό περιβάλλον του Ο.Τ.Α., προκειμένου να καταγραφούν οι ευκαιρίες που παρουσιάζονται και τα πιθανά προβλήματα που θα προκύψουν από αλλαγές ή εξελίξεις.
- ✦ Αναλύεται το εσωτερικό περιβάλλον του Ο.Τ.Α., προκειμένου να εντοπισθούν τα πλεονεκτήματα που μπορούν να αξιοποιηθούν αλλά και οι αδυναμίες του στην οργάνωση και λειτουργία του, που πρέπει να ξεπεραστούν προκειμένου ο Ο.Τ.Α. να ασκήσει το ρόλο του.
- ✦ Διατυπώνεται το όραμα, η στρατηγική και οι προτεραιότητές του, που στη συνέχεια εξειδικεύονται σε άξονες, μέτρα, δράσεις, προϋπολογισμούς, χρονοδιαγράμματα, κ.λπ.

Σύμφωνα με την Απόφαση του Υπουργείου Εσωτερικών, Δημόσιας Διοίκησης και Αποκέντρωσης με αρ. 41179/2014 (ΦΕΚ 2970Β/04-11-2014): «*Περιεχόμενο, δομή και τρόπος υποβολής των Πενταετών Επιχειρησιακών Προγραμμάτων των Οργανισμών Τοπικής Αυτοδιοίκησης (Ο.Τ.Α.) α΄ βαθμού για τη δημοτική περίοδο 2014-2019*», καθορίστηκε το περιεχόμενο και η δομή των Επιχειρησιακών Προγραμμάτων των Ο.Τ.Α.

Το **Επιχειρησιακό Πρόγραμμα για την περίοδο 2015 – 2019** περιλαμβάνει τις ακόλουθες ενότητες και κεφάλαια:

#### ✦ **Ενότητα 1: Στρατηγικό Σχέδιο**

Κεφάλαιο 1.1: Περιγραφή και αξιολόγηση της υφιστάμενης κατάστασης

Κεφάλαιο 1.2: Στρατηγική του Δήμου και αναπτυξιακές προτεραιότητες

#### ✦ **Ενότητα 2: Επιχειρησιακό Σχέδιο**

Κεφάλαιο 2.1: Στόχοι και δράσεις

Κεφάλαιο 2.2: Πενταετής προγραμματισμός των δράσεων



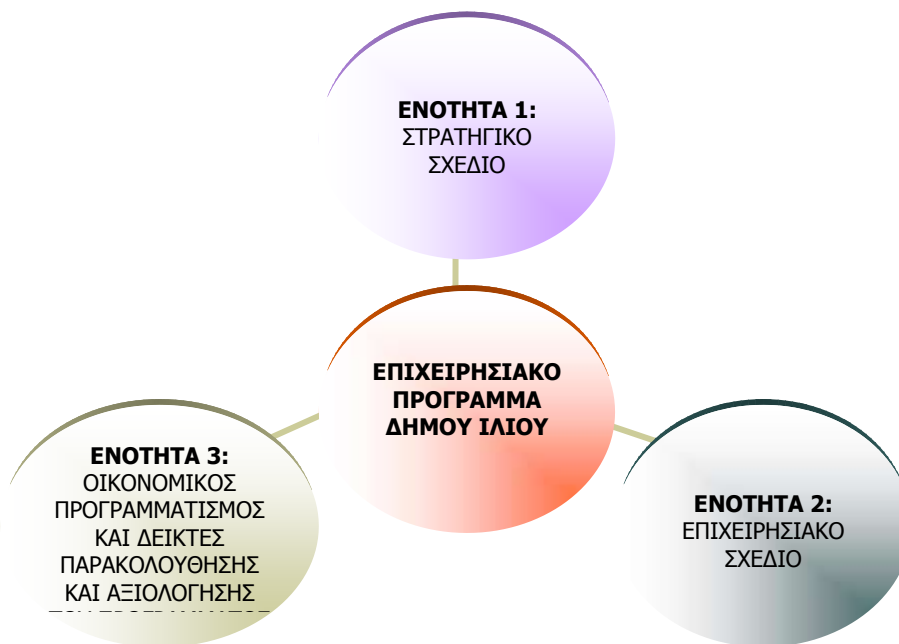
## **ΕΠΙΧΕΙΡΗΣΙΑΚΟ ΠΡΟΓΡΑΜΜΑ ΔΗΜΟΥ ΙΛΙΟΥ 2015-2019**

### **✦ Ενότητα 3 : Οικονομικός Προγραμματισμός – Δείκτες Παρακολούθησης, Αξιολόγησης**

Κεφάλαιο 3.1: Οικονομικός προγραμματισμός.

Κεφάλαιο 3.2: Δείκτες παρακολούθησης και αξιολόγησης του προγράμματος.

Κεφάλαιο 3.3: Έγκριση του Επιχειρησιακού Προγράμματος.



### **ΕΝΟΤΗΤΑ 1: ΣΤΡΑΤΗΓΙΚΟ ΣΧΕΔΙΟ**

**Κεφάλαιο 1.1: Περιγραφή και αξιολόγηση της υφιστάμενης κατάστασης.** Στο πρώτο κεφάλαιο του στρατηγικού σχεδίου αποτυπώνονται τα χαρακτηριστικά της γεωγραφικής ενότητας του Δήμου, τα χαρακτηριστικά του ίδιου του Δήμου, ως οργανισμός, και αξιολογείται η υφιστάμενη κατάσταση.

Η περιγραφή της υφιστάμενης κατάστασης περιλαμβάνει:



### **ΕΠΙΧΕΙΡΗΣΙΑΚΟ ΠΡΟΓΡΑΜΜΑ ΔΗΜΟΥ ΙΛΙΟΥ 2015-2019**

- α.** Τα βασικά γεωγραφικά, πληθυσμιακά, ιστορικά, κοινωνικά, οικονομικά, πολεοδομικά, περιβαλλοντικά και αναπτυξιακά χαρακτηριστικά της περιοχής του Δήμου, καθώς και των σχέσεων και των αλληλεξαρτήσεων του με τους γειτονικούς Ο.Τ.Α. και την ευρύτερη περιοχή.
- β.** Τα βασικά οργανωτικά και οικονομικά χαρακτηριστικά του Δήμου.

Η αξιολόγηση της υφιστάμενης κατάστασης περιλαμβάνει τουλάχιστον:

- α.** Τα κρίσιμα ζητήματα ανάπτυξης, τα οποία είναι σκόπιμο να αντιμετωπιστούν από τον Δήμο, κατά την επόμενη μεσοπρόθεσμη περίοδο, ιεραρχημένα κατά σειρά προτεραιότητας.
- β.** Τα μειονεκτήματα και τα πλεονεκτήματα της περιοχής του Δήμου ως προς τα κρίσιμα ζητήματα, τις ανάγκες των πολιτών και την εκτιμώμενη ζήτηση για την παροχή δημοτικών υπηρεσιών.
- γ.** Τις δυνατότητες και τις υφιστάμενες αδυναμίες των υπηρεσιών του Δήμου και των Νομικών Προσώπων του, σε σχέση με τις λειτουργίες που επιτελούν, το ανθρώπινο δυναμικό και την υλικοτεχνική υποδομή τους, την ποιότητα των παρεχόμενων υπηρεσιών, καθώς και σε σχέση με την οικονομική τους κατάσταση.
- δ.** Τις ευκαιρίες και τους περιορισμούς από εξωγενείς παράγοντες (*όπως θεσμικό πλαίσιο, εθνικές και ευρωπαϊκές πολιτικές και χρηματοδοτήσεις*).

**Κεφάλαιο 1.2: Στρατηγική του Δήμου και αναπτυξιακές προτεραιότητες.** Στο **δεύτερο κεφάλαιο του στρατηγικού σχεδίου** περιλαμβάνονται τα ακόλουθα:

- α.** διατυπώνεται το αναπτυξιακό όραμα για την περιοχή του Δήμου και οι κατευθυντήριες αρχές, που πρέπει να διέπουν τον τρόπο λειτουργίας του και τον τρόπο διοίκησης των τοπικών υποθέσεων,
- β.** προσδιορίζεται η στρατηγική του Δήμου, δηλαδή το σύνολο προτεραιοτήτων και πολιτικών που αποσκοπούν στην εκπλήρωση της **αποστολής** και στην επίτευξη του **οράματος** του Δήμου,



## **ΕΠΙΧΕΙΡΗΣΙΑΚΟ ΠΡΟΓΡΑΜΜΑ ΔΗΜΟΥ ΙΛΙΟΥ 2015-2019**

**γ.** προσδιορίζονται οι αναπτυξιακές προτεραιότητες, σύμφωνα με τις οποίες διαρθρώνεται το Πενταετές Επιχειρησιακό Πρόγραμμα, λαμβάνοντας υπόψη τις εθνικές και περιφερειακές αναπτυξιακές προτεραιότητες και τα θεσμοθετημένα εργαλεία χωρικού σχεδιασμού καθώς και την προώθηση της μακροπεριφερειακής στρατηγικής. Οι αναπτυξιακές προτεραιότητες του Δήμου διατυπώνονται με τη μορφή αξόνων οι οποίοι εξειδικεύονται περαιτέρω σε μέτρα και κάθε μέτρο εξειδικεύεται σε στόχους.

### **ΕΝΟΤΗΤΑ 2 : ΕΠΙΧΕΙΡΗΣΙΑΚΟ ΣΧΕΔΙΟ**

**Κεφάλαιο 2.1: Στόχοι και δράσεις.** Στο **πρώτο κεφάλαιο του επιχειρησιακού σχεδίου** περιλαμβάνεται η εξειδίκευση των στόχων κάθε μέτρου σε δράσεις τοπικής και εσωτερικής ανάπτυξης.

**Κεφάλαιο 2.2: Πενταετής προγραμματισμός των δράσεων.** Στο **δεύτερο κεφάλαιο του επιχειρησιακού σχεδίου** ιεραρχούνται οι δράσεις για την επίτευξη των

στόχων του κάθε μέτρου και προσδιορίζονται οι δράσεις πρώτης προτεραιότητας, ήτοι :

**α.** Ο άξονας και το μέτρο του επιχειρησιακού προγράμματος, όπου εντάσσεται η δράση.

**β.** Οι στόχοι του μέτρου στην επίτευξη των οποίων θα συμβάλλουν τα αναμενόμενα αποτελέσματα της δράσης.

**γ.** Οι εκροές που θα παραχθούν από την υλοποίηση της δράσης.

**δ.** Οι φάσεις υλοποίησης της δράσης.

**ε.** Η υπηρεσία του Δήμου που είναι υπεύθυνη για την υλοποίηση της δράσης.

**στ.** Η χωροθέτηση της δράσης.

**ζ.** Το χρονοδιάγραμμα υλοποίησης, ανά έτος.

**η.** Οι αναγκαίοι ανθρώπινοι και υλικοί πόροι και άλλες προϋποθέσεις για την υλοποίηση της δράσης.

**θ.** Ο προϋπολογισμός δαπανών και οι πηγές χρηματοδότησης.



## **ΕΠΙΧΕΙΡΗΣΙΑΚΟ ΠΡΟΓΡΑΜΜΑ ΔΗΜΟΥ ΙΛΙΟΥ 2015-2019**

### **ΕΝΟΤΗΤΑ 3 : ΟΙΚΟΝΟΜΙΚΟΣ ΠΡΟΓΡΑΜΜΑΤΙΣΜΟΣ ΚΑΙ ΔΕΙΚΤΕΣ ΠΑΡΑΚΟΛΟΥΘΗΣΗΣ ΚΑΙ ΑΞΙΟΛΟΓΗΣΗΣ**

**Κεφάλαιο 3.1: Οικονομικός προγραμματισμός.** Στο πρώτο κεφάλαιο του οικονομικού προγραμματισμού και δεικτών παρακολούθησης και αξιολόγησης περιλαμβάνονται τα ακόλουθα:

- α.** Εκτιμώνται τα έσοδα του Δήμου και των Νομικών Προσώπων του, ανά πηγή χρηματοδότησης για κάθε έτος της.
- β.** Υπολογίζονται συνοπτικά οι λειτουργικές και οι επενδυτικές δαπάνες των δράσεων του προγράμματος.
- γ.** Καταρτίζονται οι χρηματοδοτικοί πίνακες του προγράμματος ανά άξονα και μέτρο.

#### **Κεφάλαιο 3.2: Δείκτες παρακολούθησης και αξιολόγησης του προγράμματος.**

Στο δεύτερο κεφάλαιο του οικονομικού προγραμματισμού και δεικτών παρακολούθησης και αξιολόγησης, για την παρακολούθηση του Πενταετούς Επιχειρησιακού Προγράμματος καταρτίζονται Δείκτες Παρακολούθησης και Αξιολόγησης οι οποίοι διακρίνονται σε Δείκτες Εισροών, Εκροών και Αποτελέσματος. Οι Δείκτες αξιοποιούνται για την ποσοτικοποίηση των στόχων, προκειμένου αυτοί να καταστούν μετρήσιμοι. Σε κάθε Δείκτη αντιστοιχίζεται μια τιμή – στόχος για κάθε δράση.



## **ΕΠΙΧΕΙΡΗΣΙΑΚΟ ΠΡΟΓΡΑΜΜΑ ΔΗΜΟΥ ΙΛΙΟΥ 2015-2019**

### **ΔΙΕΠΙΣΤΗΜΟΝΙΚΗ ΟΜΑΔΑ ΕΡΓΟΥ**

Σύμφωνα με το άρθρο 1 του Π.Δ. 185/07 (ΦΕΚ 221Α/12-9-2007) : «*Όργανα και διαδικασία κατάρτισης, παρακολούθησης και αξιολόγησης των επιχειρησιακών προγραμμάτων των Οργανισμών Τοπικής Αυτοδιοίκησης (Ο.Τ.Α.) α΄ βαθμού*» και με την υπ' αριθμ. 790 / 27 – 11 – 2014 Απόφαση Δημάρχου συστάθηκε διεπιστημονική ομάδα, αποτελούμενη από τους:

- ✦ Παρασκευή Χρυσάγη, Προϊσταμένη Διεύθυνσης Διοικητικών Υπηρεσιών,
- ✦ Κυριάκο Καραγιώργη, Προϊστάμενο Διεύθυνσης Τεχνικών Υπηρεσιών,
- ✦ Αναστασία Παπάζογλου, Προϊσταμένη Διεύθυνσης Κοινωνικής Προστασίας και Υγείας,
- ✦ Μαρία Λιατήρη, Προϊσταμένη του Τμήματος Προσωπικού και Διαχείρισης Ανθρώπινου Δυναμικού της Διεύθυνσης Διοικητικών Υπηρεσιών,
- ✦ Αναστάσιο Παραστατίδη, Προϊστάμενο του Τμήματος Προϋπολογισμού και Οικονομικής Πληροφόρησης της Διεύθυνσης Οικονομικών Υπηρεσιών,
- ✦ Βασιλική Ζαννίκου, υπάλληλο κλάδου ΤΕ Τεχνολόγων Πολιτικών Μηχανικών,
- ✦ Σταυρούλα Γιαννακά, υπάλληλο κλάδου ΤΕ Διοικητικού – Λογιστικού,

Υπεύθυνη της ως άνω ομάδας ορίσθηκε η κ. Νικολέττα Βομπιράκη, Εντεταλμένη Σύμβουλος, ενώ ο Δήμαρχος Ιλίου είχε την γενική εποπτεία της προόδου των εργασιών της Ομάδας.

Σκοπός της ομάδας αυτής ήταν η οργάνωση και κατάρτιση του Επιχειρησιακού Προγράμματος του Δήμου για το χρονικό διάστημα 2015 – 2019, σε συνεργασία με τα Όργανα Διοίκησης και τις Υπηρεσίες του Δήμου.





**ΕΠΙΧΕΙΡΗΣΙΑΚΟ ΠΡΟΓΡΑΜΜΑ ΔΗΜΟΥ ΙΛΙΟΥ 2015-2019**

**Ε Ν Ο Τ Η Τ Α 1: ΣΤΡΑΤΗΓΙΚΟ ΣΧΕΔΙΟ**



**ΕΠΙΧΕΙΡΗΣΙΑΚΟ ΠΡΟΓΡΑΜΜΑ ΔΗΜΟΥ ΙΛΙΟΥ 2015-2019**

**ΚΕΦΑΛΑΙΟ 1.1**

**ΠΕΡΙΓΡΑΦΗ ΚΑΙ ΑΞΙΟΛΟΓΗΣΗ ΤΗΣ ΥΦΙΣΤΑΜΕΝΗΣ ΚΑΤΑΣΤΑΣΗΣ**

| <b>ΒΑΣΙΚΑ ΧΑΡΑΚΤΗΡΙΣΤΙΚΑ ΤΟΥ ΔΗΜΟΥ</b> |                      |
|--|----------------------|
| <b>ΔΗΜΟΣ</b>                           | <b>ΙΛΙΟΥ</b>         |
| <b>ΠΕΡΙΦΕΡΕΙΑΚΗ ΕΝΟΤΗΤΑ</b>            | <b>ΔΥΤΙΚΟΥ ΤΟΜΕΑ</b> |
| <b>ΠΕΡΙΦΕΡΕΙΑ</b>                      | <b>ΑΤΤΙΚΗΣ</b>       |
| <b>ΕΔΡΑ</b>                            | <b>ΙΛΙΟΝ</b>         |
| <b>ΜΟΝΙΜΟΣ ΠΛΗΘΥΣΜΟΣ 2011</b>          | <b>84.793</b>        |
| <b>ΠΡΑΓΜΑΤΙΚΟΣ ΠΛΗΘΥΣΜΟΣ 2011</b>      | <b>83.241</b>        |





## ΕΠΙΧΕΙΡΗΣΙΑΚΟ ΠΡΟΓΡΑΜΜΑ ΔΗΜΟΥ ΙΛΙΟΥ 2015-2019

### ΓΕΩΓΡΑΦΙΚΑ ΧΑΡΑΚΤΗΡΙΣΤΙΚΑ

Ο Δήμος Ιλίου ανήκει στην Περιφέρεια Αττικής (*Εικόνα 1*), η οποία έχει έκταση 3.808 χλμ<sup>2</sup> και αποτελεί την πρώτη σε πληθυσμό και πιο πυκνοκατοικημένη Περιφέρεια της Ελλάδας, αφού σε αυτήν βρίσκεται το πολεοδομικό συγκρότημα της Αθήνας που αποτελεί την πρωτεύουσα της Ελλάδας, συγκεντρώνοντας περίπου το 1/3 του πληθυσμού της χώρας, δηλαδή 3.828.434 μόνιμους κατοίκους σύμφωνα με την απογραφή του 2011.



*Εικόνα 1. Η θέση της Περιφέρειας Αττικής στην Ελλάδα*

Γεωγραφικά η Αττική χωρίζεται σε δύο μεγάλες υποενότητες, την περιοχή πρωτεύουσας και το υπόλοιπο Αττικής. Η περιοχή πρωτεύουσας περιλαμβάνει το πολεοδομικό συγκρότημα της Αθήνας, δηλαδή όλους τους δήμους Αθηνών-Πειραιώς που ανήκαν στην τέως διοίκηση πρωτεύουσας, και οριοθετείται από τον Σαρωνικό κόλπο και τα βουνά της Πάρνηθας, του Υμηττού και της Πεντέλης που ορίζουν το λεκανοπέδιο Αττικής. Το υπόλοιπο Αττικής καλύπτει το μεγαλύτερο μέρος της έκτασης της περιφέρειας και



### **ΕΠΙΧΕΙΡΗΣΙΑΚΟ ΠΡΟΓΡΑΜΜΑ ΔΗΜΟΥ ΙΛΙΟΥ 2015-2019**

αποτελείται από το ανατολικό και δυτικό τμήμα, τα νησιά του Σαρωνικού και την επαρχία Τροιζηνίας που βρίσκεται στην Πελοπόννησο.

Στο παρελθόν, η Αττική αποτελούσε μία από τις δεκατρείς (13) περιφέρειες της Ελλάδας με βάση το άρθρο 61 του Νόμου 1622/86 (ΦΕΚ Α' 92) : «*Τοπική Αυτοδιοίκηση - Περιφερειακή Ανάπτυξη και δημοκρατικός προγραμματισμός*», όπως αυτές καθορίστηκαν από το Προεδρικό Διάταγμα 51/1987 (ΦΕΚ-26 Α') : «*Καθορισμός των περιφερειών της χώρας για το σχεδιασμό, προγραμματισμό και συντονισμό της περιφερειακής ανάπτυξης*». Η περιφέρεια Αττικής διαιρούνταν σε τέσσερις (4) νομαρχίες που περιλαμβάνονταν αυτόνομες στον αριθμό των λοιπών Νομών της Ελλάδας: τη Νομαρχία Αθηνών, τη Νομαρχία Πειραιώς, τη Νομαρχία Ανατολικής Αττικής και τη Νομαρχία Δυτικής Αττικής. Τα νομαρχιακά διαμερίσματα Αθηνών και Πειραιώς συγκροτούσαν τη Νομαρχιακή Αυτοδιοίκηση Αθηνών - Πειραιώς, η οποία ήταν γνωστή και ως Υπερνομαρχία Αθηνών - Πειραιώς.

Σύμφωνα με το πρόγραμμα Καλλικράτης (Ν. 3852/2010) το οποίο τέθηκε σε εφαρμογή από την 1<sup>η</sup> Ιανουαρίου 2011, καταργήθηκαν τα τέσσερα νομαρχιακά διαμερίσματα και η Περιφέρεια Αττικής διαιρείται πλέον σε οκτώ περιφερειακές ενότητες. Επίσης, σύμφωνα με το νέο νόμο συστήνεται η Αποκεντρωμένη Διοίκηση Αττικής, η οποία εκτείνεται στα όρια της περιφέρειας Αττικής με έδρα την Αθήνα. Έτσι, η διοικητική διαίρεση της Περιφέρειας Αττικής συνοπτικά είναι η παρακάτω:



### ΕΠΙΧΕΙΡΗΣΙΑΚΟ ΠΡΟΓΡΑΜΜΑ ΔΗΜΟΥ ΙΛΙΟΥ 2015-2019

| Περιφερειακή Ενότητα          | Δήμοι  |
|-------------------------------|--|
| <b>Κεντρικού Τομέα Αθηνών</b> | <a href="#">Δήμος Αθηναίων</a> · <a href="#">Δήμος Βύρωνος</a> · <a href="#">Δήμος Γαλατσίου</a> · <a href="#">Δήμος Δάφνης-Υμηττού</a> · <a href="#">Δήμος Ζωγράφου</a> · <a href="#">Δήμος Ηλιούπολης</a> · <a href="#">Δήμος Καισαριανής</a> · <a href="#">Δήμος Φιλαδέλφειας - Χαλκηδόνας</a>  |
| <b>Νοτίου Τομέα Αθηνών</b>    | <a href="#">Δήμος Αγίου Δημητρίου</a> · <a href="#">Δήμος Αλίμου</a> · <a href="#">Δήμος Γλυφάδας</a> · <a href="#">Δήμος Ελληνικού-Αργυρούπολης</a> · <a href="#">Δήμος Καλλιθέας</a> · <a href="#">Δήμος Μοσχάτου-Ταύρου</a> · <a href="#">Δήμος Νέας Σμύρνης</a> · <a href="#">Δήμος Παλαιού Φαλήρου</a>  |
| <b>Βορείου Τομέα Αθηνών</b>   | <a href="#">Δήμος Αγ. Παρασκευής</a> · <a href="#">Δήμος Αμαρουσίου</a> · <a href="#">Δήμος Βριλησίων</a> · <a href="#">Δήμος Ηρακλείου</a> · <a href="#">Δήμος Κηφισιάς</a> · <a href="#">Δήμος Λυκόβρυσσης-Πεύκης</a> · <a href="#">Δήμος Μεταμορφώσεως</a> · <a href="#">Δήμος Νέας Ιωνίας</a> · <a href="#">Δήμος Χολαργού-Παπάγου</a> · <a href="#">Δήμος Πεντέλης</a> · <a href="#">Δήμος Ψυχικού-Φιλοθέης</a> · <a href="#">Δήμος Χαλανδρίου</a>                                    |
| <b>Δυτικού Τομέα Αθηνών</b>   | <a href="#">Δήμος Αγ. Βαρβάρας</a> · <a href="#">Δήμος Αγ. Αναργύρων-Καματερού</a> · <a href="#">Δήμος Αιγάλεω</a> · <a href="#">Δήμος Ιλίου</a> · <a href="#">Δήμος Περιστερίου</a> · <a href="#">Δήμος Πετρούπολης</a> · <a href="#">Δήμος Χαϊδαρίου</a>   |
| <b>Πειραιώς</b>               | <a href="#">Δήμος Πειραιώς</a> · <a href="#">Δήμος Νίκαιας-Αγίου Ιωάννη Ρέντη</a> · <a href="#">Δήμος Κορυδαλλού</a> · <a href="#">Δήμος Κερατσινίου-Δραπετσώνας</a> · <a href="#">Δήμος Περάματος</a>   |
| <b>Νήσων</b>                  | <a href="#">Δήμος Αγκιστριού</a> · <a href="#">Δήμος Αίγινας</a> · <a href="#">Δήμος Κυθήρων</a> · <a href="#">Δήμος Πόρου</a> · <a href="#">Δήμος Σαλαμίνας</a> · <a href="#">Δήμος Σπετσών</a> · <a href="#">Δήμος Τροιζηνίας</a> · <a href="#">Δήμος Ύδρας</a>  |
| <b>Δυτικής Αττικής</b>        | <a href="#">Δήμος Ασπροπύργου</a> · <a href="#">Δήμος Ελευσίνας</a> · <a href="#">Δήμος Μάνδρας - Ειδυλλίας</a> · <a href="#">Δήμος Μεγαρέων</a> · <a href="#">Δήμος Φυλής</a>   |
| <b>Ανατολικής Αττικής</b>     | <a href="#">Δήμος Αχαρνών</a> · <a href="#">Δήμος Βάρης-Βούλας-Βουλιαγμένης</a> · <a href="#">Δήμος Διονύσου</a> · <a href="#">Δήμος Κρωπίας</a> · <a href="#">Δήμος Λαυρεωτικής</a> · <a href="#">Δήμος Μαραθώνος</a> · <a href="#">Δήμος Μαρκοπούλου Μεσογαίας</a> · <a href="#">Δήμος Παιανίας</a> · <a href="#">Δήμος Παλλήνης</a> · <a href="#">Δήμος Ραφήνας-Πικερμίου</a> · <a href="#">Δήμος Σαρωνικού</a> · <a href="#">Δήμος Σπάτων-Αρτέμιδος</a> · <a href="#">Δήμος Ωρωπού</a> |

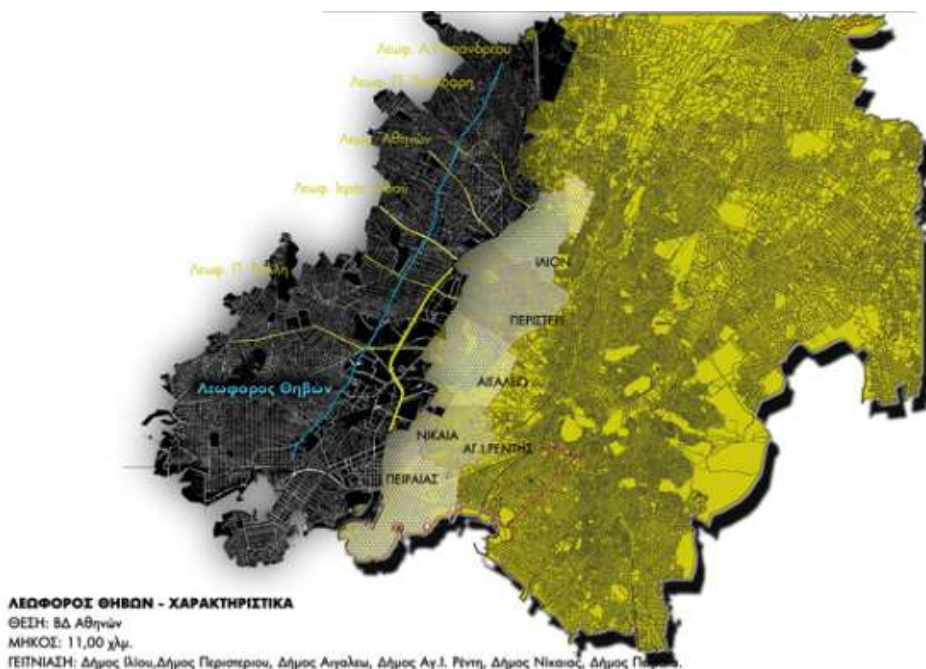
Ο Δήμος Ιλίου είναι ένας από τους μεγαλύτερους Δήμους της Περιφερειακής Ενότητας Δυτικού Τομέα Αθηνών. Με την εφαρμογή της νέας διοικητικής διαίρεσης της χώρας κατά το πρόγραμμα Καλλικράτης το 2011 ουδεμία μεταβολή επήλθε στο Δήμο, σύμφωνα με το άρθρο 1, § 5.1.Β αυτού. Αποτελείται από ένα Δημοτικό Διαμέρισμα, έχει έκταση 8.300 στρέμματα, χωρίζεται σε οκτώ (8) συνοικίες και έχει μόνιμο πληθυσμό 84.793 κατοίκους, σύμφωνα με τα αποτελέσματα της απογραφής του 2011.

Απέχει οκτώ (8) χιλιόμετρα από το κέντρο της Αθήνας και συνορεύει με τους Δήμους του Περιστερίου, της Πετρούπολης και των Αγίων Αναργύρων – Καματερού.



### **ΕΠΙΧΕΙΡΗΣΙΑΚΟ ΠΡΟΓΡΑΜΜΑ ΔΗΜΟΥ ΙΛΙΟΥ 2015-2019**

Ο Δήμος Ιλίου, με πληθυσμιακή πυκνότητα (επί του μόνιμου πληθυσμού) περίπου 10.871 κατοίκους ανά τετραγωνικό χιλιόμετρο, είναι μία από τις πλέον αναπτυχθείσες περιοχές της Δυτικής Αττικής της τελευταίας 30ετίας και αποτελεί σήμερα αξιόλογο εμπορικό κέντρο της ευρύτερης περιοχής του λεκανοπεδίου. Κέντρα επιρροής για το Δήμο Ιλίου αποτελούν το Κέντρο της Αθήνας, η περιοχή του Περιστερίου και του Αιγάλεω, καθώς και οι εκατέρωθεν πλευρές της Λεωφόρου Θηβών. Κυκλοφοριακά ο Δήμος Ιλίου καλύπτεται από δύο μεγάλους οδικούς άξονες, τη Λεωφόρο Φυλής και τη Λεωφόρο Θηβών μήκους 11 Km (Εικόνα 2).



**Εικόνα 2.** Χάρτης που απεικονίζει την διαδρομή της λεωφόρου Θηβών στα Δυτικά προάστια.

Συγκοινωνιακά συνδέεται μέσω Αστικών Συγκοινωνιών και Μετρό (Σταθμός Αγίου Αντωνίου), με το Κέντρο της Αθήνας, το Κέντρο του Πειραιά, καθώς και με τους Δήμους του Δυτικού Τομέα.

Η οικονομική δραστηριότητα του Δήμου Ιλίου φέρει έντονα τα χαρακτηριστικά της ευρύτερης περιοχής της Δυτικής Αθήνας. Ανάπτυξη παρουσιάζουν κυρίως οι τομείς της μεταποίησης και των υπηρεσιών, με έμφαση τις μικρομεσαίες επιχειρήσεις μικρού αριθμού απασχολούμενων και αυτοαπασχολούμενων.

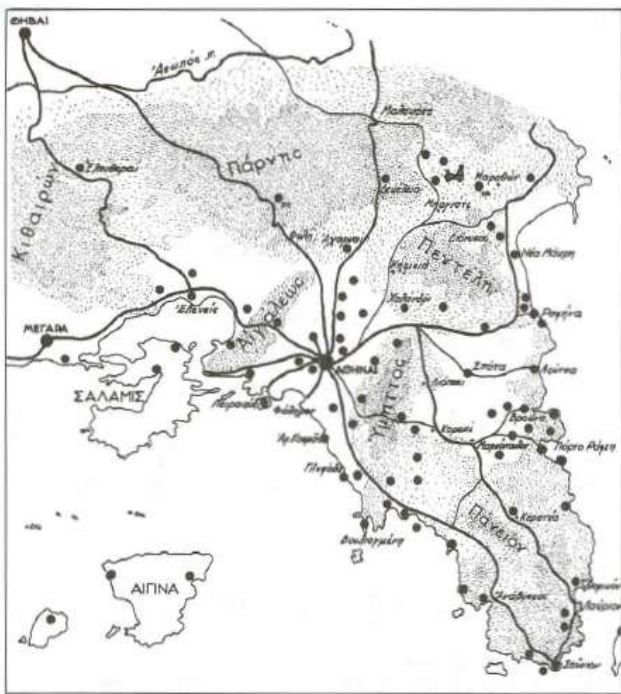


## ΕΠΙΧΕΙΡΗΣΙΑΚΟ ΠΡΟΓΡΑΜΜΑ ΔΗΜΟΥ ΙΛΙΟΥ 2015-2019

### ΙΣΤΟΡΙΚΗ ΑΝΑΔΡΟΜΗ

Η ιστορία του Δήμου Ιλίου συνδέεται άρρηκτα με την ιστορία της δυτικής πλευράς του Λεκανοπεδίου της Αθήνας. Σοβαρότατες ενδείξεις και αρκετά στοιχεία συνηγορούν ότι η ζωή στο Λεκανοπέδιο της Αθήνας αρχίζει από πολύ νωρίς, από την Μεσολιθική ακόμη εποχή. Εν τούτοις τα πολυπληθέστερα και τα σημαντικότερα αρχαιολογικά ευρήματα που έχουν εντοπισθεί στους προϊστορικούς οικισμούς, ανάγονται κυρίως στην Νεολιθική εποχή και πιο συγκεκριμένα, ανάμεσα στα 6.000 με 5.000 χρόνια π.Χ.

Στο Λεκανοπέδιο των Αθηνών, οι οικισμοί αυτοί, αναπτύχθηκαν κοντά στους ποταμούς Ιλισσό και Κηφισό ακολουθώντας την πορεία τους (Εικόνα 3).



**Εικόνα 3.** Χάρτης του Ι. Τραυλού, στο οποίο αποτυπώνονται οι προϊστορικοί οικισμοί ή άλλες προϊστορικές θέσεις της Αττικής

Τόσο από τις αρχαίες γραπτές πηγές, όσο και από τα αρχαιολογικά ευρήματα που έρχονται στην επιφάνεια, προκύπτει ότι στο δυτικό τομέα του Λεκανοπεδίου αναπτύχθηκε πλήθος οικισμών, για την ταυτότητα των οποίων έχουμε πολύ λίγα



### **ΕΠΙΧΕΙΡΗΣΙΑΚΟ ΠΡΟΓΡΑΜΜΑ ΔΗΜΟΥ ΙΛΙΟΥ 2015-2019**

στοιχεία, δεδομένου ότι στην περιοχή αυτή δεν έχει γίνει καμία συστηματική ανασκαφή (Εικόνα 4).



**Εικόνα 4.** Χάρτης του Kaupert 1878 – 1879, όπου με κόκκινο σημειώνονται διάσπαρτα επιφανειακά αρχαιολογικά ευρήματα, της περιοχής του Δήμου Ιλίου

Σύμφωνα με αρχαιολογικά ευρήματα (Εικόνα 5) εικάζεται ότι στην ευρύτερη περιοχή του Δήμου Ιλίου αναπτύχθηκαν οι αρχαίοι Δήμοι Λευκονόης και Χολαργού. Ξένοι χαρτογράφοι του 18<sup>ου</sup> και 19<sup>ου</sup> αιώνα σημειώνουν στην περιοχή του Δήμου Ιλίου ερείπια του αρχαίου «Δήμου Τρώων», αυτού που ονομάστηκε αργότερα «Δήμος Ξυπέτης ή Ξυπετής».





### **ΕΠΙΧΕΙΡΗΣΙΑΚΟ ΠΡΟΓΡΑΜΜΑ ΔΗΜΟΥ ΙΛΙΟΥ 2015-2019**



**Εικόνα 5.** Αρχαιολογικά ευρήματα του 5<sup>ου</sup> αιώνα π.Χ από την οδό Επτανήσου

Μετά την κλασική περίοδο ακολουθεί σταδιακά η κατάρρευση των Αθηνών, με αποτέλεσμα τον μαρασμό των δυτικών Δήμων του Λεκανοπεδίου, οι οποίοι όμως εξακολουθούν να υφίστανται, όπως μαρτυρούν τα αρχαιολογικά ευρήματα, στο κέντρο του σημερινού Ιλίου.

Κατά τη διάρκεια των αιώνων η Αττική και φυσικά και η ευρύτερη περιοχή του Δήμου Ιλίου υπέστη πολλές καταστροφές και γνώρισε πολλούς κατακτητές (*Ρωμαίους, Βυζαντινούς, Φράγκους, Καταλανούς*).

Το 1382 μ.Χ. άρχισε ο εποικισμός της Αττικής από το Αρβανίτικο στοιχείο. Μεγάλες οικογένειες Αρβανιτών εγκαταστάθηκαν στην Αττική. Μεταξύ αυτών και η οικογένεια Λιώσα ή Λιόσα, η οποία έδωσε το όνομά της στα σημερινά Άνω Λιόσια.



### **ΕΠΙΧΕΙΡΗΣΙΑΚΟ ΠΡΟΓΡΑΜΜΑ ΔΗΜΟΥ ΙΛΙΟΥ 2015-2019**

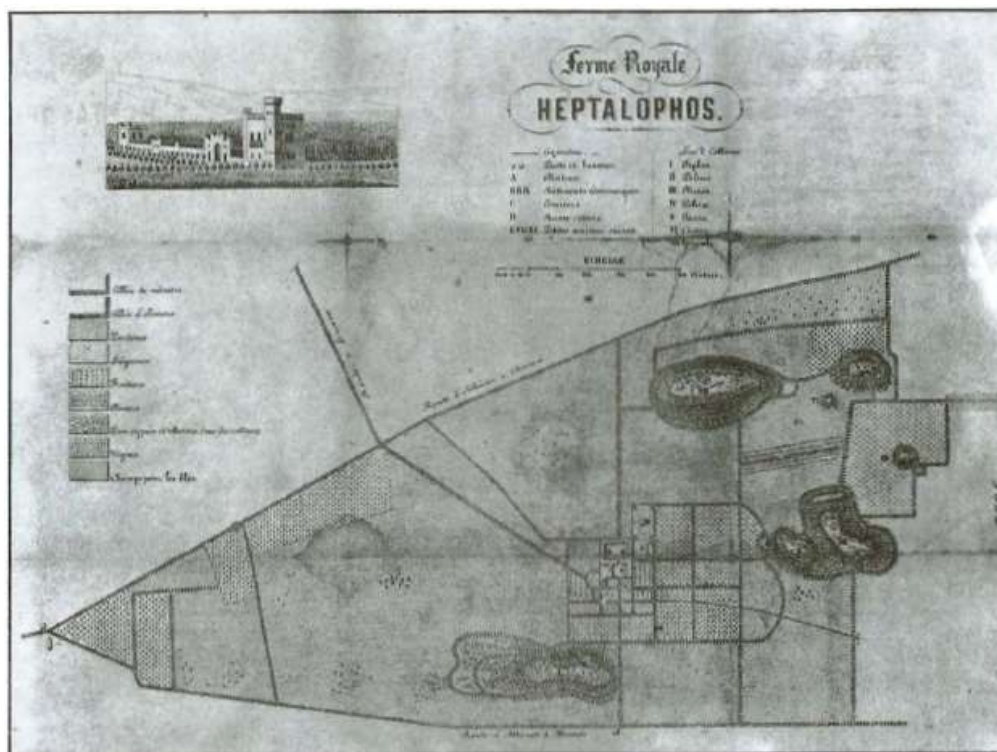
Το 1456 μ.Χ. η Αθήνα περνά στα χέρια των Τούρκων, οι οποίοι διαχειρίζονται τις εκτάσεις και περιουσίες της περιοχής. Λίγο πριν το 1821, οι Τούρκοι διαβλέποντας την επερχόμενη επανάσταση άρχισαν να πωλούν τα κτήματά τους σε Έλληνες και ξένους αγοραστής.

Στην περιοχή του Δήμου Ιλίου μεγάλες εκτάσεις αγοράστηκαν από τις οικογένειες Λιόση, Βουρνάζου, Κακούρη, Πανούση, Βέρδη και Ζαχαρίτσα, από τις οποίες προέρχονται και σχετικά τοπωνύμια (*Μπουρνάζι, Κακουργιάνοι, Πεύκα Βέρδη, Ζαχαρίτσα*). Εκτάσεις αγόρασαν επίσης στην περιοχή αυτή και οι Άγγλοι George Miles και John Williams.

Τον Σεπτέμβριο του 1848 το κτήμα George Miles, που βρισκόταν στον οικισμό Δραγουμάνο του Δήμου Ιλίου, το οποίο είχε περιέλθει στο Δημήτρη Κοντάκη, αγοράστηκε από τους πρώτους Βασιλείς της Ελλάδας, οι οποίοι στη συνέχεια από το 1848 έως το 1861 αγόρασαν και άλλες εκτάσεις, δημιουργώντας ένα ενιαίο κτήμα 2.500 στρεμμάτων. Το κτήμα αυτό, το οποίο ονομάστηκε «Επτάλοφος» (*Εικόνα 6*), επειδή είχε επτά λοφίσκους (*έξι φυσικούς και έναν τεχνητό*), εξελίχθηκε σε ένα πρότυπο κέντρο Γεωργίας και Κτηνοτροφίας. Το 1854, η βασιλική οικογένεια εγκαινίασε μια νέα έπαυλη στο κτήμα αυτό.



## ΕΠΙΧΕΙΡΗΣΙΑΚΟ ΠΡΟΓΡΑΜΜΑ ΔΗΜΟΥ ΙΛΙΟΥ 2015-2019



**Εικόνα 6.** Τοπογραφικό διάγραμμα του κτήματος «Επτάλοφος» - 1868

Η απασχόληση και διαμονή εκατοντάδων εργατών στο αγρόκτημα, σε συνδυασμό με την διαμονή διαφόρων αξιωματούχων και εύπορων αθηναϊκών οικογενειών κοντά στις βασιλικές εγκαταστάσεις, προκάλεσαν τη διαμόρφωση ενός νέου οικισμού δίπλα στην περιοχή «Επτάλοφος».

Έτσι, το Μάρτιο του 1858 ιδρύεται ο οικισμός «Ίλιον Τρωάς». Το ρυμοτομικό σχέδιο του οικισμού εκπονήθηκε από βαυαρούς μηχανικούς του Όθωνα κατά το αρχαιοελληνικό ιπποδάμειο ρυμοτομικό σύστημα (*ρυμοτομικό σύστημα πλέγματος καθέτων δρόμων*).

Στους δρόμους του οικισμού δίνονται ονόματα από την Ιλιάδα, όπως π.χ. Οδός Αχιλλέως, Πριάμου, Αγαμέμνονος, Πρωτεσιλάου, Έκτορος κ.ά. Η κεντρική πλατεία του οικισμού ονομάζεται «Πλατεία Οδυσσέως». Από την εποχή αυτή αρχίζει πλέον η ιστορία του σημερινού Δήμου Ιλίου.



### **ΕΠΙΧΕΙΡΗΣΙΑΚΟ ΠΡΟΓΡΑΜΜΑ ΔΗΜΟΥ ΙΛΙΟΥ 2015-2019**

Στην κεντρική πλατεία τοποθετήθηκε μία πέτρινη σκαλιστή βρύση που έγινε γνωστή σαν «Η βρύση της Αμαλίας», οικοδομήθηκε η εκκλησία «Ευαγγελισμός της Θεοτόκου» και ιδρύθηκε και Δημοτικό Σχολείο.

Η επιλογή του ονόματος του νέου οικισμού δεν είναι τυχαία. Ελάχιστα χρόνια πριν, ευρωπαίοι χαρτογράφοι τοποθετούσαν εδώ τον αρχαίο Δήμο Τρώων και ασφαλώς ο Όθωνας και οι σύμβουλοί του είχαν υπ' όψιν τους χάρτες αυτούς. Ο πρώτος πληθυσμός του μικρού χωριού, που καταγράφηκε το 1861, αριθμούσε 227 κατοίκους.

Το 1862, ο Όθωνας και η Αμαλία εκδιώχθηκαν από την Ελλάδα. Κάθε έργο ανάπτυξης στο αγρόκτημα «Επτάλοφος» σταμάτησε. Το ίδιο έγινε και στον οικισμό «ΙΛΙΟΝ ΤΡΩΑΣ».

Στη συνέχεια, με το ψήφισμα της Β' Εθνοσυνέλευσης της 3<sup>ης</sup> Ιουλίου 1863, η διαχείριση του κτήματος της «Επταλόφου» ανατέθηκε στο Υπουργείο Οικονομικών ή δε επιστασία του στον πρώην ανακτορικό κηπουρό Smit. Στα αμέσως – μετά την έξωση – επόμενα χρόνια, ο οικισμός «Ίλιον Τρώας» μετονομάστηκε σε «Κάτω Λιόσια» για να ξεχωρίζει από τα Λιόσια (Παλαιά) και αργότερα, κατά το τέλος του αιώνα, θα ακούγεται πιο συχνά η ονομασία «Νέα Λιόσια».

Διοικητικά ο οικισμός «Κάτω Λιόσια» υπαγόταν στο Δήμο Αθηναίων, ο οποίος βεβαρημένος με τα προβλήματα του Κέντρου της Πόλης των Αθηνών, αγνόησε την επίλυση των αναπτυξιακών προβλημάτων της περιοχής. Ο πληθυσμός του οικισμού «Κάτω Λιόσια» μετά το 1861 αυξάνεται με πολύ βραδείς ρυθμούς. Το 1879 αριθμούσε 372 κατοίκους, το 1889 αριθμούσε 471, το 1896 αριθμούσε 666, το 1907 αριθμούσε 801 και το 1920 αριθμούσε 1.121.

Τα «Κάτω Λιόσια», παρόλο που αναπτύχθηκαν με βραδείς ρυθμούς, θα αποτελέσουν μαζί με το Μενίδι τα «Κεφαλοχώρια» της βορειοδυτικής περιοχής των Αθηνών στα τέλη του 19<sup>ου</sup> και στις αρχές του 20<sup>ου</sup> αιώνα. Κατά την οκταετία 1920-28, ο πληθυσμός του οικισμού αυξήθηκε εντυπωσιακά, φθάνοντας τους 1.807 κατοίκους. Σταθμό στην ιστορία



## ΕΠΙΧΕΙΡΗΣΙΑΚΟ ΠΡΟΓΡΑΜΜΑ ΔΗΜΟΥ ΙΛΙΟΥ 2015-2019

της εξέλιξης του χωριού αποτέλεσε η ανεξαρτητοποίησή του από το Δήμο Αθηναίων. Με το Π.Δ. της 16ης Φεβρουαρίου 1925, «Περί αναγνώρισεως των κοινοτήτων των συνοικισμών τινών Νομού Αττικής και Βοιωτίας» (Εικόνα 7), η περιοχή αποσπάσθηκε από το Δήμο Αθηναίων και αποτέλεσε πλέον ανεξάρτητη Κοινότητα, με την επωνυμία «Κοινότητα Νέων Λιοσίων».



**Εικόνα 7.** ΦΕΚ περί αναγνώρισης του συνοικισμού ΝΕΑ ΛΙΟΣΙΑ σε «ΚΟΙΝΟΤΗΤΑ ΝΕΩΝ ΛΙΟΣΙΩΝ» και απόσπασμα πρακτικών του ΚΣ της 12/6/1930, πράξη 289 που προσδιορίζει την Διοικητική Περιφέρεια των Νέων Λιοσίων

Σύμφωνα με τα πρακτικά του Κ.Σ της 12/6/1930, πράξη 289, στη διοικητική περιφέρεια της νέας Κοινότητας περιλαμβάνονται οι περιοχές Δραγουμάνο, Μιχελή, Άγιος Βασίλειος, Άγιος Γεώργιος, Ασπρα Χώματα, Ρουπάκι, Μπουρνάζο, Γκονέα, Παλιά Εκκλησία, Άγιοι Ανάργυροι, Φλέβα, Ανάκασα, Δερβιγασού, Σκουντούπι και Γεροβουνό (Εικόνα 7). Επρόκειτο για μία τεράστια έκταση, που τότε συμπεριελάμβανε εκτός από την περιοχή του σημερινού Δήμου Ιλίου και το μισό περίπου Περιστέρι, το μεγαλύτερο τμήμα του σημερινού Δήμου Καματερού και ολόκληρους τους σημερινούς Δήμους Αγίων Αναργύρων και Πετρούπολης.

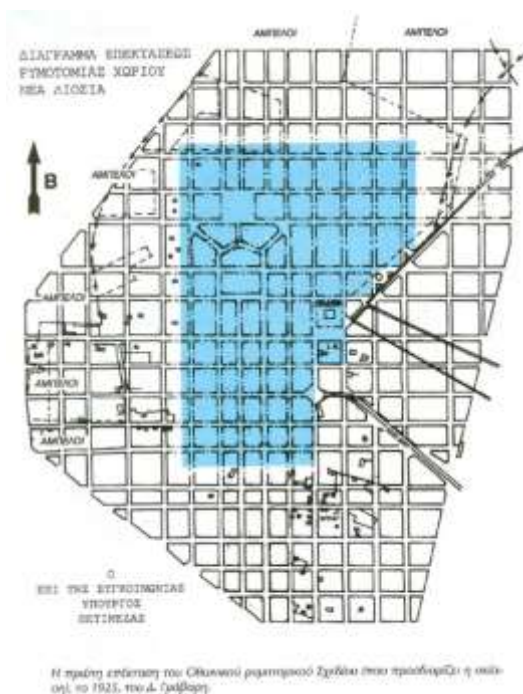


### **ΕΠΙΧΕΙΡΗΣΙΑΚΟ ΠΡΟΓΡΑΜΜΑ ΔΗΜΟΥ ΙΛΙΟΥ 2015-2019**

Πρώτος Πρόεδρος της κοινότητας φέρεται ο Στάμος Κ. Λιόσης, τον οποίο θα διαδεχθεί το 1927 ο Αθανάσιος Κ. Λιόσης. Το Νοέμβριο του 1929, την προεδρία θα αναλάβει ο Ανδρέας Καρακίτσος και θα ακολουθήσουν ο Ηλίας Χιονάκος, ο Ευάγγελος Λιόσης, ο Νικόλαος Νώε.

Τα πρώτα χρόνια της κοινότητας ήταν δύσκολα, η οποία έπρεπε να αναδιοργανωθεί. Τα πολλά και συσσωρευμένα προβλήματα της ύδρευσης, της άρδευσης, των υποδομών οδοποιίας, της επέκτασης του σχεδίου πόλης, κ.ά., ήταν αδύνατον να αντιμετωπισθούν λόγω των πενιχρών οικονομικών της Κοινότητας, με τα οποία μετά βίας πληρώνονταν ο Κοινοτικός Γραμματέας, ο γιατρός, η μαία και ο καρομεταφορέας των σκουπιδιών.

Το 1926, εγκρίθηκε η επέκταση του εγκεκριμένου, από την εποχή του Όθωνα, ρυμοτομικού σχεδίου από το Υπουργείο Συγκοινωνίας (*Εικόνα 8*) και το έτος 1927, για πρώτη φορά, ηλεκτροδοτούνται τα Νέα Λιόσια από τη μικρή ιδιωτική ηλεκτρική εταιρεία του Διονυσίου Σουρή. Την ίδια εποχή αρχίζει να ζωντανεύει και η ντόπια αγορά με καφενεία, παντοπωλεία, φαρμακεία κτλ.



**Εικόνα 8.** Διάγραμμα επέκτασης ρυμοτομίας χωρίου «Νέα Λιόσια» (το σκιαγραφημένο τμήμα απεικονίζει το εγκεκριμένο ρυμοτομικό από την εποχή του Όθωνα)



### **ΕΠΙΧΕΙΡΗΣΙΑΚΟ ΠΡΟΓΡΑΜΜΑ ΔΗΜΟΥ ΙΛΙΟΥ 2015-2019**

Το 1927, αποσπάσθηκε από την κοινότητα των Νέων Λιοσίων ο οικισμός των Αγίων Αναργύρων και αναγνωρίσθηκε ως ανεξάρτητη Κοινότητα, με αποτέλεσμα την πρώτη συρρίκνωση της περιφέρειάς της και τη δημιουργία προστριβών για πολλές δεκαετίες.

Τον Ιούνιο του 1930, εγκαθίσταται στα γραφεία της Κοινότητας το πρώτο κοινόχρηστο μαγνητικό τηλέφωνο που συνέδεε το χωριό με την Αθήνα.

Κατά τα επόμενα έτη υλοποιήθηκαν σημαντικά έργα που αφορούσαν τον ηλεκτροφωτισμό της Κοινότητας (1934), την κατασκευή νέου δημοτικού σχολείου, την επέκταση του νέου νεκροταφείου των Αγίων Θεοδώρων, καθώς και την οδοποιία. Η παλιά εκκλησία «Ευαγγελισμός της Θεοτόκου» γκρεμίστηκε και στη θέση της θεμελιώθηκε νέα. Την ίδια περίοδο δημιουργείται στο χωριό και ο πρώτος Αθλητικός Σύλλογος «Αθλητική Ένωση Νέων Λιοσίων».

Την εποχή αυτή η αστυφιλία, που είχε ως αποτέλεσμα την κατακόρυφη αύξηση του πληθυσμού στην Αθήνα και συνεπώς και στην περιοχή του Δήμου Ιλίου, δημιουργεί την ανάγκη για γη και στέγη. Έτσι, η γη παίρνει τεράστια αξία και στην Δυτική Αττική. Η Κοινότητα Νέων Λιοσίων, κάτω από την πίεση της οικιστικής ανάπτυξης, αλλά και των επιτήδειων καταπατητών της περιοχής, αναγκάζεται να επεκτείνει το ρυμοτομικό σχέδιο σε διάφορους οικισμούς της κοινότητας (*Κηπούπολη, Βέρδη, Μυκονιάτικα, Μιχελή, Φλέβα, Άγιο Φανούριο, Μπουρνάζι, Ανθούπολη, Πύργο, Πετρούπολη*).

Την ίδια περίοδο, η Κοινότητα Αγίων Αναργύρων περιλαμβάνει στο ρυμοτομικό της σχέδιο τις περιοχές Τσούμπα, Φλέβα και Ανάκασα, που μέχρι τότε ανήκαν στην Κοινότητα Νέων Λιοσίων.

Το 1934, το Περιστέρι αποσπάσθηκε από το Δήμο Αθηναίων και συμπεριέλαβε στη διοικητική του επικράτεια τμήματα της Κοινότητας Νέων Λιοσίων.

Το 1933, πουλήθηκε από τον Ν. Νώε και τους αδελφούς Τσουκλίδη στον εκδότη της εφημερίδας «Εσπερινή» τεράστια έκταση, που εκτεινόταν από το Άνω Βαθύ Ρεύμα μέχρι το κέντρο της σημερινής Πετρούπολης. Η έκταση αυτή στη συνέχεια ρυμοτομήθηκε και πουλήθηκε σε οικόπεδα των 500 πήχων σε αναγνώστες της «Εσπερινής». Την επόμενη χρονιά, άλλα 400 στρέμματα οικοπεδοποιήθηκαν με τον ίδιο τρόπο. Η οικιστική



### **ΕΠΙΧΕΙΡΗΣΙΑΚΟ ΠΡΟΓΡΑΜΜΑ ΔΗΜΟΥ ΙΛΙΟΥ 2015-2019**

ανάπτυξη στο νέο αυτό συνοικισμό των Νέων Λιοσίων, που ονομάστηκε «Πετρούπολη», ήταν ραγδαία. Το 1940, ο πληθυσμός της Πετρούπολης ανέρχεται στους 641 κατοίκους, τη στιγμή που παλαιοί συνοικισμοί όπως οι Αγ. Θεόδωροι έχουν 286 κατοίκους, ο Αγ. Φανούριος 369, ο Πύργος 60.

Η περίοδος του 1940-1950 δεν επέτρεψε τη συνέχιση των έργων ανάπτυξης στα Νέα Λιόσια που είχαν ξεκινήσει την προηγούμενη δεκαετία. Από τη μία πλευρά οι κατακτητές και η κατοχή και από την άλλη ο εμφύλιος πόλεμος θα αποτελέσουν τροχοπέδη στην ανάπτυξη της περιοχής. Πρόεδρος της κοινότητας όλη αυτήν την περίοδο και μέχρι το 1948 ήταν ο Ευάγγελος Λιόσης. Ο πληθυσμός του χωριού κατά το έτος 1949 ανέρχονταν σε 5.000 κατοίκους.

Το 1946, ο συνοικισμός «Πετρούπολη» αποσπάσθηκε από την Κοινότητα Ν. Λιοσίων και αποτέλεσε ανεξάρτητη Κοινότητα. Το 1949 μεγάλα τμήματα και συνοικίες των Νέων Λιοσίων, όπως η Ανθούπολη, ο Άγιος Γεώργιος και ο Άγιος Ιερόθεος, θα αποσπασθούν από την Κοινότητα Νέων Λιοσίων και θα προσαρτηθούν στο Δήμο Περιστερίου. Έτσι, για μία ακόμη φορά, συρρικνώνεται η εδαφική περιφέρεια της Κοινότητας.

Όμως, την ίδια εποχή αρχίζει η μεγάλη έκρηξη της οικιστικής ανάπτυξης της περιοχής. Η Κοινότητα αναγκάζεται να τροποποιήσει και να επεκτείνει το σχέδιο πόλεως σε όλους τους οικισμούς της. Τη δεκαετία 1951 – 1961 η πληθυσμιακή έκρηξη στην περιοχή γίνεται η αιτία της σχεδόν πλήρους οικοπεδοποίησης των εναπομεινασών εκτάσεων της Κοινότητας. Ο πληθυσμός, που το 1951 ανέρχονταν σε 5.460 κατοίκους, το έτος 1961 έφτασε τους 31.810 κατοίκους, δηλαδή αυξήθηκε κατά 482%.

Σε όλη αυτή την περίοδο, η κοινότητα προσπαθεί, με τα πενιχρά της έσοδα, να κατασκευάσει τα κύρια έργα υποδομής που ήταν απαραίτητα για την βελτίωση της ποιότητας της ζωής των κατοίκων της. Έτσι, ξεκίνησε την κατασκευή δικτύου ύδρευσης, συνδέθηκε με το δίκτυο της ΔΕΗ και αγόρασε κάδους απορριμμάτων, καθώς και απορριμματοφόρο αυτοκίνητο. Το 1959, ιδρύθηκαν πέντε νέα δημοτικά σχολεία και το πρώτο γυμνάσιο Νέων Λιοσίων. Επίσης, ιδρύθηκε αθλητικό σωματείο υπό την επωνυμία «Εκδρομικός και Ποδοσφαιρικός όμιλος, Ολυμπιακός Νέων Λιοσίων».






## ΕΠΙΧΕΙΡΗΣΙΑΚΟ ΠΡΟΓΡΑΜΜΑ ΔΗΜΟΥ ΙΛΙΟΥ 2015-2019

Τον Απρίλιο του 1963, με το Β. Διάταγμα 212, η Κοινότητα Νέων Λιοσίων προάγεται σε «Δήμο Νέων Λιοσίων». Από εδώ και πέρα η ανάπτυξη της πόλης θα ακολουθήσει την ίδια πορεία με τους άλλους Δήμους του λεκανοπεδίου. Ο πληθυσμός συνέχεια αυξάνεται, γίνεται πλήρης οικοπεδοποίηση των ελεύθερων εκτάσεων, αυξάνεται η αυθαιρέτη δόμηση, καθυστερούν οι εντάξεις στο σχέδιο πόλεως και καταβάλλονται προσπάθειες για την κατασκευή έργων υποδομής που θα μπορούσαν να δεχθούν όλο αυτόν τον πληθυσμό.

Την τελευταία αυτή περίοδο υλοποιήθηκαν σημαντικά έργα υποδομής, το δίκτυο υδροδότησης, το δίκτυο αποχέτευσης, το οδικό δίκτυο και δημιουργήθηκαν αθλητικά έργα, πλατείες, παιδικές χαρές, σχολεία και χώροι πρασίνου. Σήμερα, ο Δήμος Ιλίου είναι μία αναπτυσσόμενη πόλη, που αναζητά τη λύση σε μια σειρά από προβλήματα που προέκυψαν και προκύπτουν από την αύξηση του πληθυσμού και τον τρόπο εξέλιξης της δημοτικής επικράτειας.

Το 1994, με το Π.Δ.300/94 (ΦΕΚ 159<sup>Α</sup>), που κύρωσε την Απόφαση 380/92 του Δημοτικού Συμβουλίου, ο «Δήμος Νέων Λιοσίων» μετονομάστηκε σε «Δήμο Ιλίου» (Εικόνα 9).



Εικόνα 9. ΦΕΚ μετονομασίας του Δήμου Νέων Λιοσίων σε Δήμο Ιλίου



## ΕΠΙΧΕΙΡΗΣΙΑΚΟ ΠΡΟΓΡΑΜΜΑ ΔΗΜΟΥ ΙΛΙΟΥ 2015-2019

### ΔΗΜΟΓΡΑΦΙΚΑ ΧΑΡΑΚΤΗΡΙΣΤΙΚΑ

Η δημογραφική ανάλυση του πληθυσμού του Δήμου μας, λαμβάνοντας υπόψη όλες τις δυνατές διαθέσιμες στατιστικές πληροφορίες, αποτελεί σημαντική παράμετρο για την κατάρτιση του Επιχειρησιακού Προγράμματος. Η πληθυσμιακή μελέτη όσον αφορά το μέγεθος, τη σύνθεση και την εξέλιξη του πληθυσμού του Δήμου μας επικουρεί στον σχεδιασμό βραχυπρόθεσμων και μακροπρόθεσμων δράσεων για την αντιμετώπιση αναγκών του πληθυσμού (*ομαλή και εύρυθμη λειτουργία της πόλης, παροχή κοινωνικών υπηρεσιών, εκπαίδευση, προγράμματα αντιμετώπισης ανεργίας, προγράμματα δημόσιας υγείας, κ.λ.π.*).

#### **Εξέλιξη Πληθυσμού: Στοιχεία Δημοτολογίου – Στοιχεία Απογραφών**

Η εξέλιξη των δημογραφικών στοιχείων του Δήμου Ιλίου παρουσιάζει ιδιαίτερο ενδιαφέρον τόσο από πλευράς μεταβολής του αριθμού των εγγεγραμμένων στο δημοτολόγιο και των απογραφέντων από την Ελληνική Στατιστική Αρχή (ΕΛ.ΣΤΑΤ.), όσο και από πλευράς μεγέθους και σύνθεσης του πληθυσμού.

Σύμφωνα με τα στοιχεία του δημοτολογίου, ο αριθμός των εγγεγραμμένων δημοτών στο Δήμο Ιλίου κατέγραψε μια εκρηκτική αύξηση της τάξης του 1758% την περίοδο 1961-2014. Σύμφωνα με τον ακόλουθο Πίνακα, από 4.060 εγγεγραμμένους δημότες το 1961, τα αρχεία του Δήμου Ιλίου απαριθμούν 75.437 εγγεγραμμένους δημότες το 2014.

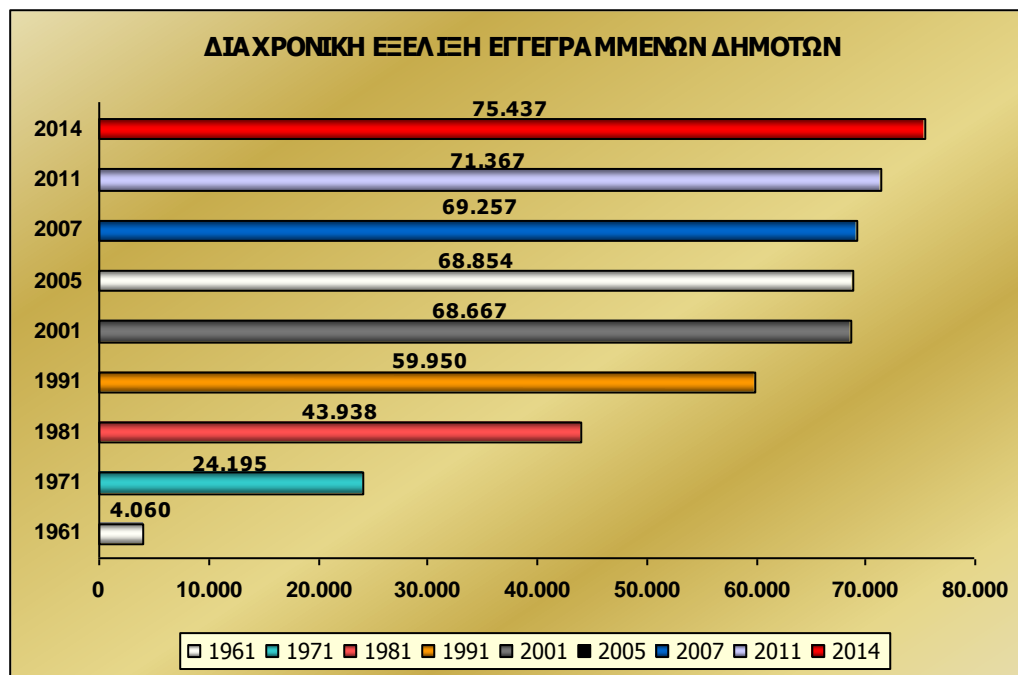
| Έτος | Εγγεγραμμένοι Δημότες |
|------|-----------------------|
| 1961 | 4.060                 |
| 1971 | 24.195                |
| 1981 | 43.938                |
| 1991 | 59.950                |
| 2001 | 68.667                |
| 2005 | 68.854                |
| 2007 | 69.257                |
| 2011 | 71.367                |
| 2014 | 75.437                |

Πηγή: Αρχεία Δημοτολογίου Δήμου Ιλίου



### ΕΠΙΧΕΙΡΗΣΙΑΚΟ ΠΡΟΓΡΑΜΜΑ ΔΗΜΟΥ ΙΛΙΟΥ 2015-2019

Το ακόλουθο γράφημα (*Γράφημα 1*) απεικονίζει παραστατικά τη διαχρονική εξέλιξη των εγγεγραμμένων δημοτών και ταυτόχρονα την καταγραφόμενη κατά την περίοδο 1961 – 2014 ανάσχεση των υψηλών ρυθμών αύξησης των δημοτών.

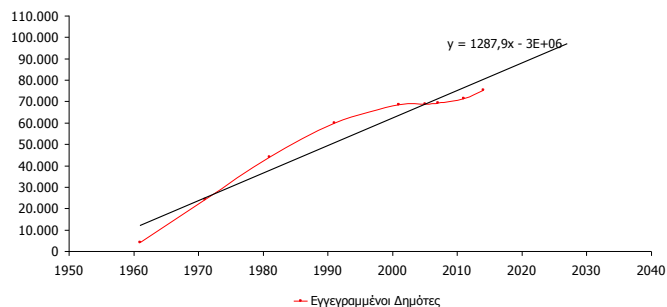


*Γράφημα 1. Διαχρονική εξέλιξη εγγεγραμμένων δημοτών - Πηγή: Δημοτολόγιο Ιλίου*

Λαμβάνοντας υπόψη τα δεδομένα του δημοτολογίου, η τάση εξέλιξης του αριθμού των δημοτών απεικονίζεται στο ακόλουθο γράφημα (*Γράφημα 2*), σύμφωνα με το οποίο, ο εκτιμώμενος αριθμός τους για το έτος 2020 αναμένεται να κινηθεί περίπου στα 90.000 άτομα, λαμβανομένων υπόψη ως σταθερών των παραμέτρων που προσδιορίζουν την εξέλιξη του συγκεκριμένου αριθμού, δηλαδή το ρυθμό μεταβολής των φυσικών εισροών και εκροών του πληθυσμού, τις πολεοδομικές παραμέτρους, τη στεγαστική διαθεσιμότητα, την ελκυστικότητα της πόλης, τις περιβαλλοντικές συνθήκες κ.ά.



## ΕΠΙΧΕΙΡΗΣΙΑΚΟ ΠΡΟΓΡΑΜΜΑ ΔΗΜΟΥ ΙΛΙΟΥ 2015-2019



**Γράφημα 2.** Τάση εξέλιξης του αριθμού των δημοτών

Σύμφωνα με τις έννοιες – ορισμούς της Ελληνικής Στατιστικής Αρχής (ΕΛ.ΣΤΑΤ), ως :

- ☀ **Μόνιμος πληθυσμός** είναι το σύνολο των ατόμων που έχουν ζήσει συνεχώς στον τόπο συνήθους διαμονής τους, για περίοδο, τουλάχιστον, 12 μηνών πριν την ημερομηνία αναφοράς της Απογραφής ή έφθασαν στον τόπο συνήθους διαμονής τους κατά τους τελευταίους 12 μήνες πριν την ημερομηνία αναφοράς, με την πρόθεση να παραμείνουν εκεί για, τουλάχιστον, 1 χρόνο.
- ☀ **Πραγματικός πληθυσμός** είναι ο αριθμός των ατόμων που βρέθηκαν παρόντα κατά την ημέρα της απογραφής, σε κάθε περιφέρεια, νομό, δήμο/κοινότητα, δημοτικό/κοινοτικό διαμέρισμα και αυτοτελή οικισμό.
- ☀ **Νόμιμος πληθυσμός** κάθε δήμου ή κοινότητας είναι ο αριθμός των ατόμων κάθε ηλικίας και φύλου, τα οποία κατά την ημέρα της απογραφής δήλωσαν ότι είναι καταχωρημένα στα αντίστοιχα δημοτολόγια.

Παράλληλα προς την προσέγγιση των στοιχείων του δημοτολογίου, τα στοιχεία της Ελληνικής Στατιστικής Αρχής (ΕΛ.ΣΤΑΤ.) καταγράφουν μια εξίσου εντυπωσιακή αύξηση του αριθμού **του πραγματικού πληθυσμού** της περιοχής κατά τις απογραφές των ετών 1961, 1971, 1981, 1991, 2001 και 2011.



### **ΕΠΙΧΕΙΡΗΣΙΑΚΟ ΠΡΟΓΡΑΜΜΑ ΔΗΜΟΥ ΙΛΙΟΥ 2015-2019**

| <b>ΠΡΑΓΜΑΤΙΚΟΣ ΠΛΗΘΥΣΜΟΣ ΙΛΙΟΥ.<br/>ΑΠΟΓΡΑΦΕΣ 1961 - 2011</b> |                              |
|---|------------------------------|
| <b>Έτος</b>   | <b>Πραγματικός Πληθυσμός</b> |
| 1961  | 31.810                       |
| 1971  | 56.217                       |
| 1981  | 72.427                       |
| 1991  | 78.326                       |
| 2001  | 78.122                       |
| 2011  | 83.241                       |

*Πηγή: Απογραφές ΕΛ.ΣΤΑΤ. 1961, 1971, 1981, 1991, 2001, 2011*

Σύμφωνα με το ακόλουθο γράφημα, της διαχρονικής εξέλιξης **του πραγματικού πληθυσμού** του Δήμου Ιλίου (*Γράφημα 3*):

- ☀ οι απογραφέντες από 31.810 άτομα το 1961 ανήλθαν κατά την απογραφή του 2011 σε 83.241 άτομα, καταγράφοντας μια αύξηση της τάξης του 162% περίπου,
- ☀ οι απογραφέντες από 78.122 άτομα το 2001 ανήλθαν κατά την απογραφή του 2011 σε 83.241 άτομα, ήτοι αύξηση 6,55 %.

Κατά την απογραφή του 2001, ο πραγματικός πληθυσμός του Δήμου Ιλίου ανερχόταν σε 80.859 άτομα. Όμως, μετά την αλλαγή των διοικητικών ορίων του Δήμου Ιλίου και του Δήμου Πετρούπολης, σύμφωνα με την 23018/13-04-2006 απόφαση του Γενικού Γραμματέα της Περιφέρειας Αττικής (ΦΕΚ 385Β'/05-05-2006) και την «*Τροποποίηση της απόφασης 6821/Γ5-908/04-06-2002 της Γ.Γ.ΕΣΥΕ με θέμα: Κύρωση των αποτελεσμάτων του πραγματικού πληθυσμού της γενικής απογραφής πληθυσμού της 18<sup>ης</sup> Μαρτίου 2001*» η οποία δημοσιεύτηκε στο ΦΕΚ 1481Β'/06-10-2006, ο πραγματικός πληθυσμός του Δήμου Ιλίου διαμορφώθηκε σε 78.122 άτομα.



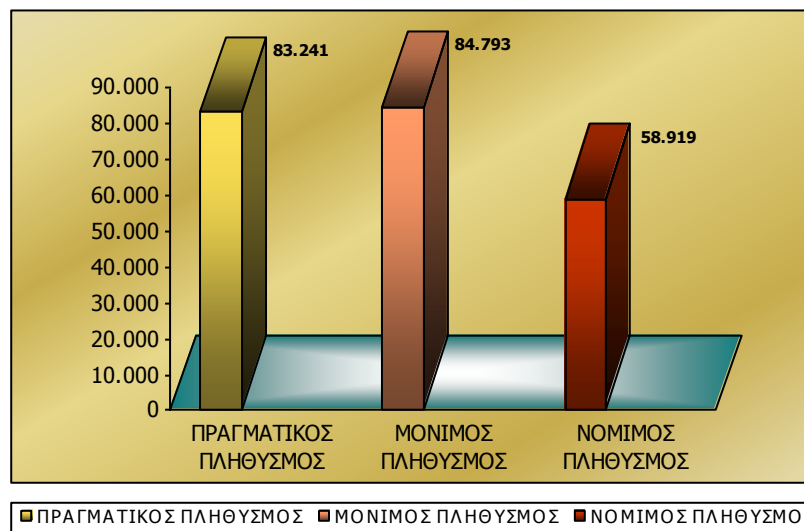
### ΕΠΙΧΕΙΡΗΣΙΑΚΟ ΠΡΟΓΡΑΜΜΑ ΔΗΜΟΥ ΙΛΙΟΥ 2015-2019



Γράφημα 3. Διαχρονική εξέλιξη πραγματικού πληθυσμού Δήμου Ιλίου (Πηγή: Στοιχεία Απογραφών ΕΛ.ΣΤΑΤ.)

Σύμφωνα με τα στοιχεία της Ελληνικής Στατιστικής Αρχής (ΕΛ.ΣΤΑΤ.) **κατά την απογραφή του 2011**, ο πληθυσμός του Δήμου Ιλίου διαμορφώνεται ως εξής (Γράφημα 4) :

- ☀ **ο πραγματικός πληθυσμός** σε 83.241 άτομα,
- ☀ **ο μόνιμος πληθυσμός** σε 84.793 άτομα και
- ☀ **ο νόμιμος πληθυσμός** σε 58.919 άτομα.



Γράφημα 4. Πραγματικός – Μόνιμος – Νόμιμος πληθυσμός Δήμου Ιλίου (Πηγή: Απογραφή ΕΛ.ΣΤΑΤ. 2011)



### **ΕΠΙΧΕΙΡΗΣΙΑΚΟ ΠΡΟΓΡΑΜΜΑ ΔΗΜΟΥ ΙΛΙΟΥ 2015-2019**

Η Απογραφή Πληθυσμού 2011, από την ΕΛ.ΣΤΑΤ., τήρησε τις μεθοδολογικές αρχές του Κανονισμού (ΕΚ) 763/2008 του Ευρωπαϊκού Κοινοβουλίου και του Συμβουλίου και των εφαρμοστικών αυτού, καθώς και τις Συστάσεις της Διάσκεψης των Ευρωπαίων Στατιστικών για τις Απογραφές Πληθυσμού – Κατοικιών σειράς 2010, αποτέλεσμα συνεργασίας της UNECE (*Ηνωμένα Έθνη – Οικονομική Επιτροπή για την Ευρώπη*) και της EUROSTAT.

Περαιτέρω, σύμφωνα με τα πρότυπα της Ευρωπαϊκής Ένωσης, η Απογραφή Πληθυσμού 2011 εστίασε **στην καταγραφή του Μόνιμου Πληθυσμού** της Χώρας, σε αντίθεση με τις προηγούμενες Απογραφές, οι οποίες είχαν σκοπό την καταγραφή του de facto Πληθυσμού (*δηλαδή των ατόμων που βρέθηκαν παρόντα στον τόπο Απογραφής*). Έτσι, οι κάτοικοι της Χώρας έχουν απογραφεί κατά τον τόπο της μόνιμης κατοικίας τους. Συμπληρωματικά, συλλέχθηκαν στοιχεία για την καταγραφή του Νόμιμου και του de facto Πληθυσμού.

Δεδομένου ότι η μεθοδολογία της Απογραφής Πληθυσμού 2011 διαφέρει σημαντικά σε αρκετά σημεία από αυτή προηγούμενων Απογραφών, τα αποτελέσματα της Απογραφής 2011 και αυτά προηγούμενων Απογραφών δεν είναι απολύτως συγκρίσιμα.

### **Σύνθεση Πληθυσμού**

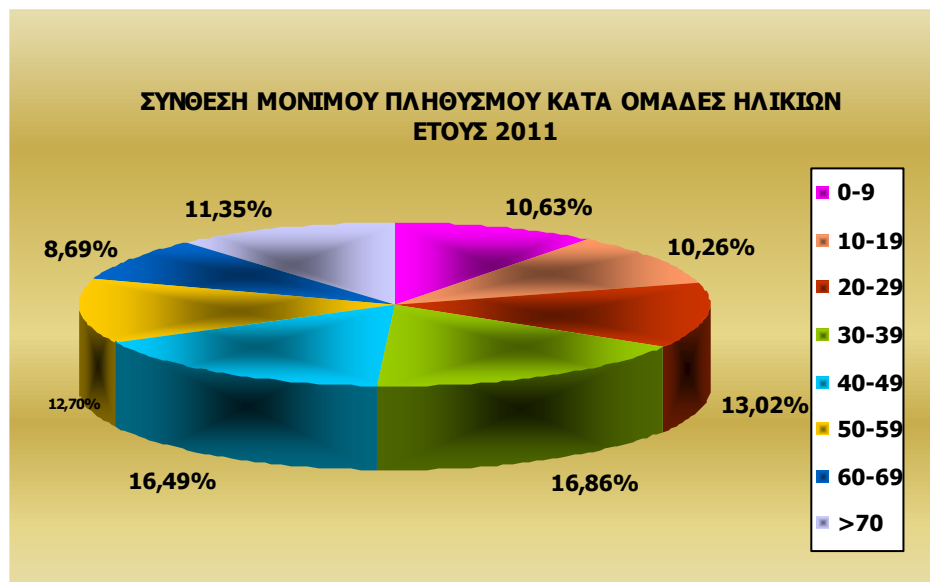
Ο ακόλουθος πίνακας και το γράφημα 5, που διαμορφώθηκαν από τα στοιχεία των απογραφών της ΕΛ.ΣΤΑΤ. κατά το έτος 2011, είναι αποκαλυπτικά για την ηλικιακή σύνθεση του **μόνιμου πληθυσμού** της περιοχής του Δήμου μας. Η μέση ηλικία του μόνιμου πληθυσμού του Δήμου είναι 39,6 έτη ενώ η μέση ηλικία στην Περιφέρεια Αττικής είναι 41,3 έτη.



### ΕΠΙΧΕΙΡΗΣΙΑΚΟ ΠΡΟΓΡΑΜΜΑ ΔΗΜΟΥ ΙΛΙΟΥ 2015-2019

| ΜΟΝΙΜΟΣ ΠΛΗΘΥΣΜΟΣ ΚΑΤΑ ΟΜΑΔΕΣ ΗΛΙΚΙΩΝ. ΑΠΟΓΡΑΦΗ ΠΛΗΘΥΣΜΟΥ 2011 |               |             |             |
|--|---------------|-------------|-------------|
| ΟΜΑΔΕΣ ΗΛΙΚΙΩΝ   | Ν             | ΣΥΝΘΕΣΗ %   | ΜΕΣΗ ΗΛΙΚΙΑ |
| 0-9 ετών   | 9.014         | 10,63%      | 39,6        |
| 10-19 ετών   | 8.704         | 10,26%      |             |
| 20-29 ετών   | 11.041        | 13,02%      |             |
| 30-39 ετών   | 14.296        | 16,86%      |             |
| 40-49 ετών   | 13.983        | 16,49%      |             |
| 50-59 ετών   | 10.768        | 12,70%      |             |
| 60-69 ετών   | 7.367         | 8,69%       |             |
| 70 ετών και άνω  | 9.620         | 11,35%      |             |
| <b>ΣΥΝΟΛΟ</b>  | <b>84.793</b> | <b>100%</b> |             |

Πηγή: Απογραφή ΕΛ.ΣΤΑΤ. 2011



**Γράφημα 5.** Σύνθεση μόνιμου πληθυσμού κατά ομάδες ηλικιών Δήμου Ιλίου. Απογραφή 2011  
(Πηγή: Ίδια επεξεργασία στοιχείων ΕΛ.ΣΤΑΤ.)

Σύμφωνα με το πιο πάνω γράφημα, προκύπτει ότι η ιεράρχηση των ηλικιακών ομάδων κατά τάξη σχετικού μεγέθους έχει ως ακολούθως:

- ✦ Ηλικιακή Ομάδα 30-39 ετών : 16,86%
- ✦ Ηλικιακή Ομάδα 40-49 ετών : 16,49%
- ✦ Ηλικιακή Ομάδα 20-29 ετών : 13,02%
- ✦ Ηλικιακή Ομάδα 50-59 ετών : 12,70%
- ✦ Ηλικιακή Ομάδα >70 ετών : 11,35%





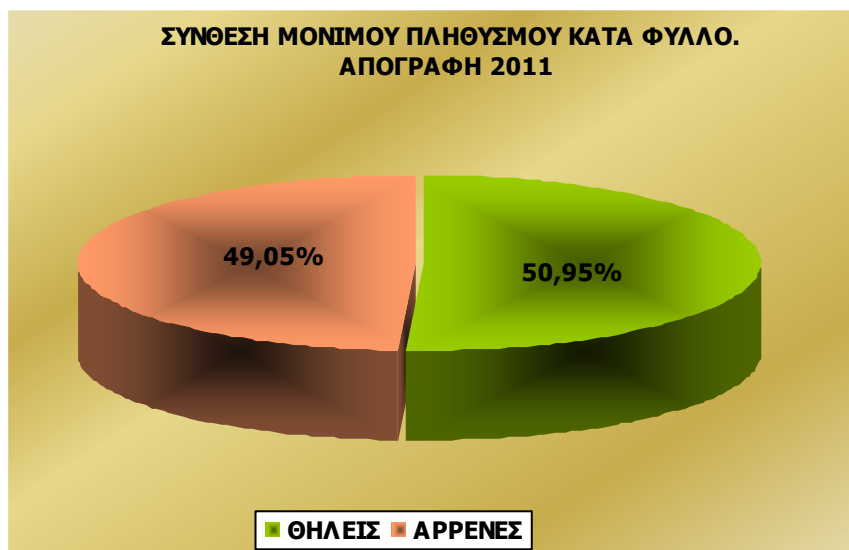
### ΕΠΙΧΕΙΡΗΣΙΑΚΟ ΠΡΟΓΡΑΜΜΑ ΔΗΜΟΥ ΙΛΙΟΥ 2015-2019

- ✦ Ηλικιακή Ομάδα 0-9 ετών : 10,63%
- ✦ Ηλικιακή Ομάδα 10-19 ετών : 10,26%
- ✦ Ηλικιακή Ομάδα 60-69 ετών : 8,69%.

Εξετάζοντας τη σύνθεση του πληθυσμού κατά φύλο, διαπιστώνουμε καταρχήν ότι στο σύνολο του μόνιμου πληθυσμού σύμφωνα με τα αποτελέσματα της ΕΛ.ΣΤΑΤ το 2011 (84.793 άτομα), οι μεν άντρες αντιστοιχούν στο 49,05% (41.594 άτομα), οι δε θήλειοι στο 50,95% του πληθυσμού (43.199). Ο ακόλουθος πίνακας και το γράφημα 6 εμφανίζουν τη σύνθεση του μόνιμου πληθυσμού κατά φύλο το 2011.

| ΜΟΝΙΜΟΣ ΠΛΗΘΥΣΜΟΣ ΚΑΤΑ ΦΥΛΟ. ΑΠΟΓΡΑΦΗ 2011 |         |        |         |        |
|--|---------|--------|---------|--------|
| ΣΥΝΟΛΟ ΜΟΝΙΜΟΥ ΠΛΗΘΥΣΜΟΥ                   | Άρρενες |        | Θήλειες |        |
|  | N       | %      | N       | %      |
| <b>84.793</b>                              | 41.594  | 49,05% | 43.199  | 50,95% |

Πηγή: Απογραφή ΕΛ.ΣΤΑΤ. 2011



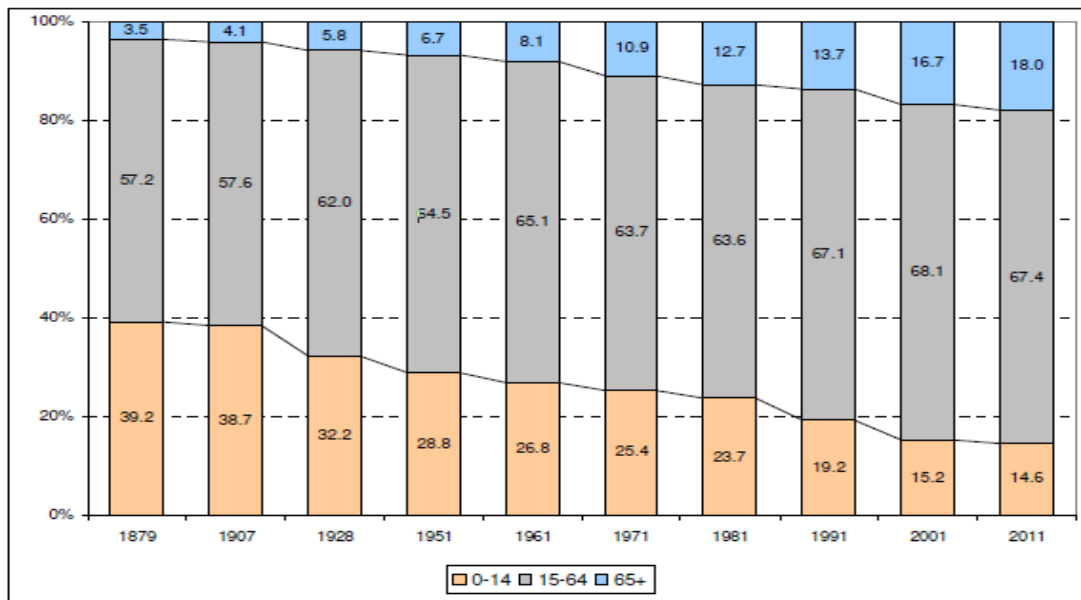
Γράφημα 6. Σύνθεση μόνιμου πληθυσμού κατά φύλο. Απογραφή 2011 (Πηγή: Ίδια επεξεργασία στοιχείων ΕΛ.ΣΤΑΤ.)



## ΕΠΙΧΕΙΡΗΣΙΑΚΟ ΠΡΟΓΡΑΜΜΑ ΔΗΜΟΥ ΙΛΙΟΥ 2015-2019

### Δημογραφική Γήρανση

Η κατανομή του πληθυσμού έχει αλλάξει σημαντικά από το 1971. Τόσο η χώρα μας όσο και η Αττική χαρακτηρίζονται από δημογραφική γήρανση, η οποία έχει σημαντικές επιπτώσεις στην οργάνωση υπηρεσιών κοινωνικής προστασίας και γενικότερα της κοινωνίας. Η έντονα καθοδική τάση της γεννητικότητας κυρίως και η βελτίωση της θνησιμότητας δευτερευόντως συντέιναν στην αλλοίωση της σύνθεσης του πληθυσμού κατά ηλικία, η οποία είχε ως αποτέλεσμα τη συνεχή συμπίεση του παιδικού πληθυσμού (0-14 ετών) και τη διόγκωση του γεροντικού πληθυσμού (65 ετών και άνω), ενώ ο παραγωγικός πληθυσμός (15-64 ετών) παρέμεινε σχετικά αμετάβλητος. Πράγματι, ο παιδικός πληθυσμός από 39,2% το 1979 μειώθηκε σε 14,6% το 2011 και ο γεροντικός πληθυσμός από 6,7% το 1951 αυξήθηκε σε 18,0% το 2011 παρουσιάζοντας εμφανή σημεία διαδικασίας δημογραφικής γήρανσης (Γράφημα 7).

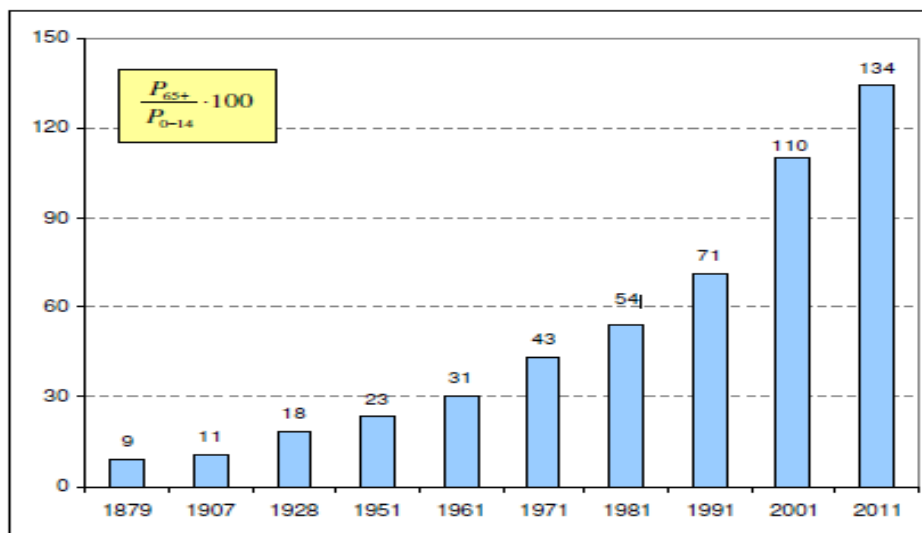


**Γράφημα 7.** Ποσοστιαία κατανομή του πληθυσμού της Ελλάδας κατά μεγάλες ομάδες ηλικιών: απογραφές 1879 - 2011 (Πηγή : [www.gisc.gr](http://www.gisc.gr))



### ΕΠΙΧΕΙΡΗΣΙΑΚΟ ΠΡΟΓΡΑΜΜΑ ΔΗΜΟΥ ΙΛΙΟΥ 2015-2019

Το φαινόμενο της δημογραφικής γήρανσης αποτυπώνεται πιο παραστατικά στην αύξηση του λόγου υπερηλίκων – παιδικού πληθυσμού, ο οποίος από 9% το 1879 αναρριχήθηκε σε 134% το 2011 (Γράφημα 8). Οι τάσεις αυτές επιβεβαιώνουν το συμπέρασμα ότι η ανανέωση των γενεών στη χώρα μας δεν εξασφαλίζεται πλέον.

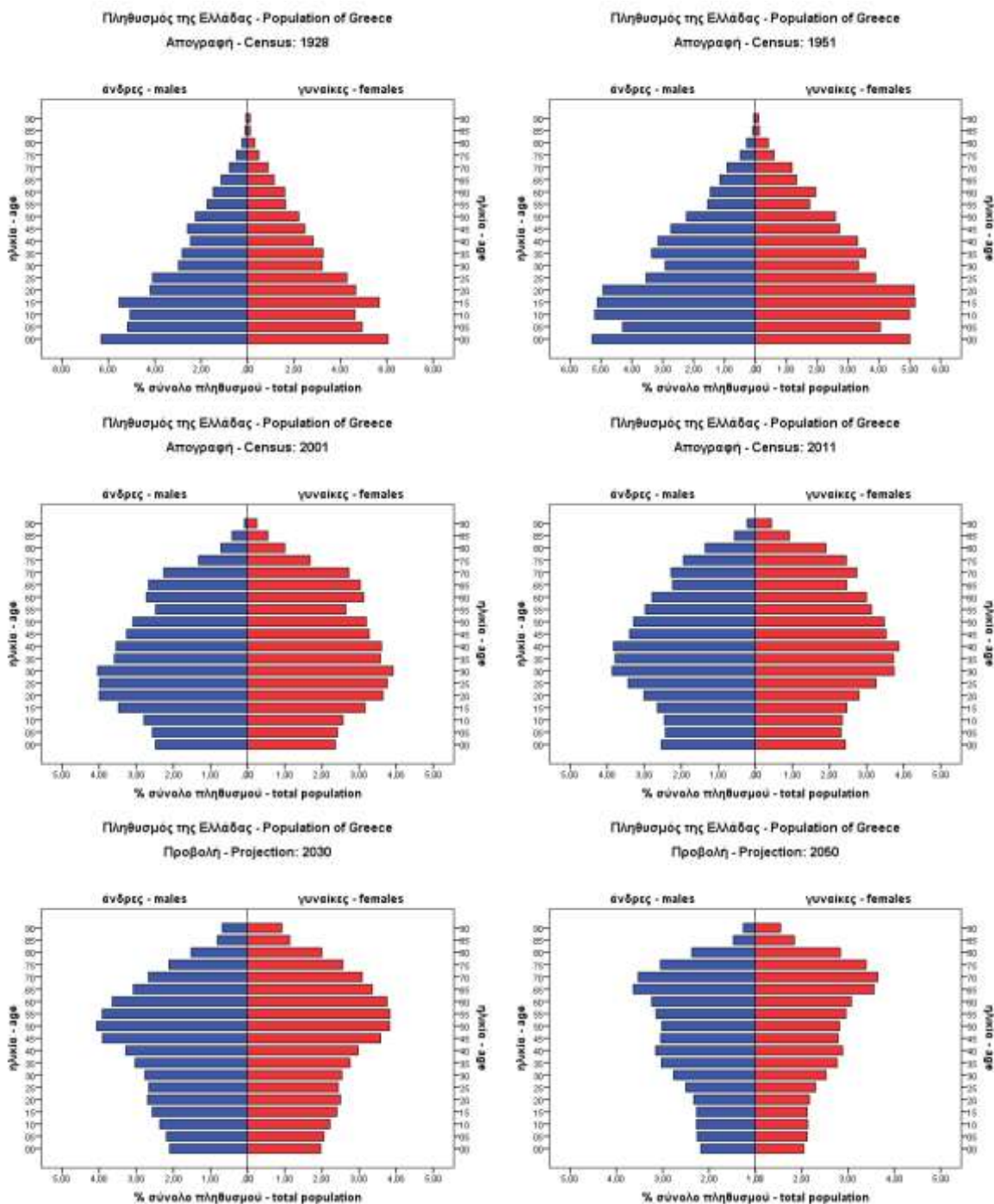


**Γράφημα 8.** Ποσοστιαία κατανομή του πληθυσμού της Ελλάδας κατά μεγάλες ομάδες ηλικιών: απογραφές 1879 - 2011 (Πηγή : [www.gisc.gr](http://www.gisc.gr))

Η καταφανώς νεάζουσα σύνθεση της πυραμίδας ηλικιών του 1928 αλλά και του 1951, ήδη έχει οδηγηθεί σε τετραγωνοποίηση στα πρώτα χρόνια του 21ου αιώνα, αναμένεται δε να καταλήξει σε πλήρη αντιστροφή το 2050. Η πυραμίδα ηλικιών του 2050 παρουσιάζει συρρικνωμένη βάση, ως αποτέλεσμα της μείωσης της γεννητικότητας, και διευρυμένη κορυφή εξαιτίας της δημογραφικής γήρανσης του πληθυσμού. Σύμφωνα με εκτιμήσεις της EUROSTAT, το αναμενόμενο μέγεθος του πληθυσμού της Ελλάδος στο έτος 2050, δεν θα ξεπεράσει τα 11,5 εκ. άτομα. Ταυτόχρονα με την δυσμενή εξέλιξη του συνολικού πληθυσμού μέχρι το 2050, αναμένεται η επιτάχυνση της γήρανσης και η σημαντική επιδείνωση του αριθμού των ηλικιωμένων (άτομα ηλικίας 65 ετών και άνω), οι οποίοι θα αντιπροσωπεύουν σχεδόν το ένα τρίτο του συνολικού πληθυσμού. (Γραφήματα 8,9,10,11).



## ΕΠΙΧΕΙΡΗΣΙΑΚΟ ΠΡΟΓΡΑΜΜΑ ΔΗΜΟΥ ΙΛΙΟΥ 2015-2019



Γραφήματα 8,9,10,11. Πυραμίδες ηλικιών του πληθυσμού της Ελλάδας: απογραφές 1928, 1951, 2001, 2011 και προβαλλόμενος πληθυσμός έτους 2030 και 2050 (Πηγή : [www.gisc.gr](http://www.gisc.gr) ).



## ΕΠΙΧΕΙΡΗΣΙΑΚΟ ΠΡΟΓΡΑΜΜΑ ΔΗΜΟΥ ΙΛΙΟΥ 2015-2019

### Δείκτες δημογραφικής ανάλυσης της γήρανσης

Για τη μελέτη της γήρανσης του πληθυσμού και τον υπολογισμό των κοινωνικών βαρών χρησιμοποιούνται διάφοροι δείκτες. Οι δείκτες αυτοί υπολογίζονται λαμβάνοντας υπόψη:

- α) τον παιδικό ή νεανικό πληθυσμό 0–14 (ή 0-19) που επηρεάζει τις ανάγκες για περιγεννητική και παιδική φροντίδα καθώς και για την παιδεία,
- β) τον ώριμο πληθυσμό ή παραγωγικό πληθυσμό 15 – 64 ετών (ή 15-59, 20-59, 19-64 ετών) από την παραγωγή του οποίου εξαρτάται η κατανάλωση των εργαζομένων ή μη, που πληρώνει φόρους και εισφορές κοινωνικής ασφάλισης και
- γ) το γεροντικό πληθυσμό 65 και άνω (ή 60 ετών και άνω), ο οποίος επηρεάζει τις δαπάνες για συντάξεις και υγειονομική περίθαλψη των ηλικιωμένων.

Ο συνολικός δείκτης εξάρτησης (*Age Dependency Ratio, ADR*) και ο δείκτης γήρανσης (*Ageing Index, AI*) αποτελούν δείκτες δημογραφικής ανάλυσης της γήρανσης ενός πληθυσμού.

Για την ποσοτική διερεύνηση της σχέσης μεταξύ ανθρώπινου δυναμικού εργάσιμης ηλικίας και πληθυσμού που βρίσκεται εκτός παραγωγικής διαδικασίας, υπολογίζεται ο συνολικός **δείκτης εξάρτησης** ως ο λόγος του αθροίσματος του παιδικού ( $P_{0-14}$ ) και γεροντικού ( $P_{65+}$ ) πληθυσμού προς τον παραγωγικό πληθυσμό ( $P_{15-64}$ ) επί 100 :

$$\text{ΔΕΙΚΤΗΣ ΕΞΑΡΤΗΣΗΣ} = [(P_{0-14} + P_{65+}) / (P_{15-64})] \times 100$$

Για να υπολογίσουμε την ταχύτητα με την οποία ο πληθυσμός γερνάει, υπολογίζεται ο **δείκτης γήρανσης** ως ο λόγος του γεροντικού ( $P_{65+}$ ) πληθυσμού προς τον παιδικό ( $P_{0-14}$ ) επί 100:

$$\text{ΔΕΙΚΤΗΣ ΓΗΡΑΝΣΗΣ} = (P_{65+} / P_{0-14}) \times 100$$

Ο δείκτης γήρανσης δείχνει την αναλογία των ηλικιωμένων ως προς 100 άτομα ηλικίας 0-14 ετών.

Η ποσοστιαία κατανομή του πληθυσμού, σε συνδυασμό με τους σχετικούς δημογραφικούς δείκτες, δίνουν τις μετρήσεις χαρακτηρισμού ενός πληθυσμού ως «νέου» ή ως «ώριμου» ή ως «γερασμένου».



### **ΕΠΙΧΕΙΡΗΣΙΑΚΟ ΠΡΟΓΡΑΜΜΑ ΔΗΜΟΥ ΙΛΙΟΥ 2015-2019**

Ένας πληθυσμός χαρακτηρίζεται **νέος**, όταν η αναλογία του παιδικού πληθυσμού ανέρχεται περίπου στο 40% επί του συνολικού και ο δείκτης γήρανσης δεν ξεπερνά το 30%.

**Ώριμος** χαρακτηρίζεται ο πληθυσμός, όταν το ποσοστό των ατόμων παραγωγικής ηλικίας ξεπερνά το 60%, ο δε δείκτης γήρανσης δεν υπερβαίνει το 30% και ο δείκτης ολικής εξάρτησης κυμαίνεται μεταξύ 50 και 65%.

Ένας πληθυσμός χαρακτηρίζεται **γηράσκων**, όταν έχει αρχίσει να αυξάνεται το ποσοστό των ηλικιωμένων χωρίς να έχει προσεγγίσει ακόμα το 10%, οπότε ενδέχεται να διατρέχει ο πληθυσμός αυτός το στάδιο της ωριμότητας, εάν το ποσοστό του παιδικού πληθυσμού είναι κάτω του 30% επί του συνολικού.

Ένας πληθυσμός χαρακτηρίζεται **γηρασμένος**, όταν η αναλογία των ηλικιωμένων στον πληθυσμό αυτό ξεπερνά το επίπεδο του 10% και ο δείκτης γήρανσης είναι άνω του 30%.

Τέλος, **εν ανανεώσει** χαρακτηρίζεται ο πληθυσμός, όταν το ποσοστό του γεροντικού πληθυσμού υπερβαίνει το 10%, ο δε δείκτης γήρανσης αρχίζει να μειώνεται, με ταυτόχρονη αύξηση του ποσοστού του παιδικού πληθυσμού (*Σιάμπος 1993*).

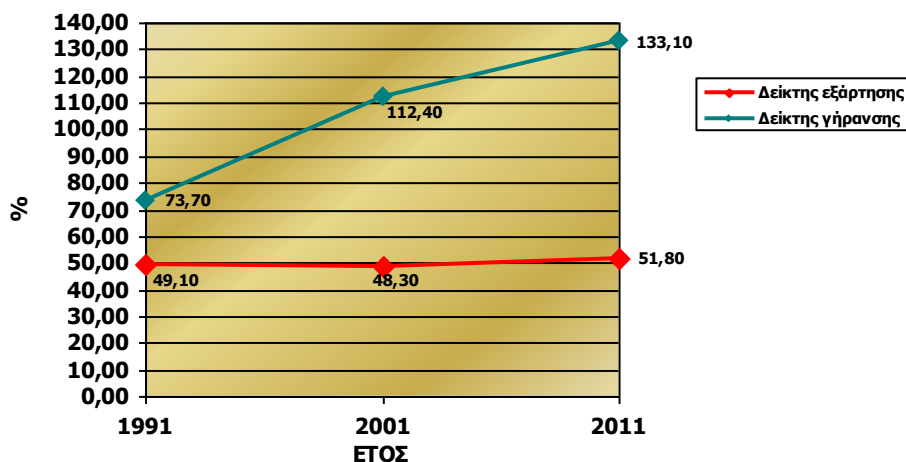
Γενικότερα, λαμβάνοντας υπόψη μόνο το ποσοστό των ηλικιωμένων στο συνολικό πληθυσμό μπορούμε να δεχθούμε ότι : ένας πληθυσμός χαρακτηρίζεται **γηρασμένος** όταν η αναλογία των ηλικιωμένων στον πληθυσμό αυτό ξεπερνά το επίπεδο του 10% εάν δεν έχει φτάσει στο επίπεδο αυτό, τότε ο πληθυσμός χαρακτηρίζεται είτε **ώριμος** (6-10%) είτε **νεανικός** (<6%).

Το φαινόμενο της γήρανσης έχει πολλαπλές κοινωνικές και οικονομικές προεκτάσεις όσον αφορά στη διαβίωση του πληθυσμού. Για το σύνολο της χώρας (*Γράφημα 12*), η τιμή του δείκτη γήρανσης ακολουθεί σταθερά αυξητική τάση και από 74 ηλικιωμένους ανά 100 παιδιά το 1991, φτάνει τους 133 ηλικιωμένους ανά 100 παιδιά το 2011, ενώ όσον αφορά στον δείκτη εξάρτησης, παρουσιάζεται μία ανησυχητική τάση: η επιβάρυνση των ενεργών ατόμων με μη ενεργά διογκώνεται συνεχώς έναντι των υπερηλικών και



### ΕΠΙΧΕΙΡΗΣΙΑΚΟ ΠΡΟΓΡΑΜΜΑ ΔΗΜΟΥ ΙΛΙΟΥ 2015-2019

αμβλύνεται αισθητά έναντι του παιδικού πληθυσμού, αντικατοπτρίζοντας τη βαθμιαία γήρανση και την υπογεννητικότητα αντίστοιχα.



**Γράφημα 12.** Δείκτης εξάρτησης και γήρανσης Ελλάδας με βάση τα απογραφικά δεδομένα των ετών 1991, 2001, 2011. (Πηγή : Στοιχεία ΕΛ.ΣΤΑΤ.)

Ειδικότερα, για τον Δήμο Ιλίου, στον παρακάτω πίνακα και στο γράφημα 13 αντικατοπτρίζεται η διαχρονική εξέλιξη της κατανομής του πραγματικού πληθυσμού κατά ομάδες ηλικιών (0-14, 15-64, 65+) σύμφωνα με τα στοιχεία των απογραφών της ΕΛ.ΣΤΑΤ. (1971, 1981, 1991, 2001). Από την μελέτη των στοιχείων διαπιστώνεται :

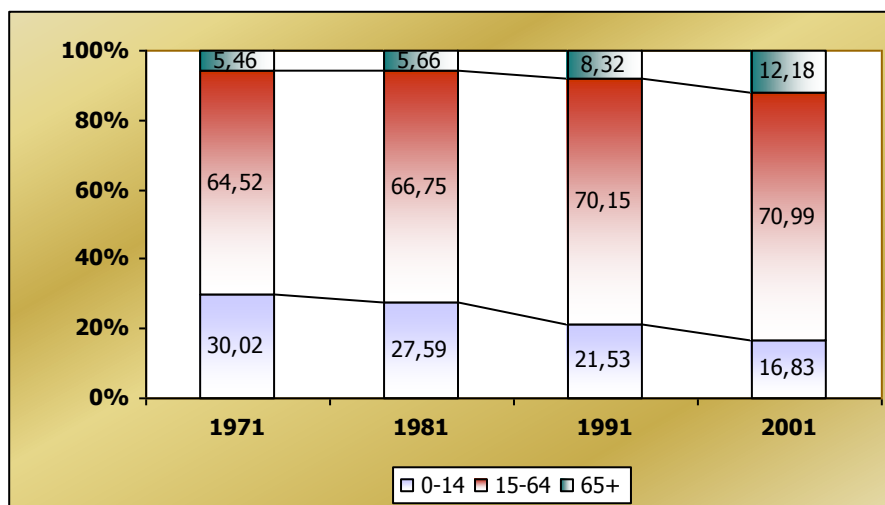
- ☀️ συνεχιζόμενη συρρίκνωση του παιδικού πληθυσμού (0-14 ετών), ο οποίος το 1971 από 30,02% μειώθηκε (σχεδόν υποδιπλασιάστηκε) σε 16,83% το 2001,
- ☀️ διαρκής αύξηση του γεροντικού πληθυσμού (άνω των 65 ετών) κυρίως ως αποτέλεσμα της χαμηλής γεννητικότητας και δευτερευόντως από την παράταση του προσδόκιμου επιβίωσης, ο οποίος από 5,46% το 1971 αυξήθηκε σε 12,18% το 2001.
- ☀️ μικρή μεταβολή του παραγωγικού πληθυσμού (15-64 ετών) που από 64,52% το 1971 ανήλθε σε 70,99% το 2001.



### ΕΠΙΧΕΙΡΗΣΙΑΚΟ ΠΡΟΓΡΑΜΜΑ ΔΗΜΟΥ ΙΛΙΟΥ 2015-2019

| ΚΑΤΑΝΟΜΗ ΠΡΑΓΜΑΤΙΚΟΥ ΠΛΗΘΥΣΜΟΥ ΚΑΤΑ ΟΜΑΔΕΣ ΗΛΙΚΙΩΝ.<br>ΑΠΟΓΡΑΦΕΣ 1971 – 2001 |                |         |                     |
|--|----------------|---------|---------------------|
| ΕΤΟΣ   | ΟΜΑΔΕΣ ΗΛΙΚΙΩΝ | ΑΡΙΘΜΟΣ | ΠΟΣΟΣΤΙΑΙΑ ΚΑΤΑΝΟΜΗ |
| 1971   | 0-14           | 16.877  | 30,02%              |
|  | 15-64          | 36.272  | 64,52%              |
|  | >65            | 3.068   | 5,46%               |
| 1981   | 0-14           | 19.981  | 27,59%              |
|  | 15-64          | 48.347  | 66,75%              |
|  | >65            | 4.099   | 5,66%               |
| 1991   | 0-14           | 16.863  | 21,53%              |
|  | 15-64          | 54.949  | 70,15%              |
|  | >65            | 6.514   | 8,32%               |
| 2001   | 0-14           | 13.608  | 16,83%              |
|  | 15-64          | 57.399  | 70,99%              |
|  | >65            | 9.852   | 12,18%              |

Πηγή : Στοιχεία απογραφών ΕΛ.ΣΤΑΤ.



**Γράφημα 13.** Ποσοστιαία κατανομή του πραγματικού πληθυσμού του Δήμου Ιλίου κατά ομάδες ηλικιών με βάση τα απογραφικά δεδομένα των ετών 1971, 1981, 1991, 2001 (Ιδία επεξεργασία στοιχείων ΕΛ.ΣΤΑΤ.)

Ο Δήμος προέβη στην επεξεργασία των ανωτέρω στοιχείων και υπολογίστηκαν οι δείκτες γήρανσης και εξάρτησης για τα έτη 1971 – 2001, οι οποίοι απεικονίζονται στον πίνακα και στο γράφημα 14 που ακολουθούν :

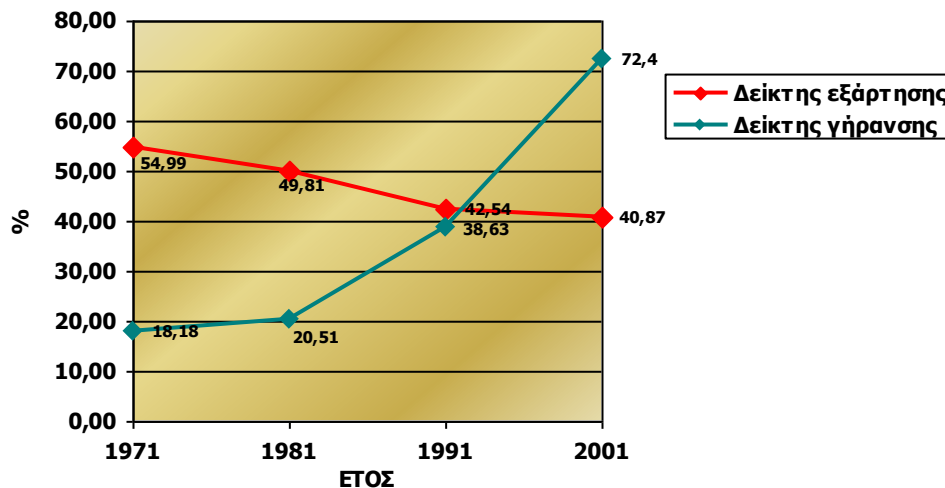




### ΕΠΙΧΕΙΡΗΣΙΑΚΟ ΠΡΟΓΡΑΜΜΑ ΔΗΜΟΥ ΙΛΙΟΥ 2015-2019

| ΔΗΜΟΣ ΙΛΙΟΥ |                  |                   |
|-------------|------------------|-------------------|
| ΕΤΟΣ        | ΔΕΙΚΤΗΣ ΓΗΡΑΝΣΗΣ | ΔΕΙΚΤΗΣ ΕΞΑΡΤΗΣΗΣ |
| 1971        | 18,18            | 54,99             |
| 1981        | 20,51            | 49,81             |
| 1991        | 38,63            | 42,54             |
| 2001        | 72,40            | 40,87             |

Πηγή : Ίδια επεξεργασία στοιχείων ΕΛ.ΣΤΑΤ.

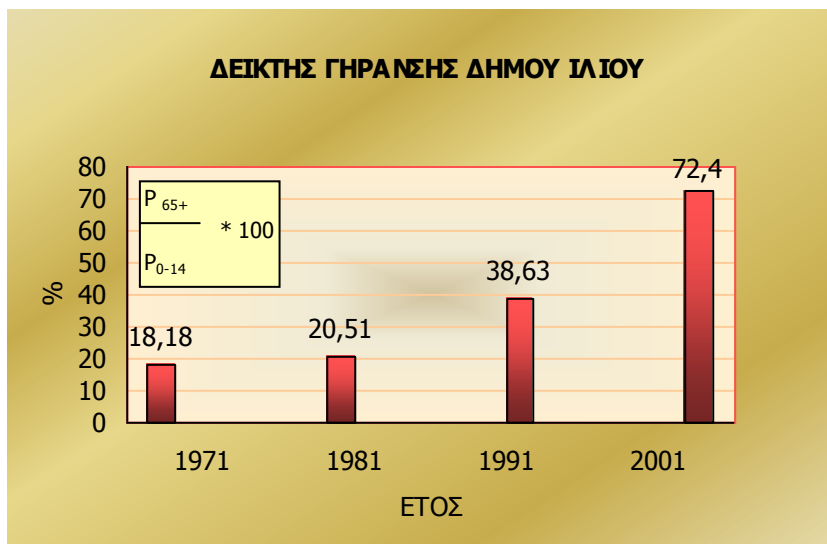


**Γράφημα 14.** Απεικόνιση «Δείκτη εξάρτησης και Δείκτη γήρανσης» πραγματικού πληθυσμού Δήμου Ιλίου με βάση τα απογραφικά δεδομένα των ετών 1971, 1981, 1991, 2001. (Ίδια επεξεργασία στοιχείων ΕΛ.ΣΤΑΤ.)

Η τιμή του δείκτη γήρανσης του Δήμου (Γράφημα 15), ακολουθεί αυξητική τάση και από 18 ηλικιωμένους ανά 100 παιδιά το 1971, φτάνει τους 72 ηλικιωμένους ανά 100 παιδιά το 2001.

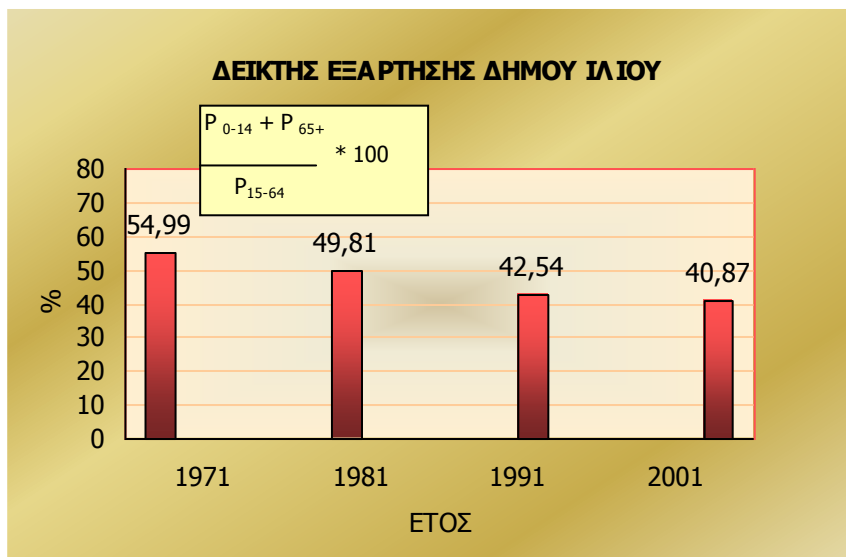


## ΕΠΙΧΕΙΡΗΣΙΑΚΟ ΠΡΟΓΡΑΜΜΑ ΔΗΜΟΥ ΙΛΙΟΥ 2015-2019



**Γράφημα 15.** Δείκτης γήρανσης του πραγματικού πληθυσμού του Δήμου Ιλίου με βάση τα απογραφικά δεδομένα των ετών 1971, 1981, 1991, 2001 (Ιδία επεξεργασία στοιχείων ΕΛ.ΣΤΑΤ.)

Ο δείκτης εξάρτησης του Δήμου (Γράφημα 16), από 55 ηλικιωμένους και παιδιά (μη παραγωγικές ηλικίες) ανά 100 άτομα παραγωγικής ηλικίας το 1971 φθάνει στους 41 ηλικιωμένους και παιδιά ανά 100 άτομα παραγωγικής ηλικίας το 2001.



**Γράφημα 16.** Δείκτης εξάρτησης του πραγματικού πληθυσμού του Δήμου Ιλίου με βάση τα απογραφικά δεδομένα των ετών 1971, 1981, 1991, 2001 (Ιδία επεξεργασία στοιχείων ΕΛ.ΣΤΑΤ.)



### ΕΠΙΧΕΙΡΗΣΙΑΚΟ ΠΡΟΓΡΑΜΜΑ ΔΗΜΟΥ ΙΛΙΟΥ 2015-2019

Δεδομένου ότι η Απογραφή Πληθυσμού 2011 από την ΕΛ.ΣΤΑΤ. εστίασε στην καταγραφή του **μόνιμου πληθυσμού**, σε αντίθεση με τις απογραφές των προηγούμενων ετών και λαμβάνοντας υπόψη ότι τα χορηγηθέντα στοιχεία από την ΕΛ.ΣΤΑΤ. αφορούν στις ομάδες ηλικιών 0-9, 10-19, 20-29, 30-39, 40-49, 50-59, 60-69, 70 ετών και άνω, ο «δείκτης γήρανσης» και ο «δείκτης εξάρτησης» έχουν υπολογιστεί για τις εξής ηλικιακές ομάδες :

- α) παιδικός ή νεανικός πληθυσμός 0 – 19 ετών,
- β) ώριμος πληθυσμός ή παραγωγικός πληθυσμός 20 – 59 ετών και
- γ) γεροντικός πληθυσμός 60 ετών και άνω.

$$\text{ΔΕΙΚΤΗΣ ΓΗΡΑΝΣΗΣ} = (P_{60+} / P_{0-19}) \times 100$$

$$\text{ΔΕΙΚΤΗΣ ΕΞΑΡΤΗΣΗΣ} = [(P_{0-19} + P_{60+}) / (P_{20-59})] \times 100$$

Σύμφωνα με τα ανωτέρω και τον ακόλουθο πίνακα :

- ✱ ο μόνιμος πληθυσμός του Δήμου εμφανίζει ισχυρές τάσεις γήρανσης αφού ο «δείκτης γήρανσης» είναι πολύ υψηλός (*φτάνει τους 96 ηλικιωμένους ανά 100 νέους, ήτοι σε κάθε νέο αντιστοιχεί ένας ηλικιωμένος*) και το ποσοστό των ηλικιωμένων στο συνολικό πληθυσμό ξεπερνά το 10% (*ποσοστό 20,03%*),
- ✱ ο «δείκτης εξάρτησης» φθάνει τους 69 ηλικιωμένους και παιδιά (*μη παραγωγικές ηλικίες*) ανά 100 άτομα παραγωγικής ηλικίας,
- ✱ ο πληθυσμός που βρίσκεται σε παραγωγική ηλικία (*20-59 ετών*) αντιστοιχεί στο 59,07% του συνολικού μόνιμου πληθυσμού ενώ ο μη παραγωγικός πληθυσμός αντιστοιχεί στο 40,93%.

| ΚΑΤΑΝΟΜΗ ΜΟΝΙΜΟΥ ΠΛΗΘΥΣΜΟΥ ΚΑΤΑ ΟΜΑΔΕΣ ΗΛΙΚΙΩΝ. ΑΠΟΓΡΑΦΗ 2011 |               |                     |                  |                   |
|---|---------------|---------------------|------------------|-------------------|
| ΟΜΑΔΕΣ ΗΛΙΚΙΩΝ  | ΑΡΙΘΜΟΣ       | ΠΟΣΟΣΤΙΑΙΑ ΚΑΤΑΝΟΜΗ | ΔΕΙΚΤΗΣ ΓΗΡΑΝΣΗΣ | ΔΕΙΚΤΗΣ ΕΞΑΡΤΗΣΗΣ |
| 0 – 19 ετών   | 17.718        | 20,90%              | 95,87            | 69,29             |
| 20 – 59 ετών  | 50.088        | 59,07%              |                  |                   |
| 60 ετών και άνω   | 16.987        | 20,03%              |                  |                   |
| <b>ΣΥΝΟΛΟ</b>   | <b>84.793</b> | <b>100%</b>         |                  |                   |

(Πηγή: Ιδία επεξεργασία στοιχείων ΕΛ.ΣΤΑΤ.)



## ΕΠΙΧΕΙΡΗΣΙΑΚΟ ΠΡΟΓΡΑΜΜΑ ΔΗΜΟΥ ΙΛΙΟΥ 2015-2019

### ΚΟΙΝΩΝΙΚΑ ΧΑΡΑΚΤΗΡΙΣΤΙΚΑ

Τα κοινωνικά χαρακτηριστικά της δημοτικής επικράτειας του Ιλίου διαμορφώνονται με βάση τα δεδομένα που αφορούν στην οικογενειακή κατάσταση και στην κοινωνική διάρθρωση, στο ολοκληρωμένο επίπεδο εκπαίδευσης και στην απασχόληση.

#### Οικογενειακή Κατάσταση – Κοινωνική Διάρθρωση

Η οικογενειακή κατάσταση του μόνιμου πληθυσμού κατά την απογραφή του 2011 αποτυπώνεται στον παρακάτω πίνακα :

| ΟΙΚΟΓΕΝΕΙΑΚΗ ΚΑΤΑΣΤΑΣΗ ΜΟΝΙΜΟΥ ΠΛΗΘΥΣΜΟΥ. ΑΠΟΓΡΑΦΗ 2011 |   |                                       |   |
|---|---|---------------------------------------|---|
| Άγαμοι  | Έγγαμοι, με σύμφωνο συμβίωσης και σε διάσταση | Χήροι και χήροι από σύμφωνο συμβίωσης | Διαζευγμένοι και διαζευγμένοι από σύμφωνο συμβίωσης |
| 34.152  | 42.472  | 5.296                                 | 2.873   |
| <b>ΣΥΝΟΛΟ : 84.793</b>                                  |   |                                       |   |

Πηγή : Στοιχεία ΕΛ.ΣΤΑΤ.

Από το παρακάτω γράφημα (*Γράφημα 17*), προκύπτει ότι :

- ✦ το 50,09% του μόνιμου πληθυσμού είναι κατά νόμο έγγαμοι, (*έγγαμοι, με σύμφωνο συμβίωσης, σε διάσταση*),
- ✦ το 40,28 % του μόνιμου πληθυσμού είναι άγαμοι,
- ✦ το 6,24% του μόνιμου πληθυσμού είναι χήροι και
- ✦ το 3,39% είναι διαζευγμένοι.



## ΕΠΙΧΕΙΡΗΣΙΑΚΟ ΠΡΟΓΡΑΜΜΑ ΔΗΜΟΥ ΙΛΙΟΥ 2015-2019



**Γράφημα 17.** Διάγραμμα οικογενειακής κατάστασης μόνιμου πληθυσμού Δήμου Ιλίου. Απογραφή 2011.  
(Πηγή: Ίδια επεξεργασία στοιχείων ΕΛ.ΣΤΑΤ.)

Εξετάζοντας το σύνολο των νοικοκυριών (κατά αριθμό μελών) του Δήμου μας το οποίο ανέρχεται σε 31.083 και αποτυπώνεται στο πίνακα που ακολουθεί, προκύπτει ότι τα 6.577 νοικοκυριά είναι μονομελή, τα 8.520 είναι διμελή, τα 7.072 είναι τριμελή, τα 6.872 είναι τετραμελή, τα 1.475 είναι πενταμελή, τα 441 είναι εξαμελή, τα 84 είναι επταμελή, τα 28 είναι οκταμελή, τα 6 είναι εννεαμελή και τα 8 έχουν δέκα μέλη και άνω. Τα μονομελή και διμελή νοικοκυριά αποτελούν το 48,57% του συνόλου των νοικοκυριών. Η κατανομή των νοικοκυριών κατά μέγεθος εμφανίζεται στο γράφημα 18.

Το μέσο μέγεθος νοικοκυριού στο Δήμο Ιλίου ανέρχεται σε 2,68 άτομα. Σύμφωνα με τα στοιχεία της ΕΛ.ΣΤΑΤ. κατά την απογραφή του 2011, το μέσο μέγεθος νοικοκυριού στην Ελλάδα ανέρχεται σε 2,6 άτομα με το μεγαλύτερο μέγεθος να εμφανίζεται στην Περιφερειακή Ενότητα Δυτικού Τομέα Αθηνών (3,0 άτομα) και το μικρότερο στις Περιφερειακές Ενότητες Κεντρικού Τομέα Αθηνών (2,2 άτομα).

Ως **Νοικοκυριό** θεωρείται το σύνολο των ατόμων που διαμένουν μόνιμα σε μια κατοικία (κανονική ή μη κανονική) είτε έχουν συγγενικές σχέσεις είτε όχι.

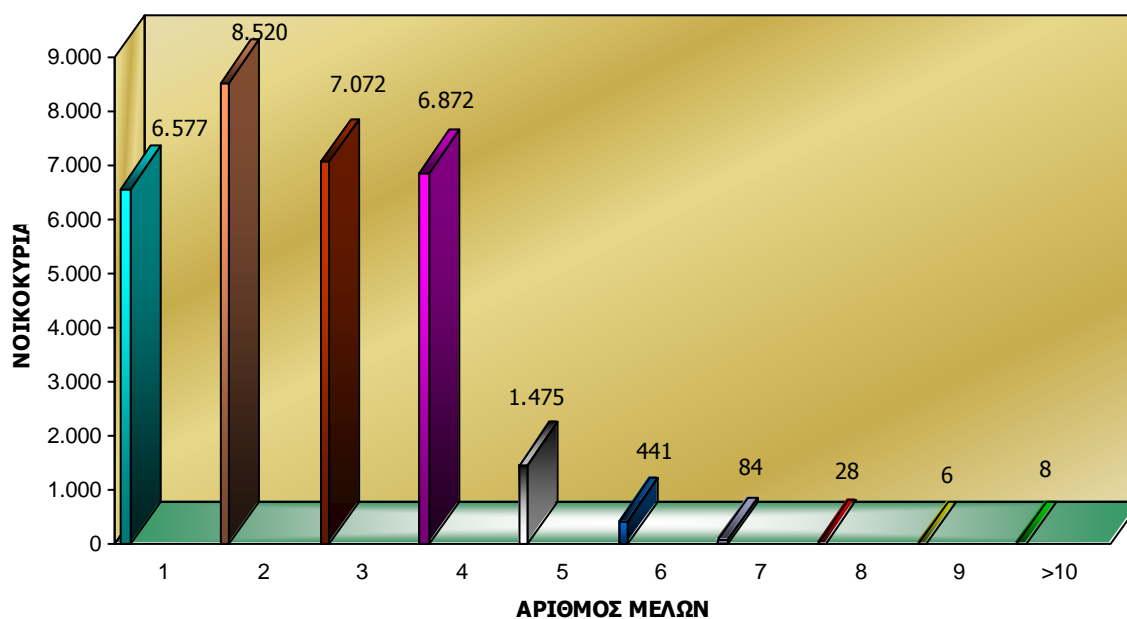


### ΕΠΙΧΕΙΡΗΣΙΑΚΟ ΠΡΟΓΡΑΜΜΑ ΔΗΜΟΥ ΙΛΙΟΥ 2015-2019

| ΝΟΙΚΟΚΥΡΙΑ ΜΕ ΑΡΙΘΜΟ ΜΕΛΩΝ |               |               |                |
|----------------------------|---------------|---------------|----------------|
| Αριθμός μελών              | Νοικοκυριά    | Μέλη          | Ποσοστό        |
| 1 μέλος                    | 6.577         | 6.577         | 21,16%         |
| 2 μέλη                     | 8.520         | 17.040        | 27,41%         |
| 3 μέλη                     | 7.072         | 21.216        | 22,75%         |
| 4 μέλη                     | 6.872         | 27.488        | 22,11%         |
| 5 μέλη                     | 1.475         | 7.375         | 4,74%          |
| 6 μέλη                     | 441           | 2.646         | 1,42%          |
| 7 μέλη                     | 84            | 588           | 0,27%          |
| 8 μέλη                     | 28            | 224           | 0,09%          |
| 9 μέλη                     | 6             | 54            | 0,02%          |
| 10 μέλη και άνω            | 8             | 96            | 0,03%          |
| <b>ΣΥΝΟΛΑ</b>              | <b>31.083</b> | <b>83.304</b> | <b>100,00%</b> |

Πηγή: Στοιχεία Απογραφής ΕΛ.ΣΤΑΤ. 2011

### ΝΟΙΚΟΚΥΡΙΑ ΚΑΤΑ ΑΡΙΘΜΟ ΜΕΛΩΝ ΑΠΟΓΡΑΦΗ 2011



Γράφημα 18. «Νοικοκυριά κατά αριθμό μελών». Απογραφή 2011. (Πηγή: Στοιχεία ΕΛ.ΣΤΑΤ.)

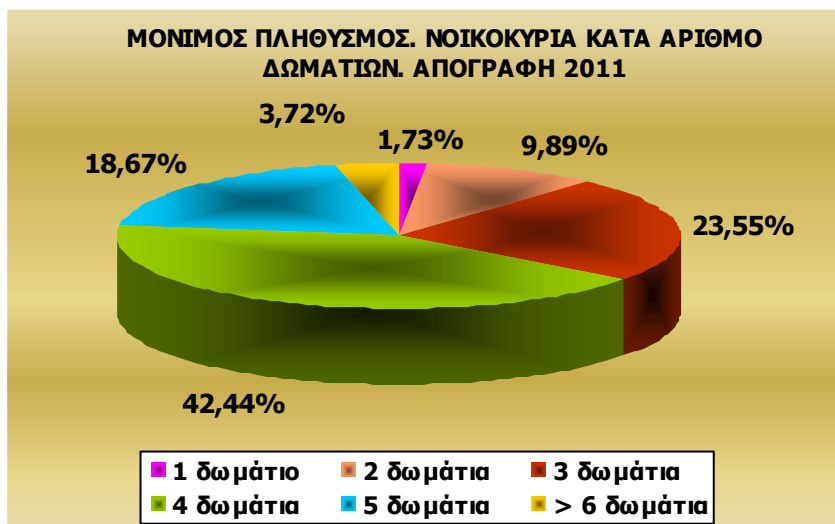


### ΕΠΙΧΕΙΡΗΣΙΑΚΟ ΠΡΟΓΡΑΜΜΑ ΔΗΜΟΥ ΙΛΙΟΥ 2015-2019

Η πληθυσμιακή, πολεοδομική και οικιστική εξέλιξη της περιοχής διαμόρφωσαν σημαντικές μεταβολές στη στέγαση όσον αφορά στο μέγεθος αυτών. Ο ακόλουθος πίνακας και το γράφημα 19 βασισμένοι στα στοιχεία της απογραφής της ΕΛ.ΣΤΑΤ. το 2011 παρέχει στοιχεία για τα νοικοκυριά κατά αριθμό δωματίων του μόνιμου πληθυσμού του Δήμου μας.

| ΝΟΙΚΟΚΥΡΙΑ ΜΟΝΙΜΟΥ ΠΛΗΘΥΣΜΟΥ ΚΑΤΑ ΑΡΙΘΜΟ ΔΩΜΑΤΙΩΝ. ΑΠΟΓΡΑΦΗ 2011 |                                 |             |
|--|---------------------------------|-------------|
| Αριθμός δωματίων   | Νοικοκυριά κατά αριθμό δωματίων | Ποσοστό (%) |
| 1  | 537                             | 1,73        |
| 2  | 3.075                           | 9,89        |
| 3  | 7.319                           | 23,55       |
| 4  | 13.191                          | 42,44       |
| 5  | 5.804                           | 18,67       |
| 6+   | 1.157                           | 3,72        |
| <b>ΣΥΝΟΛΟ</b>  | <b>31.083</b>                   | <b>100</b>  |

(Πηγή: Στοιχεία ΕΛ.ΣΤΑΤ.)



Γράφημα 19. «Νοικοκυριά κατά αριθμό δωματίων». Απογραφή 2011. (Πηγή: Ίδια επεξεργασία στοιχείων ΕΛ.ΣΤΑΤ.)

Από τον πιο πάνω πίνακα προκύπτει ότι στο σύνολο των κατοικούμενων κατοικιών που ανέρχεται σε 31.083 :



### **ΕΠΙΧΕΙΡΗΣΙΑΚΟ ΠΡΟΓΡΑΜΜΑ ΔΗΜΟΥ ΙΛΙΟΥ 2015-2019**

- ✿ το 42,44% διαθέτει τέσσερα δωμάτια,
- ✿ το 23,55% διαθέτει τρία δωμάτια,
- ✿ το 18,67% διαθέτει πέντε δωμάτια,
- ✿ το 9,89% διαθέτει δύο δωμάτια,
- ✿ το 3,72% διαθέτει πάνω από 6 δωμάτια και
- ✿ το 1,73% διαθέτει ένα δωμάτιο.

Από τα στοιχεία της ΕΛ.ΣΤΑΤ κατά την απογραφή του 2011 που αφορούν στις κατοικούμενες κατοικίες της Περιφέρειας Αττικής προκύπτει ότι ποσοστό περίπου 19% αυτών διαθέτει τέσσερα δωμάτια. Από τα ανωτέρω διαπιστώνουμε τη σημαντική βελτίωση των συνθηκών διαβίωσης σε επίπεδο στέγασης των κατοίκων της περιοχής αφού το μεγαλύτερο ποσοστό (42,44%) των κατοικούμενων κατοικιών στο Δήμο μας διαθέτει τέσσερα δωμάτια, ως απόρροια της αυξημένης οικοδομικής δραστηριότητας κατά τις προηγούμενες δεκαετίες και της εξάρτησης της κατοικίας από τα τραπεζικά κεφάλαια (*δανεισμός*).

Είναι γεγονός ότι σήμερα, υπάρχει ένα τεράστιο οικιστικό απόθεμα για τη στέγαση του πληθυσμού, αλλά η οικονομική κρίση με καταλύτη την απορρύθμιση του τομέα της οικοδομής, μεταβάλλει τη δυνατότητα πρόσβασης στην κατοικία και οδηγεί σε επαναπροσδιορισμό των παλαιότερων οικονομικών και κοινωνικών δεδομένων στον τομέα της στέγασης. Φαινόμενα όπως η αυξημένη φορολόγηση της ιδιόκτητης κατοικίας, η πτώση των ενοικίων, η αύξηση του αδιάθετου οικιστικού αποθέματος, η οποία επηρεάζει ακόμη παραπάνω την ιδιόκτητη και την ενοικιαζόμενη κατοικία, καθώς και η αύξηση των αστέγων, αποτελούν κάποια από τα στοιχεία της νέας κατάστασης στον τομέα της κατοικίας.

Το σύνολο των πυρηνικών οικογενειών στο Δήμο μας ανέρχεται σε 23.996. Ως **πυρηνική οικογένεια** θεωρείται η ύπαρξη δύο ή περισσότερων ατόμων μέσα στο νοικοκυριό, τα οποία σχετίζονται ως σύζυγοι, ως συμβιούντες σύντροφοι ή ως γονέας και παιδί. Έτσι, η πυρηνική οικογένεια περιλαμβάνει ένα ζεύγος χωρίς παιδιά ή ένα ζεύγος με ένα ή περισσότερα παιδιά ή ένα μόνο γονέα με ένα ή περισσότερα παιδιά, που διαβιούν





### **ΕΠΙΧΕΙΡΗΣΙΑΚΟ ΠΡΟΓΡΑΜΜΑ ΔΗΜΟΥ ΙΛΙΟΥ 2015-2019**

μόνιμα στην ίδια κατοικία. Δύο άτομα θεωρείται ότι **συμβιούν** όταν έχουν συνήθη κατοικία το ίδιο νοικοκυριό, δεν είναι παντρεμένα μεταξύ τους και αναφέρουν ότι έχουν μια σχέση όμοια της έγγαμης. **Παιδί** θεωρείται ένα οποιοδήποτε άτομο χωρίς σύντροφο ή παιδί, το οποίο έχει συνήθη κατοικία στο νοικοκυριό του ενός τουλάχιστον από τους γονείς.

Στο παρακάτω γράφημα (*Γράφημα 20*) παρουσιάζεται συνοπτικά η σύνθεση του μόνιμου πληθυσμού του Δήμου κατά υπηκοότητα. Από τα αποτελέσματα της απογραφής προκύπτει ότι 77.952 άτομα έχουν ελληνική υπηκοότητα (ποσοστό 91,93%) και 6.841 άτομα (ποσοστό 8,07%) έχουν υπηκοότητα άλλης χώρας.



**Γράφημα 20.** Μόνιμος πληθυσμός Δήμου Ιλίου κατά υπηκοότητα. Απογραφή 2011.  
(Πηγή: Επεξεργασία στοιχείων ΕΛ.ΣΤΑΤ.)

Επίσης, εξετάζοντας τη σύνθεση του πληθυσμού και λαμβάνοντας ως κριτήριο τον αριθμό των αιτήσεων για χορήγηση αδειάς διαμονής, διαπιστώνουμε τη συνεχιζόμενη τάση αύξησης των αλλοδαπών κατοίκων της περιοχής. Ο ακόλουθος πίνακας καταγράφει τον αριθμό των αιτήσεων για τη χορήγηση της ως άνω αδειάς στην περίοδο 2001-2010.



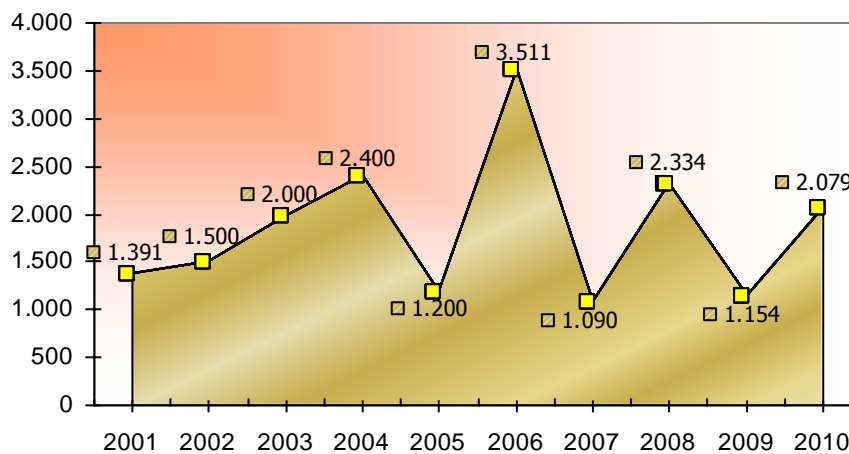
### ΕΠΙΧΕΙΡΗΣΙΑΚΟ ΠΡΟΓΡΑΜΜΑ ΔΗΜΟΥ ΙΛΙΟΥ 2015-2019

| Έτος | Αιτήσεις Αδειών Διαμονής Αλλοδαπών |
|------|------------------------------------|
| 2001 | 1.391                              |
| 2002 | 1.500                              |
| 2003 | 2.000                              |
| 2004 | 2.400                              |
| 2005 | 1.200                              |
| 2006 | 3.511                              |
| 2007 | 1.090                              |
| 2008 | 2.334                              |
| 2009 | 1.154                              |
| 2010 | 2.079                              |

Πηγή: Δήμος Ιλίου

Σύμφωνα με τον πίνακα αυτό και το ακόλουθο γράφημα 21, διαπιστώνεται η διαχρονική εξέλιξη των αιτήσεων αλλοδαπών στην περιοχή Δήμου Ιλίου με σκοπό την απόκτηση αδείας εγκατάστασής τους στην περιοχή.

#### ΑΙΤΗΣΕΙΣ ΑΔΕΙΩΝ ΔΙΑΜΟΝΗΣ



Γράφημα 21. Αιτήσεις Αδειών διαμονής (Πηγή: ΔΗΜΟΣ ΙΛΙΟΥ)



## ΕΠΙΧΕΙΡΗΣΙΑΚΟ ΠΡΟΓΡΑΜΜΑ ΔΗΜΟΥ ΙΛΙΟΥ 2015-2019

### Εκπαίδευση – Επαγγελματική Κατάρτιση.

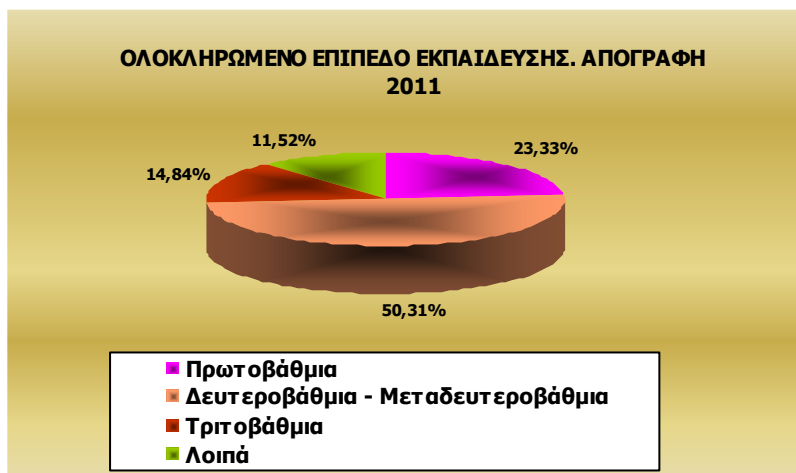
Ιδιαίτερο ενδιαφέρον παρουσιάζει και η εξέταση του επιπέδου εκπαίδευσης των κατοίκων του Δήμου. Σύμφωνα με τα στοιχεία της απογραφής της ΕΛ.ΣΤΑΤ. του 2011, ο ακόλουθος πίνακας καταγράφει το ολοκληρωμένο επίπεδο εκπαίδευσης του μόνιμου πληθυσμού κατά το 2011. Σημειώνεται ότι στον πληθυσμό αυτό περιλαμβάνονται τα άτομα γεννηθέντα το 2004 και πριν.

| ΟΛΟΚΛΗΡΩΜΕΝΟ ΕΠΙΠΕΔΟ ΜΟΝΙΜΟΥ ΠΛΗΘΥΣΜΟΥ. ΑΠΟΓΡΑΦΗ 2011 |             |                                      |             |       |
|---|-------------|--------------------------------------|-------------|-------|
| ΣΥΝΟΛΟ  | Πρωτοβάθμια | Δευτεροβάθμια –<br>Μεταδευτεροβάθμια | Τριτοβάθμια | Λοιπά |
| <b>78.942</b>   | 18.418      | 39.713                               | 11.718      | 9.093 |

Πηγή: Στοιχεία Απογραφής ΕΛ.ΣΤΑΤ. 2011 (Σημείωση: Περιλαμβάνονται τα άτομα γεννηθέντα το 2004 και πριν)

Από το πιο παρακάτω γράφημα (Γράφημα 22), προκύπτει ότι :

- ✱ το μεγαλύτερο ποσοστό του μόνιμου πληθυσμού, 50,31%, έχει ολοκληρώσει την δευτεροβάθμια (απόφοιτοι Λυκείου, κ.λ.π.) και μεταδευτεροβάθμια εκπαίδευση (ΙΕΚ, Κολέγια, κ.λ.π.),
- ✱ ποσοστό 23,33% του μόνιμου πληθυσμού έχει ολοκληρώσει την πρωτοβάθμια εκπαίδευση και
- ✱ το αξιοπρόσεκτο ποσοστό 14,84% του μόνιμου πληθυσμού έχει ολοκληρώσει την τριτοβάθμια εκπαίδευση.



Γράφημα 22. «Ολοκληρωμένο Επίπεδο Εκπαίδευσης». Απογραφή 2011.  
(Πηγή: Ίδια επεξεργασία στοιχείων ΕΛ.ΣΤΑΤ.)



## ΕΠΙΧΕΙΡΗΣΙΑΚΟ ΠΡΟΓΡΑΜΜΑ ΔΗΜΟΥ ΙΛΙΟΥ 2015-2019

### Απασχόληση – Οικονομική Δραστηριότητα

Κατά την απογραφή έτους 2011, από το σύνολο του μόνιμου πληθυσμού, 31.711 άτομα δήλωσαν «*απασχολούμενοι*», 7.758 άτομα δήλωσαν ότι «*ζητούσαν εργασία*», 14.383 άτομα δήλωσαν «*μαθητές / σπουδαστές*», 14.282 άτομα δήλωσαν «*συνταξιούχοι*», 9.701 άτομα δήλωσαν «*οικιακά*» και στην κατηγορία «*λοιπά*» περιλαμβάνονται 6.958 άτομα.

| ΚΑΤΑΣΤΑΣΗ ΑΣΧΟΛΙΑΣ ΜΟΝΙΜΟΥ ΠΛΗΘΥΣΜΟΥ. ΑΠΟΓΡΑΦΗ 2011 |                  |                      |              |         |       |
|---|------------------|----------------------|--------------|---------|-------|
| Απασχολούμενοι                                      | Ζητούσαν εργασία | Μαθητές / Σπουδαστές | Συνταξιούχοι | Οικιακά | Λοιπά |
| 31.711  | 7.758            | 14.383               | 14.282       | 9.701   | 6.958 |
| <b>ΣΥΝΟΛΟ : 84.793</b>                              |                  |                      |              |         |       |

Πηγή: Στοιχεία Απογραφής ΕΛ.ΣΤΑΤ. 2011

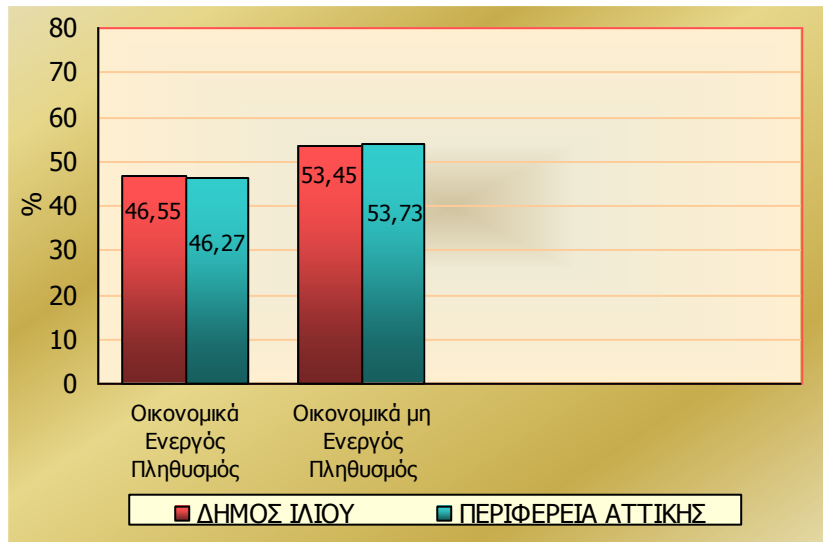


**Γράφημα 23.** «Κατάσταση ασχολίας». Απογραφή 2011.  
(Πηγή: Ίδια επεξεργασία στοιχείων ΕΛ.ΣΤΑΤ.)

Σύμφωνα με τα στοιχεία της ΕΛ.ΣΤΑΤ., στο σύνολο του μόνιμου πληθυσμού της Περιφέρειας Αττικής, ο Οικονομικά Ενεργός Πληθυσμός ανέρχεται σε 46,27% ενώ ο Οικονομικά μη Ενεργός Πληθυσμός ανέρχεται σε 53,73%.



### ΕΠΙΧΕΙΡΗΣΙΑΚΟ ΠΡΟΓΡΑΜΜΑ ΔΗΜΟΥ ΙΛΙΟΥ 2015-2019



**Γράφημα 24.** «Οικονομικά Ενεργός και Οικονομικά μη Ενεργός Πληθυσμός» Δήμου Ιλίου και Περιφέρειας Αττικής. Απογραφή 2011. (Πηγή: Ίδια επεξεργασία στοιχείων ΕΛ.ΣΤΑΤ.)

Από τα παραπάνω στοιχεία και από τα γραφήματα 23 και 24, προκύπτει ότι :

- ☀ ο Οικονομικά Ενεργός Πληθυσμός του Δήμου ανήλθε σε 39.469 άτομα (ποσοστό 46,55% του συνόλου του μόνιμου πληθυσμού),
- ☀ από το σύνολο του Οικονομικά Ενεργού Πληθυσμού, το 37,40% δήλωσε «απασχολούμενο» και το 9,15% δήλωσε ότι «ζητούσαν εργασία».
- ☀ ο Οικονομικά μη Ενεργός Πληθυσμός του Δήμου ανήλθε σε 45.324 άτομα (ποσοστό 53,45% του συνόλου του μόνιμου πληθυσμού).
- ☀ ο Οικονομικά Ενεργός και μη Ενεργός Πληθυσμός του Δήμου κυμαίνεται στα ίδια επίπεδα με της Περιφέρειας Αττικής.

Στον πίνακα που ακολουθεί παρουσιάζεται η συμμετοχή των απασχολουμένων κάθε κλάδου οικονομικής δραστηριότητας στο σύνολο των απασχολουμένων στην περιοχή μας, σύμφωνα με τα στοιχεία της απογραφής του 2011 :



### ΕΠΙΧΕΙΡΗΣΙΑΚΟ ΠΡΟΓΡΑΜΜΑ ΔΗΜΟΥ ΙΛΙΟΥ 2015-2019

| ΑΠΑΣΧΟΛΟΥΜΕΝΟΙ ΚΑΤΑ ΤΟΜΕΑ ΟΙΚΟΝΟΜΙΚΗΣ ΔΡΑΣΤΗΡΙΟΤΗΤΑΣ.<br>ΑΠΟΓΡΑΦΗ 2011 |                        |             |
|--|------------------------|-------------|
| Τομέας Οικονομικής Δραστηριότητας                                      | Αριθμός απασχολουμένων | Ποσοστό (%) |
| Πρωτογενής Τομέας  | 155                    | 0,49        |
| Δευτερογενής Τομέας  | 6.673                  | 21,04       |
| Τριτογενής Τομέας  | 24.883                 | 78,47       |
| <b>ΣΥΝΟΛΟ ΑΠΑΣΧΟΛΟΥΜΕΝΩΝ</b>   | <b>31.711</b>          | <b>100</b>  |

Πηγή: Στοιχεία Απογραφής ΕΛ.ΣΤΑΤ. 2011



**Γράφημα 25.** «Απασχολούμενοι κατά τομέα οικονομικής δραστηριότητας» Δήμου. Απογραφή 2011.  
(Πηγή: Ίδια επεξεργασία στοιχείων ΕΛ.ΣΤΑΤ.)

Από την μελέτη των στοιχείων προκύπτει ότι ο Δήμος παρουσιάζει τα πρότυπα απασχόλησης και άρα και της παραγωγικής δομής των αστικών κέντρων με κύριο τομέα απασχόλησης των κατοίκων της περιοχής μας, τον τριτογενή τομέα με ποσοστό 78,47%, ενώ ακολουθεί ο δευτερογενής τομέας με ποσοστό 21,04% και ο πρωτογενής με ποσοστό 0,49 %.



## ΕΠΙΧΕΙΡΗΣΙΑΚΟ ΠΡΟΓΡΑΜΜΑ ΔΗΜΟΥ ΙΛΙΟΥ 2015-2019

### ΚΛΙΜΑΤΟΛΟΓΙΚΕΣ ΚΑΙ ΜΕΤΕΩΡΟΛΟΓΙΚΕΣ ΣΥΝΘΗΚΕΣ

Ο Δήμος Ιλίου είναι το βορειότερο προάστιο του Δυτικού λεκανοπεδίου, φθάνοντας μέχρι τις υπώρειες του Ποικίλου Όρους – Όρους Αιγάλεω.

Το κλίμα της περιοχής είναι Μεσογειακού τύπου με μέτριες βροχές, ήπιους χειμώνες, σχετικώς θερμά και ξηρά καλοκαίρια και μεγάλη ηλιοφάνεια όλο σχεδόν το χρόνο. Οι βροχοπτώσεις σημειώνονται κυρίως τον χειμώνα, την άνοιξη και το φθινόπωρο, ενώ είναι περιορισμένες έως μηδαμινές το καλοκαίρι. Γενικά, το κλίμα μπορεί γενικά να χαρακτηριστεί ευνοϊκό για την ανάπτυξη «ξηροφυτικής» Μεσογειακής βλάστησης.

#### Βιοκλιματικά χαρακτηριστικά

Το Βιοκλίμα της περιοχής προσδιορίζεται με τη μέθοδο των βιοκλιματικών ορόφων με βάση το ομβροθερμικό πηλίκο του Emburger και το κλιματικό διάγραμμα για το μεσογειακό κλίμα των Emburger – Sauvage. Οι βιοκλιματικοί όροφοι διακρίνονται σε :

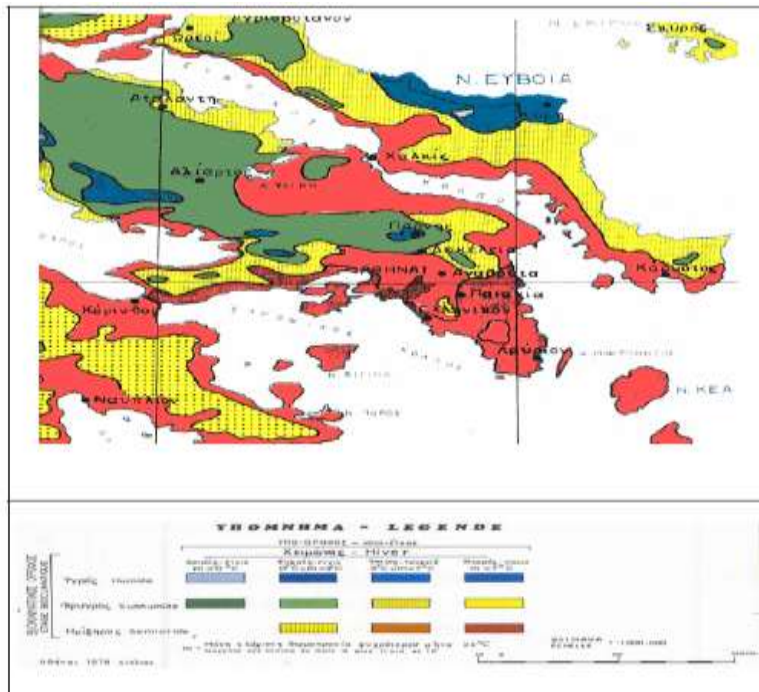
- ✱ σαχαριανό (ερημικό),
- ✱ ξηρό,
- ✱ ημίξηρο,
- ✱ ύφυγρο,
- ✱ υγρό.

Με βάση το διάγραμμα Emburger (*Διάγραμμα 1*), προκύπτει ότι ο κλιματικός τύπος του Δήμου ανήκει στο ημίξηρο βιοκλιματικό όροφο με ήπιο χειμώνα (*Εικόνα 10*).

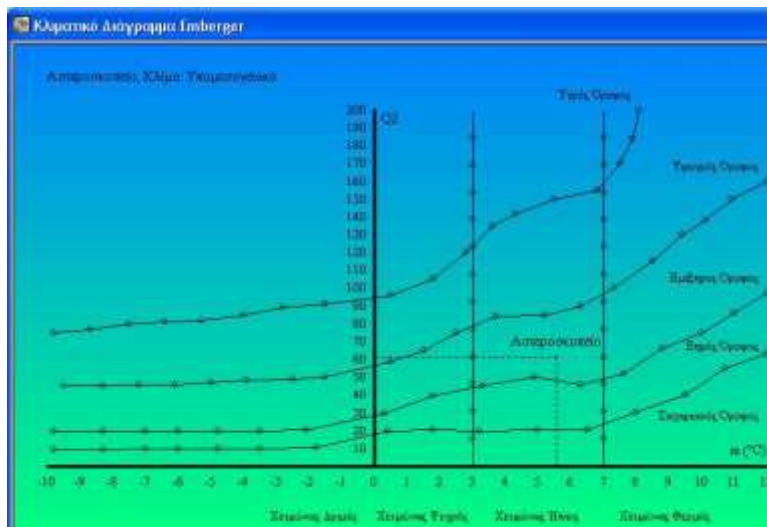
Στο διάγραμμα 2 η επιφάνεια που περικλείεται από τις δύο καμπύλες μεταξύ των δύο σημείων των τομών (*σκιαγραφημένη επιφάνεια*) δείχνει την διάρκεια και την ένταση της ξηράς περιόδου απ' όπου διαπιστώνεται μία μακρά ξηροθερμική περίοδος 4 - 5 μηνών από τα μέσα Απριλίου έως τα μέσα Σεπτεμβρίου και ετήσιο ύψος βροχής που δεν ξεπερνά τα 60 mm.



**ΕΠΙΧΕΙΡΗΣΙΑΚΟ ΠΡΟΓΡΑΜΜΑ ΔΗΜΟΥ ΙΛΙΟΥ 2015-2019**



**Εικόνα 10.** Βιοκλιματικοί όροφοι Περιφέρειας Αττικής

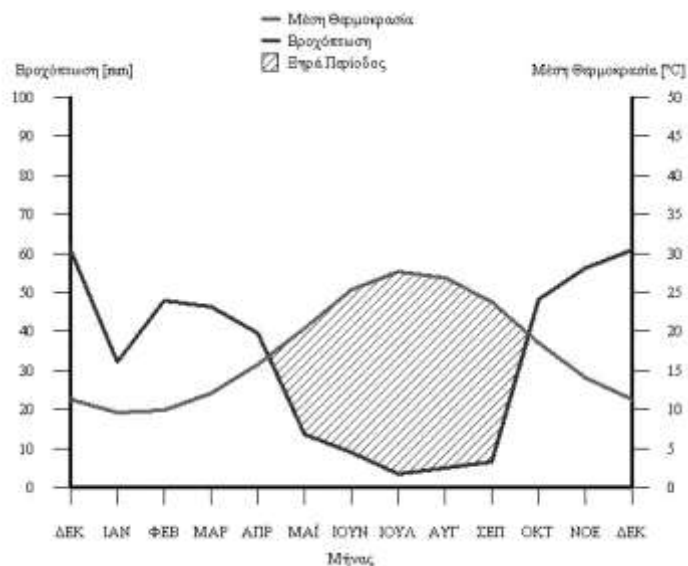


**Διάγραμμα 1.** Βιοκλιματικό διάγραμμα Emberger για το Αστεροσκοπείο Αθήνας, που δείχνει ότι βρίσκεται στον ημίξηρο όροφο με ήπιο χειμώνα («βιοκλιματικά” p-systems)





## ΕΠΙΧΕΙΡΗΣΙΑΚΟ ΠΡΟΓΡΑΜΜΑ ΔΗΜΟΥ ΙΛΙΟΥ 2015-2019



**Διάγραμμα 2.** Ομβροθερμικό διάγραμμα Αθήνας. Κλιματικά δεδομένα Αστεροσκοπείου («βιοκλιματικά», *n-systems*)

### Κλιματολογικά στοιχεία

Τα βασικά κλιματολογικά στοιχεία της περιοχής (*θερμοκρασία, άνεμοι, υετός, υγρασία*) που αφορούν το έτος 2014 ελήφθησαν από το Μετεωρολογικό Σταθμό Ιλίου και παρατίθενται στον παρακάτω πίνακα :

| ΙΛΙΟΝ                           | ΙΑΝ  | ΦΕΒ  | ΜΑΡ  | ΑΠΡ  | ΜΑΙ  | ΙΟΥΝ | ΙΟΥΛ | ΑΥΓ  | ΣΕΠ  | ΟΚΤ   | ΝΟΕ  | ΔΕΚ   | ΕΤΟΣ |
|---------------------------------|------|------|------|------|------|------|------|------|------|-------|------|-------|------|
| Μέση θερμοκρασία (° C)          | 12,4 | 12,4 | 13,5 | 16,3 | 23,2 | 25,3 | 28,0 | 28,9 | 23,9 | 18,8  | 14,7 | 10,4  | 19,0 |
| Μέση ελάχιστη θερμοκρασία (° C) | 9,3  | 9,6  | 10,1 | 12,6 | 19,2 | 21,1 | 23,6 | 24,1 | 20,4 | 15,3  | 12,1 | 5,6   | 15,2 |
| Μέση μέγιστη θερμοκρασία (° C)  | 15,5 | 15,8 | 17,6 | 20,8 | 27,2 | 30,1 | 33,3 | 34,7 | 29,1 | 23,7  | 18,5 | 15,0  | 23,4 |
| Μέση υγρασία (%)                | 72   | 71   | 62   | 66   | 49   | 50   | 46   | 46   | 59   | 63    | 73   | 70    | 60,6 |
| Μέση ταχύτητα ανέμου (km/h)     | 3,6  | 3,5  | 4,5  | 3,9  | 7,1  | 4,8  | 4,7  | 4,7  | 3,8  | 3,4   | 2,5  | 4,4   | 4,2  |
| Υετός μήνα (mm)                 | 91,3 | 21,2 | 39,6 | 63,4 | 63,4 | 11,9 | 1,1  | 1,5  | 57,5 | 147,6 | 36,3 | 158,0 | 57,7 |

Πηγή : Μετεωρολογικός σταθμός Ιλίου ([www.jimada.eu](http://www.jimada.eu))



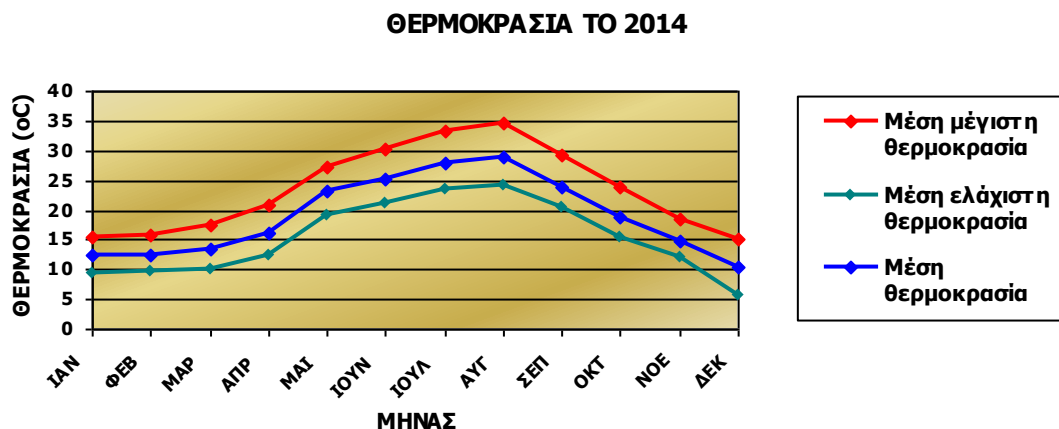
## ΕΠΙΧΕΙΡΗΣΙΑΚΟ ΠΡΟΓΡΑΜΜΑ ΔΗΜΟΥ ΙΛΙΟΥ 2015-2019

### Θερμοκρασία

Από τον παραπάνω πίνακα και το γράφημα 26 προκύπτει ότι οι θερμότεροι μήνες στην περιοχή για το έτος 2014 ήταν ο Ιούλιος και ο Αύγουστος με μέση θερμοκρασία 28,0°C 28,9°C αντίστοιχα ενώ ο ψυχρότερος ήταν ο Δεκέμβριος με μέση θερμοκρασία 10,4°C.

Το μέσο ετήσιο θερμοκρασιακό εύρος είναι 19,0°C.

Η μέση μέγιστη θερμοκρασία που έχει σημειωθεί είναι 34,7°C (Αύγουστος) ενώ η μέση ελάχιστη είναι 5,6°C (Δεκέμβριος).



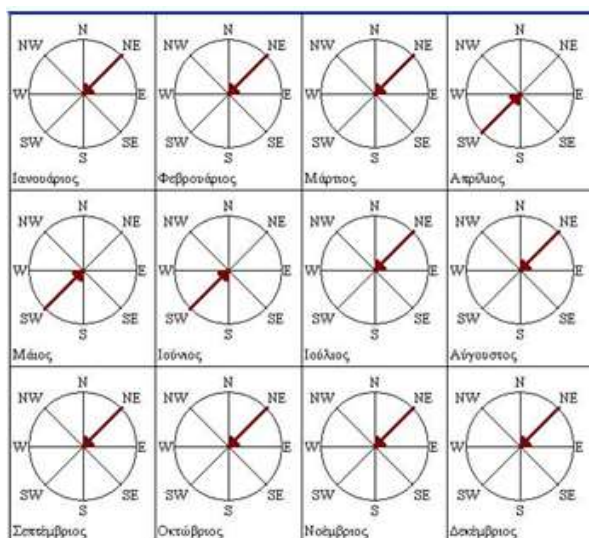
Γράφημα 26. Θερμοκρασία το 2014 (Πηγή : Ιδία επεξεργασία στοιχείων από Μετεωρολογικό Σταθμό Ιλίου)

### Άνεμοι

Οι επικρατέστεροι άνεμοι στην περιοχή είναι κυρίως Βορειανατολικής κατεύθυνσης το καλοκαίρι και το χειμώνα και Νοτιοδυτικής κατεύθυνσης την άνοιξη (Διάγραμμα 3).



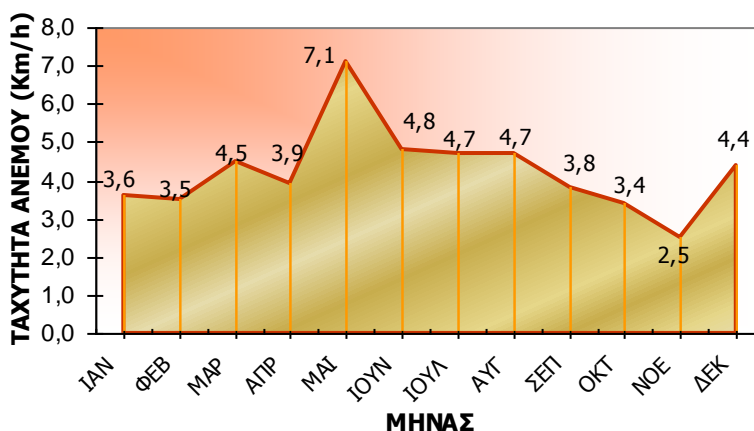
**ΕΠΙΧΕΙΡΗΣΙΑΚΟ ΠΡΟΓΡΑΜΜΑ ΔΗΜΟΥ ΙΛΙΟΥ 2015-2019**



**Διάγραμμα 3.** Κυρίαρχη κατεύθυνση ανέμου ανά μήνα («βιοκλιματικά” n-systems)

Στο γράφημα 27 που ακολουθεί παρουσιάζεται η μέση ταχύτητα ανέμου ανά μήνα. Οι άνεμοι που έπνεαν στην περιοχή είχαν ετήσια μέση ταχύτητα 4,2 km/h. Εμφάνιση μέγιστης ταχύτητας ανέμου παρατηρήθηκε κατά τον μήνα Μάιο (7,1 km/h) ενώ τους υπόλοιπους η μέση ταχύτητα ανέμου κυμάνθηκε από 2,5 km/h τον μήνα Νοέμβριο έως 4,8 km/h τον μήνα Ιούνιο.

**ΜΕΣΗ ΤΑΧΥΤΗΤΑ ΑΝΕΜΩΝ ΤΟ 2014**



**Γράφημα 27.** Μέση μηνιαία ταχύτητα ανέμων το 2014  
(Πηγή : Ίδια επεξεργασία στοιχείων από Μετεωρολογικό Σταθμό Ιλίου)



## **ΕΠΙΧΕΙΡΗΣΙΑΚΟ ΠΡΟΓΡΑΜΜΑ ΔΗΜΟΥ ΙΛΙΟΥ 2015-2019**

### **Υετός (βροχή, χιόνι χαλάζι)**

Με τον όρο «υετό», εννοούμε το σύνολο των ατμοσφαιρικών κατακρημνισμάτων (βροχή, χιόνι, χαλάζι κ.ο.κ.).

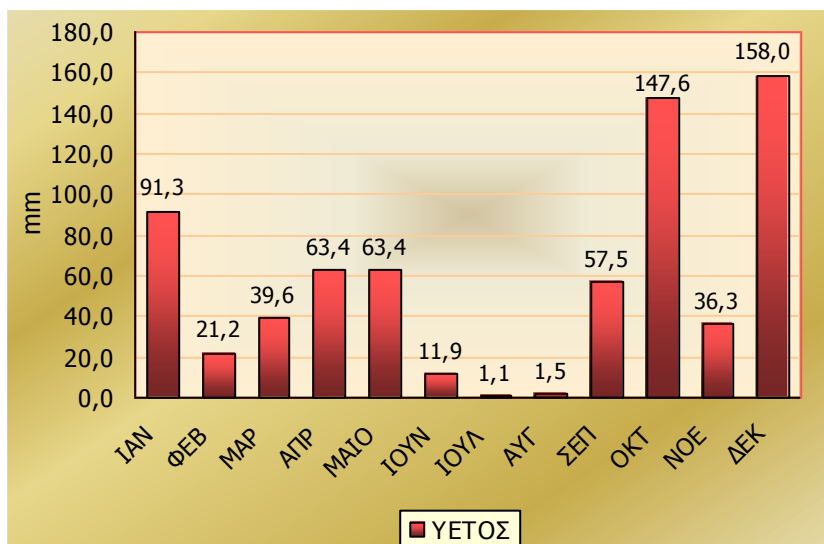
Η βροχή αποτελεί μια από τις σπουδαιότερες μετεωρολογικές παραμέτρους. Στη βροχή, εκείνο που ενδιαφέρει περισσότερο, είναι η ποσότητα νερού που πέφτει σε μια επιφάνεια. Αυτή εκφράζεται με το ύψος βροχής που ορίζεται σαν την ποσότητα της βροχής που φτάνει στην επιφάνεια της γης εάν συγκεντρωθεί σε μία οριζόντια επιφάνεια, θα σχηματίσει ένα υδάτινο στρώμα, το πάχος του οποίου μετριέται σε χιλιοστά του μέτρου. Ένα χιλιοστό βροχής σε επιφάνεια ενός τετραγωνικού μέτρου ισοδυναμεί με ένα λίτρο νερού.

Μια άλλη χρήσιμη, κυρίως, στην Κλιματολογία βροχομετρική παράμετρος είναι η ένταση ή ραγδιότητα της βροχής, που εκφράζεται με το ποσό της βροχής ανά μονάδα χρόνου.

Το μέσο ετήσιο ύψος του υετού στην περιοχή του Δήμου κατά το έτος 2014 ήταν περίπου 58mm. Το μέγιστο ύψος μηνιαίου υετού 158,0mm εμφανίστηκε το Δεκέμβριο με μέγιστη ραγδιότητα ανά λεπτό 0,1mm και το ελάχιστο ύψος 1,1 mm τον Ιούλιο με μέγιστη ραγδιότητα ανά λεπτό 0,2 mm (*Γράφημα 28*). Τον Οκτώβριο, το μηνιαίο ύψος υετού ανήλθε στα 147,6 mm με κύριο χαρακτηριστικό του τρίτου δεκαημέρου την μεγάλη κακοκαιρία του τριημέρου 23-25/10, με μέγιστη ραγδιότητα βροχής ανά λεπτό 18,4 mm στις 24/10, γεγονός που προκάλεσε σημαντικά προβλήματα και ζημιές (*οχήματα, ακίνητα*) στο Δήμο.



## ΕΠΙΧΕΙΡΗΣΙΑΚΟ ΠΡΟΓΡΑΜΜΑ ΔΗΜΟΥ ΙΛΙΟΥ 2015-2019

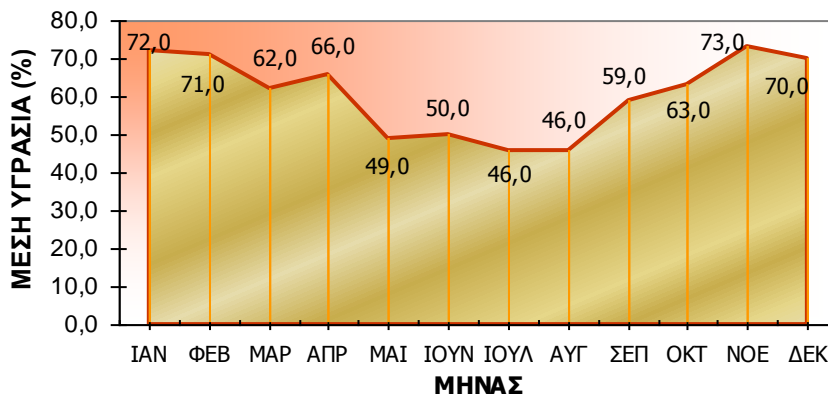


**Γράφημα 28.** Υέτος το 2014  
(Πηγή : Ιδία επεξεργασία στοιχείων από Μετεωρολογικό Σταθμό Ιλίου)

## Υγρασία

Η μέση ετήσια υγρασία ήταν 60,6% και κυμάνθηκε μεταξύ 46% τους μήνες Ιούλιο και Αύγουστο και 73% τον μήνα Νοέμβριο (Γράφημα 29).

### ΥΓΡΑΣΙΑ ΤΟ 2014



**Γράφημα 29.** Υγρασία το 2014  
(Πηγή : Ιδία επεξεργασία στοιχείων από Μετεωρολογικό Σταθμό Ιλίου)



## ΕΠΙΧΕΙΡΗΣΙΑΚΟ ΠΡΟΓΡΑΜΜΑ ΔΗΜΟΥ ΙΛΙΟΥ 2015-2019

### ΤΕΧΝΙΚΟΓΕΩΛΟΓΙΚΕΣ – ΕΔΑΦΙΚΕΣ ΣΥΝΘΗΚΕΣ

Το Λεκανοπέδιο Αθηνών, στο οποίο ανήκει ο Δήμος, εντοπίζεται στο βορειοδυτικό περιθώριο του Αττικοκυκλαδικού μεταμορφικού συμπλέγματος. Ανατολικά και βορειοανατολικά οριοθετείται από τους ορεινούς όγκους του Υμηττού και της Πεντέλης, οι οποίοι δομούνται από μεταμορφωμένα πετρώματα της σχετικά αυτόχθονης Ενότητας Αττικής, ενώ δυτικά και βόρεια οριοθετείται από τους ορεινούς όγκους του Αιγάλεω, του Ποικίλου και της Πάρνηθας, οι οποίοι δομούνται από τους αμεταμόρφωτους σχηματισμούς της Υποελαγονικής Ενότητας (*Εικόνα 11*).



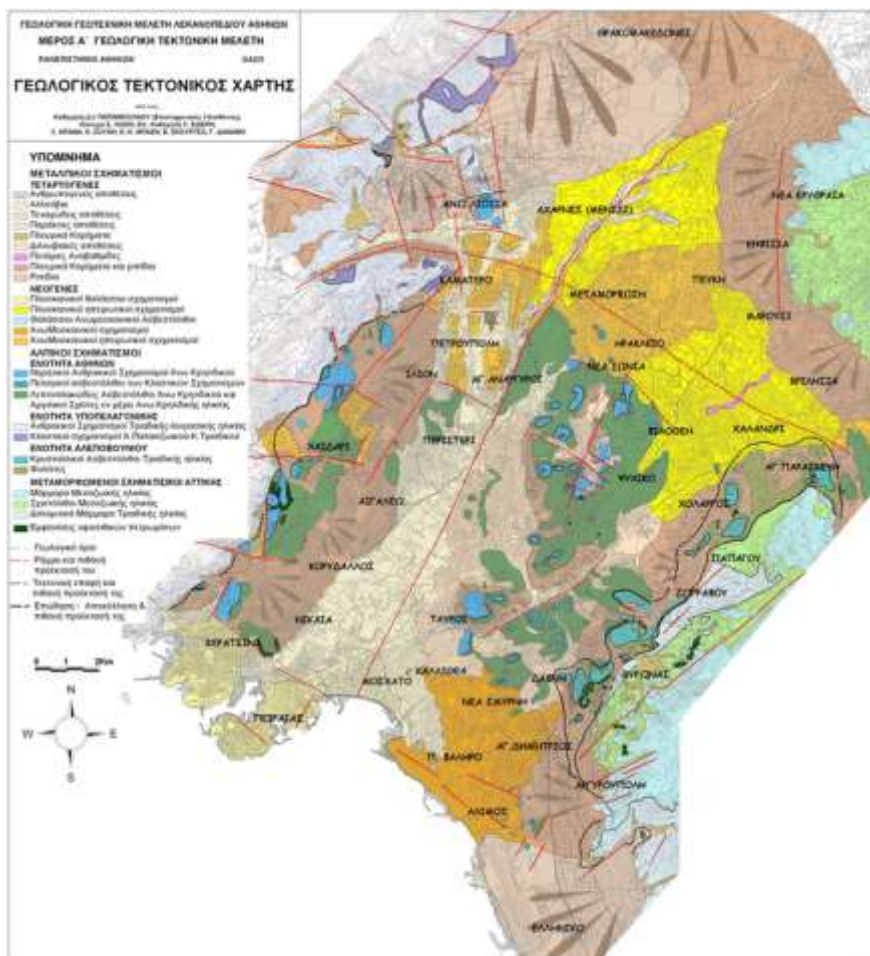
**Εικόνα 11.** Γεωμορφολογικός Χάρτης Αττικής (ΕΜΕΚΑ, 2011)

### Γεωλογικά στοιχεία

Οι σχηματισμοί που λαμβάνουν μέρος στη γεωλογική δομή του λεκανοπεδίου Αττικής, διακρίνονται σε αλπικούς και μεταλπικούς. Οι αλπικοί εντοπίζονται στους ορεινούς όγκους που περιβάλλουν το λεκανοπέδιο αλλά και στους μικρούς λόφους που αναπτύσσονται μέσα σε αυτό, ενώ οι μεταλπικοί πληρούν το εσωτερικό του λεκανοπεδίου, όπου καλύπτουν ασύμφωνα τους υποκείμενους αλπικούς σχηματισμούς (*Εικόνα 12*).



## ΕΠΙΧΕΙΡΗΣΙΑΚΟ ΠΡΟΓΡΑΜΜΑ ΔΗΜΟΥ ΙΛΙΟΥ 2015-2019



Εικόνα 12. Γεωλογικός – Γεωτεχνικός Χάρτης Λεκανοπεδίου Αθηνών (ΠΑΠΑΝΙΚΟΛΑΟΥ κ.α., 2000)

### **Αλπικοί Σχηματισμοί**

Οι αλπικοί σχηματισμοί στη περιοχή ανήκουν γεωτεκτονικά στην αυτόχθονη Ενότητα Αττικής και Πελαγονική ζώνη. Πρόκειται για τη μεγάλη ενότητα σχηματισμών, που εμφανίζεται στο χώρο των Εσωτερικών Ελληνίδων, με μορφή τεκτονικών παραθύρων. Αποτελείται από μια σειρά μεσοζωικών μέχρι και μεσοηωκαινικών μαρμάρων, μεγάλου πάχους, που συνοδεύεται από σχηματισμούς μεταφλύσχη και από μεταμορφωμένους κάτω-μεσοτριαδικούς και πιθανώς από νεοπαλαιοζωικούς σχηματισμούς, που αποτελούν το υπόβαθρο της. Πιο συγκεκριμένα, η Ενότητα Αττικής, αποτελείται από τους κάτωθι αλπικούς σχηματισμούς :



### **ΕΠΙΧΕΙΡΗΣΙΑΚΟ ΠΡΟΓΡΑΜΜΑ ΔΗΜΟΥ ΙΛΙΟΥ 2015-2019**

- ✦ σχηματισμός μεταφλύσχη με ενστρώσεις μαρμάρου
- ✦ μάρμαρα ΒΑ/κής Αττικής
- ✦ σχιστολιθικοί σχηματισμοί ΒΑ/κής Αττικής με ενστρώσεις μαρμάρων
- ✦ μάρμαρα Πεντέλης

#### **Μεταλλικοί Σχηματισμοί**

Οι μεταλλικοί σχηματισμοί διακρίνονται σε σχηματισμούς του νεογενούς και σε σχηματισμούς του τεταρτογενούς. Βάσει της φάσης τους αλλά και της γεωγραφικής τους κατανομής, οι νεογενείς σχηματισμοί έχουν διαιρεθεί σε:

- ✦ θαλάσσιους, οι οποίοι περιλαμβάνουν αμιγώς θαλάσσιες, αλλά και παράκτιες και παράλιες φάσεις και εντοπίζονται στην περιοχή του Νότιου Λεκανοπεδίου Αθηνών
- ✦ ηπειρωτικούς, οι οποίοι περιλαμβάνουν λιμναίες έως λιμνοχερσαίες αποθέσεις οι οποίες κατά θέσεις περιέχουν απολιθώματα της Πικερμικής πανίδας (*Πύργος Βασιλίσσης*) και εντοπίζονται στην περιοχή του Βόρειου Λεκανοπεδίου Αθηνών.

Επί όλων των προηγουμένων σχηματισμών επικάθονται τεταρτογενείς αποθέσεις, στις οποίες συμμετέχουν τα φερτά υλικά των ποταμών του Λεκανοπεδίου, οι παράκτιες αποθέσεις, οι ποτάμιες αναβαθμίδες, οι πλευρικές αποθέσεις κορημάτων, τα ριπίδια και οι κώνοι κορημάτων των περιφερειακών ορεινών όγκων.

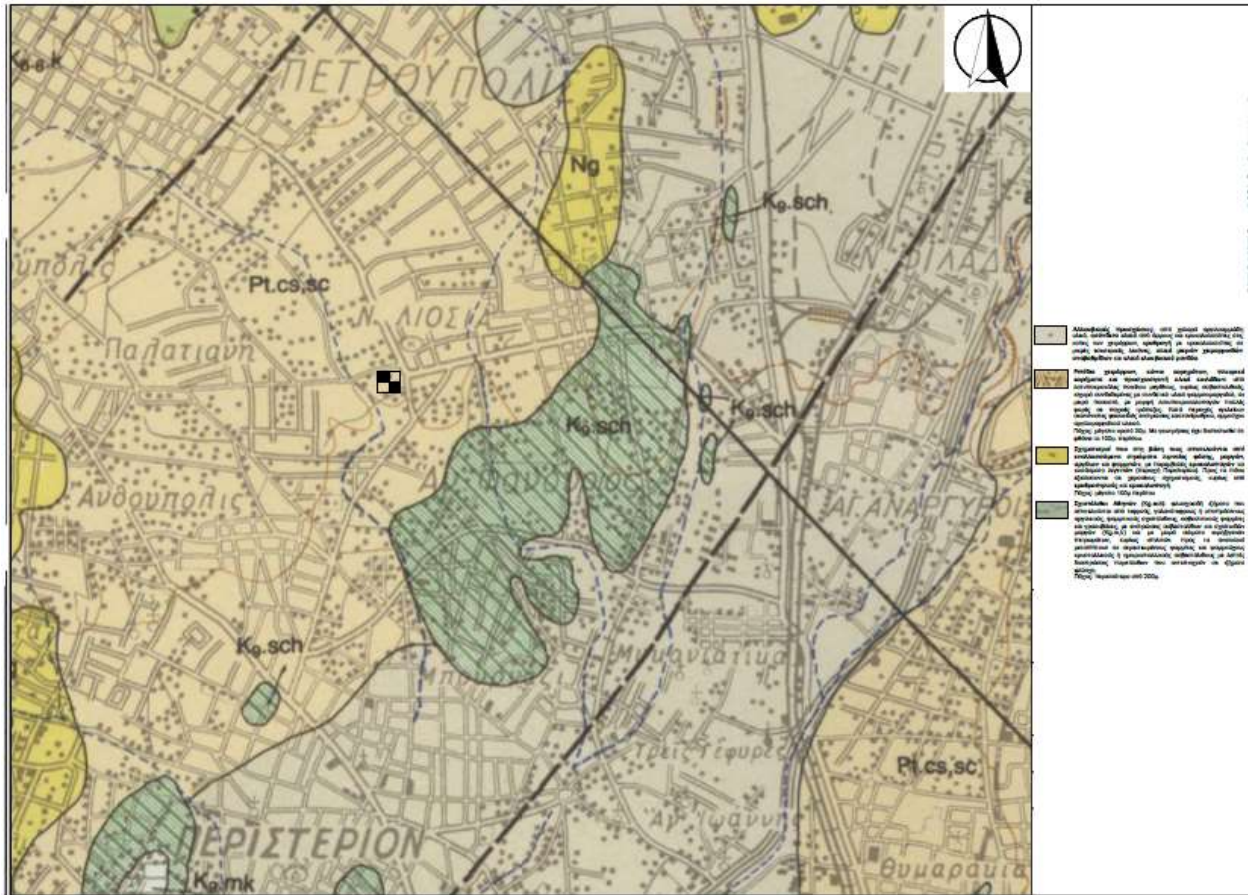
#### **Στρωματογραφική διάρθρωση**

Οι γεωλογικοί σχηματισμοί που απαντώνται στην ευρύτερη περιοχή, αποτυπώνονται λεπτομερώς στο γεωλογικό χάρτη του Ινστιτούτου Γεωλογικών και Μεταλλευτικών Ερευνών (ΙΓΜΕ 1986), στο φύλλο Αθήνα - Ελευσίς 1:50,000 του έτους 1986 (*Εικόνα 13*).





## ΕΠΙΧΕΙΡΗΣΙΑΚΟ ΠΡΟΓΡΑΜΜΑ ΔΗΜΟΥ ΙΛΙΟΥ 2015-2019



Εικόνα 13. Γεωλογικός χάρτης (IGME 1986)

Σύμφωνα με τον παραπάνω χάρτη η περιοχή του Δήμου εντοπίζεται εντός σχηματισμών της Πελαγονικής Ενότητας. Ειδικότερα, απαντώνται οι κάτωθι γεωλογικοί σχηματισμοί :

- ☀ **Αλλουβιακές προσχώσεις (al)** από χαλαρά αργιλοαμμώδη υλικά, ασύνδετα υλικά από άμμους και κροκαλολατύπες στις κοίτες των χειμάρρων, ερυθρογή με κροκαλολατύπες σε μικρές εσωτερικές λεκάνες, υλικά μικρών χειμαρρωδών αναβαθμίδων και υλικά ελλουβιακού μανδύα.
- ☀ **Ριπίδια χειμάρρων, κώνοι κορημάτων, πλευρικά κορήματα και προσχωσιγενή υλικά κοιλάδων (Pt.cs,sc)**, από λατυποκροκάλες ποικίλου μεγέθους, κυρίως ασβεστολιθικές, ισχυρά συνδεδεμένες με συνδετικό υλικό ψαμμιτομαργαϊκό, σε μικρό ποσοστό, με μορφή λατυποκροκαλοπαγών πολλές



### **ΕΠΙΧΕΙΡΗΣΙΑΚΟ ΠΡΟΓΡΑΜΜΑ ΔΗΜΟΥ ΙΛΙΟΥ 2015-2019**

φορές σε παχιές τράπεζες. Κατά περιοχές εγκλείουν ακανόνιστες φακοειδείς ενστρώσεις καστανέρυθρου, αμμούχου αργιλομαργαϊκού υλικού. Μέγιστο ορατό πάχος 30m, με γεωτρήσεις έχει διαπιστωθεί ότι φθάνει τα 100m περίπου.

- ✱ **Σχηματισμοί που στη βάση τους αποτελούνται από εναλλασσόμενα στρώματα λιμναίας φάσης, μαργών, αργίλων και ψαμμιτών, με παρεμβολές κροκαλοπαγών και κοιτάσματα λιγνιτών (Ng).** Προς τα πάνω εξελίσσονται σε χερσαίους σχηματισμούς, κυρίως από ερυθροπηλούς και κροκαλοπαγή. Μέγιστο πάχος 100m περίπου.
- ✱ **Σχιστόλιθοι Αθηνών (Kg.sch) :** Φλυσχοειδή ιζήματα που αποτελούνται από τεφρούς, γαλανότεφρους ή υποπράσινους αργιλικούς, ψαμμιτικούς σχιστόλιθους, ασβεστιτικούς ψαμμίτες και γραουβάκες, με ενστρώσεις ασβεστόλιθων και σχιστωδών μαργών και με μικρά σώματα εκρηξιγενών πετρωμάτων, κυρίως σπιλιτών. Προς τα ανατολικά μεταπίπτουν σε σερικιτιωμένους ψαμμίτες και ψαμμούχους κρυσταλλικούς ή ημικρυσταλλικούς ασβεστόλιθους με λεπτές διαστρώσεις πυριτόλιθων που αντιστοιχούν σε ιζήματα φλύσχη. Πάχος περισσότερο από 200m.

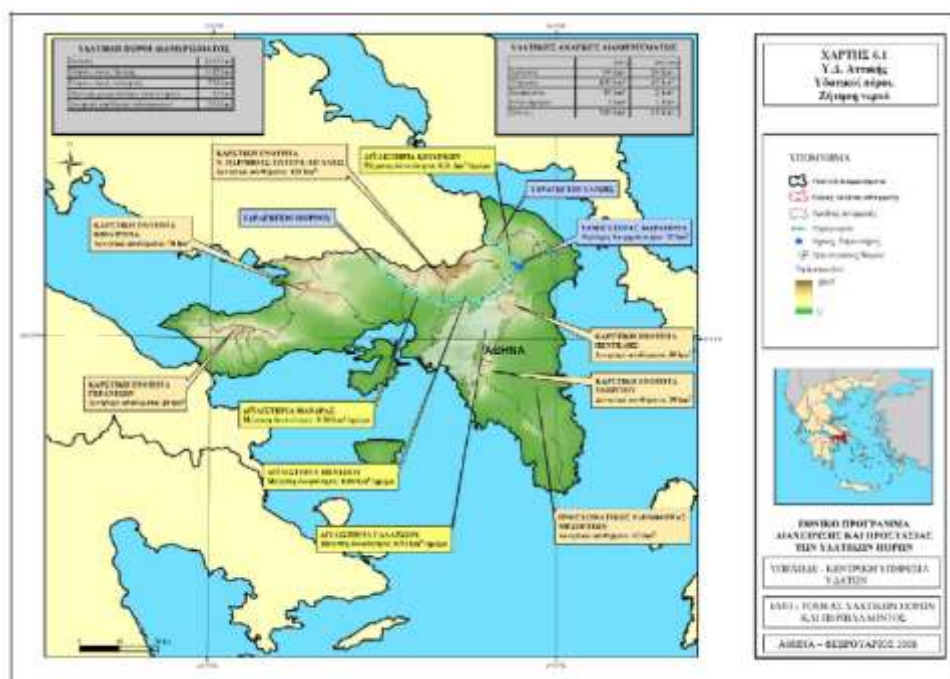


## ΕΠΙΧΕΙΡΗΣΙΑΚΟ ΠΡΟΓΡΑΜΜΑ ΔΗΜΟΥ ΙΛΙΟΥ 2015-2019

### Υδρογεωλογικές συνθήκες

Η ευρύτερη περιοχή του Δήμου, ανήκει :

- ✦ στο Υδατικό Διαμέρισμα Αττικής (GR06), που περιλαμβάνει σχεδόν ολόκληρο το Νομό Αττικής (74,9%), τα νησιά Αίγινα, Αγκίστρι, Σαλαμίνα και Μακρόνησο, μικρό τμήμα του Νομού Βοιωτίας (1,4%) και του Νομού Κορινθίας (12,9%) (Εικόνα 14) ,
- ✦ στη Λεκάνη Απορροής Λεκανοπεδίου Αττικής (GR26), σύμφωνα με την απόφαση 706/16-7-2010 (ΦΕΚ 1383B/2-9-2010) της Εθνικής Επιτροπής Υδάτων «*περί καθορισμού των Λεκανών Απορροής Ποταμών της χώρας και ορισμού των αρμόδιων Περιφερειών για τη διαχείριση και προστασία τους*» (Εικόνα 15) και συγκεκριμένα στο Υπόγειο Υδατικό Σύστημα Λεκάνης Κηφισού – Λεκανοπεδίου Αθήνας (GR0600110).



Εικόνα 14. Υδατικό Διαμέρισμα Αττικής (GR06) (ΕΜΠ, 2008)



## ΕΠΙΧΕΙΡΗΣΙΑΚΟ ΠΡΟΓΡΑΜΜΑ ΔΗΜΟΥ ΙΛΙΟΥ 2015-2019



**Εικόνα 15.** Λεκάνες Απορροής και Υδατικά Διαμερίσματα (ΦΕΚ 1383B/02-09-2010)

Σύμφωνα με τον Υδρολιθολογικό Χάρτη του Υδατικού Διαμερίσματος Αττικής (Εικόνα 16), η ευρύτερη περιοχή δομείται από κοκκώδεις προσχωματικές αποθέσεις κυμαινόμενης υδροπερατότητας.

Στον συγκεκριμένο σχηματισμό περιλαμβάνονται οι σύγχρονες προσχώσεις κοιλάδων, πεδιάδων και ακτών του Ολοκαίνου, οι λιμναίες χερσαίες και θαλάσσιες αποθέσεις του Πλειστοκαίνου και οι αδιαίρετοι χερσαίοι και θαλάσσιοι σχηματισμοί του Τεταρτογενούς. Η υδροπερατότητά τους κυμαίνεται από πολύ μεγάλη έως πολύ μικρή, ανάλογα με τη λιθολογική τους σύσταση.

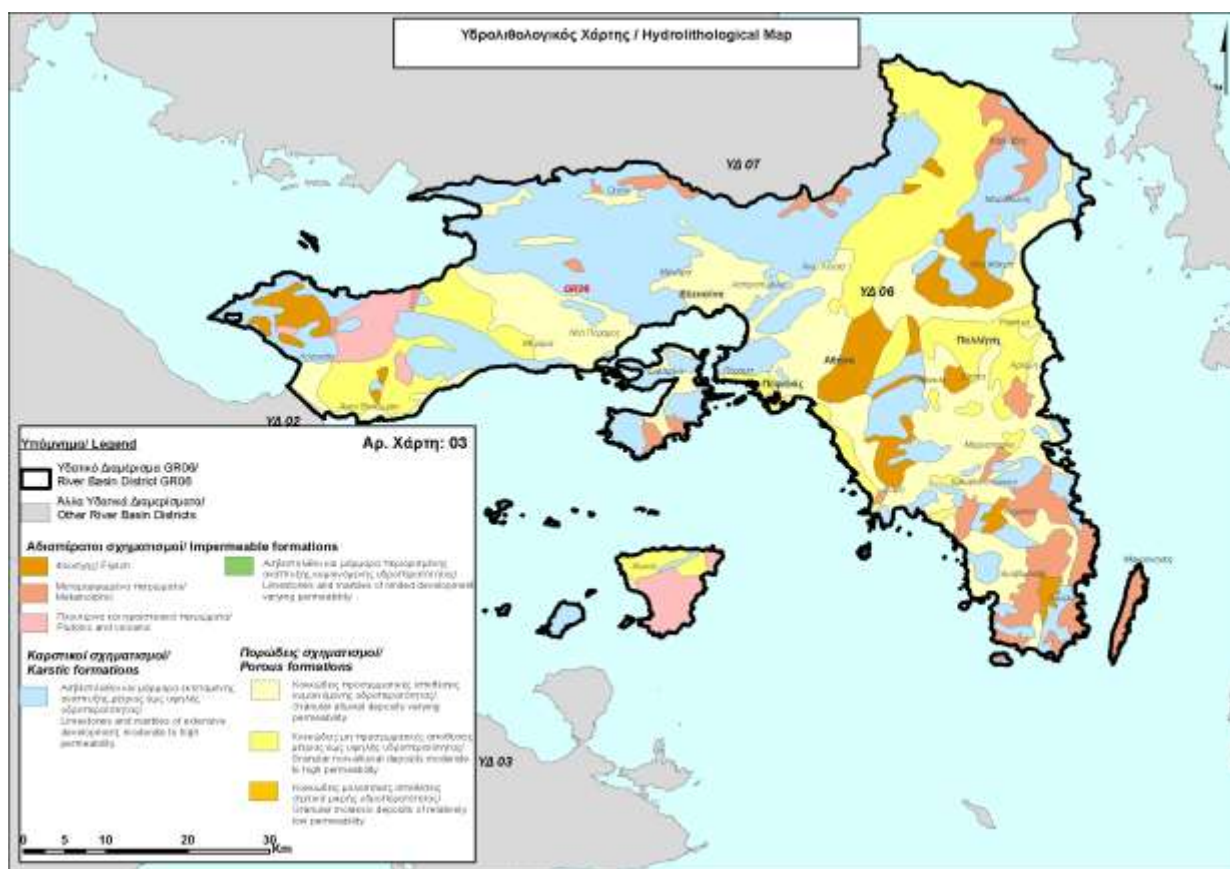
Γενικά τις τεταρτογενείς αποθέσεις διαρρέουν μεγάλα ποτάμια και χείμαρροι, που τροφοδοτούν τους ελεύθερους υδροφορείς. Οι αποθέσεις αυτές αναπτύσσονται, κυρίως κατά τη ροή των ποταμών και των χειμάρρων. Συνήθως κατά τη διαδρομή των ποταμών



**ΕΠΙΧΕΙΡΗΣΙΑΚΟ ΠΡΟΓΡΑΜΜΑ ΔΗΜΟΥ ΙΛΙΟΥ 2015-2019**

από το εσωτερικό πεδινό τμήμα προς το δέλτα τους οι ελεύθεροι υδροφορείς, που αναπτύσσονται στις Τεταρτογενείς αποθέσεις, μεταπίπτουν σε μερικώς υπό πίεση και τελικώς σε υπό πίεση. Η τροφοδοσία των υδροφορέων που αναπτύσσονται στις τεταρτογενείς αποθέσεις, εξαρτάται και από τη λιθολογική τους σύσταση.

Ειδικότερα, για τα συνεκτικά κροκαλοπαγή και τους παλιούς κώνους κορημάτων, που αναπτύσσονται στις υπώρειες των ανθρακικών ορεινών όγκων, η τροφοδοσία τους γίνεται τόσο από άμεση κατείσδυση, όσο και από πλευρικές μεταγίσεις των καρστικών υδροφόρων συστημάτων, με τα οποία σε πολλές περιπτώσεις αποτελούν ενιαίο υδρογεωλογικό σύνολο.



**Εικόνα 16.** Υδρολιθολογικός χάρτης Υδατικού Διαμερίσματος Αττικής



## ΕΠΙΧΕΙΡΗΣΙΑΚΟ ΠΡΟΓΡΑΜΜΑ ΔΗΜΟΥ ΙΛΙΟΥ 2015-2019

### Σεισμικότητα

Το λεκανοπέδιο Αθηνών αποτελεί μια νεοτεκτονική λεκάνη που οριοθετείται από δύο ρηξιγενείς ζώνες βορειο – βορειοανατολικής / νοτιο – νοτιοδυτικής διεύθυνσης παράλληλα προς τους μεγάλους ορεινούς όγκους Αιγάλεω, Ποικίλου και Πάρνηθας στα δυτικά και Υμηττού και Πεντέλης στα ανατολικά (*Εικόνα 12*). Επίσης, διασχίζεται από δύο ακόμα μεγάλες ρηξιγενείς ζώνες, του Κηφισού με διεύθυνση ΒΒΑ–ΝΝΔ και του Ζεφυρίου – Αγ. Παρασκευής με διεύθυνση ΔΒΔ-ΑΝΑ.

Οι ζώνες αυτές έχουν διαδραματίσει σημαντικό ρόλο στη νεοτεκτονική εξέλιξη του Λεκανοπεδίου αφού το χωρίζουν σε τέσσερα επιμέρους τμήματα, καθένα από τα οποία έχει τη δική του νεοτεκτονική και παλαιογεωγραφική εξέλιξη. Σήμερα το ΒΔ τμήμα κυρίως και σε μικρότερο βαθμό το ΝΔ, παρουσιάζονται τα περισσότερο ενεργά, σε αντίθεση με το ΒΑ και το ΝΑ που δείχνουν μια πολύ πιο ήρεμη εικόνα.





**Τα κυριότερα ενεργά ρήγματα** έχουν διεύθυνση ΔΒΔ–ΑΝΑ, εντοπίζονται στο ανατολικό περιθώριο του Λεκανοπεδίου και είναι το ρήγμα του Περάματος, το ρήγμα του Θριάσιου Πεδίου, το ρήγμα της Φυλής και δύο ακόμη ρήγματα στον ορεινό όγκο της Πάρνηθας. Στο ανατολικό περιθώριο δεν υφίστανται σημαντικά ενεργά ρήγματα, εκτός από το ΒΑ άκρο του Λεκανοπεδίου που διασχίζεται από την ΒΔ απόληξη του ενεργού ρήματος της Βόρειας Πεντέλης, με επίσης ΔΒΔ–ΑΝΑ διεύθυνση. **Τα κυριότερα πιθανά ενεργά ρήγματα** είναι τα ΒΒΑ–ΝΝΔ περιθωριακά ρήγματα του Ποικίλου και της Πάρνηθας, αλλά και η αντίστοιχης διεύθυνσης ρηξιγενής ζώνη του Κηφισού, καθώς και η ΔΒΔ–ΑΝΑ ρηξιγενής ζώνη Ζεφυρίου – Αγ. Παρασκευής και ορισμένα αντίστοιχης διεύθυνσης ρήγματα που τέμνουν τον ορεινό όγκο του Αιγάλεω και του Ποικίλου. Μικρότερα ρήγματα, με το χαρακτηρισμό ενεργά ή πιθανά ενεργά, εντοπίζονται επίσης στο χώρο του λεκανοπεδίου και πιο συγκεκριμένα στο δυτικό τμήμα αυτού.

Η νεοτεκτονική δομή της ευρύτερης περιοχής, δίνεται σχηματικά στον ακόλουθο συνθετικό χάρτη (*Εικόνα 17*), ο οποίος περιλαμβάνει:

- ☀ τα μεγάλα ενεργά ρήγματα των οποίων το μήκος ξεπερνά τα 7 έως 8 χιλιόμετρα και



## ΕΠΙΧΕΙΡΗΣΙΑΚΟ ΠΡΟΓΡΑΜΜΑ ΔΗΜΟΥ ΙΛΙΟΥ 2015-2019

- μπορούν να δώσουν σεισμούς της τάξης των 5,0 Richter και άνω (  ),
- ☀ το τεκτονικό όριο μεταξύ των δύο μεγάλων ενοτήτων του αλπικού υπόβαθρου που διέρχεται από τη δυτική ζώνη του λεκανοπεδίου της Αθήνας, κάτω από τους μεταλπικούς επιφανειακούς σχηματισμούς περίπου κατά μήκος της ροής του Κηφισού ποταμού (  ),
  - ☀ το σεισμογόνο ρήγμα της 7/9/1999 ( *μαύρο ορθογώνιο πλαίσιο*  ), με μια γενική ΔΒΔ-ΑΝΑ διεύθυνση και κλίση περίπου 40 μοιρών προς τα ΝΝΔ,
  - ☀ τη ζώνη βλαβών από τον σεισμό της 7/9/1999 (  ), η οποία ακολουθεί περίπου το τεκτονικό όριο το οποίο διέρχεται κοντά και κάτω από τον Κηφισό ποταμό, με ΒΑ-ΝΔ διεύθυνση και όχι τη γενική διεύθυνση της διεγερθείσας σεισμικής ζώνης.



Εικ. 1-1. Απλοποιημένος γεωλογικός χάρτης ευρύτερης περιοχής Αττικής (1: μεταλπικοί σχηματισμοί ανομοιοκατακλιτικής - ολόκαινικής ηλικίας, 2: μη μεταμορφωμένοι αλπικοί σχηματισμοί, 3: μεταμορφωμένοι αλπικοί σχηματισμοί, 4: κύρια ενεργά νεοτεκτονικά ρήγματα, 5: μεγάλης κλίμακας τεκτονική επαφή - αποκόλληση, 6: η περιοχή που παρουσίασε τη μεγαλύτερη σεισμική δραστηριότητα κατά τους πρόσφατους σεισμούς, 7: ζώνες υψηλών βλαβών).

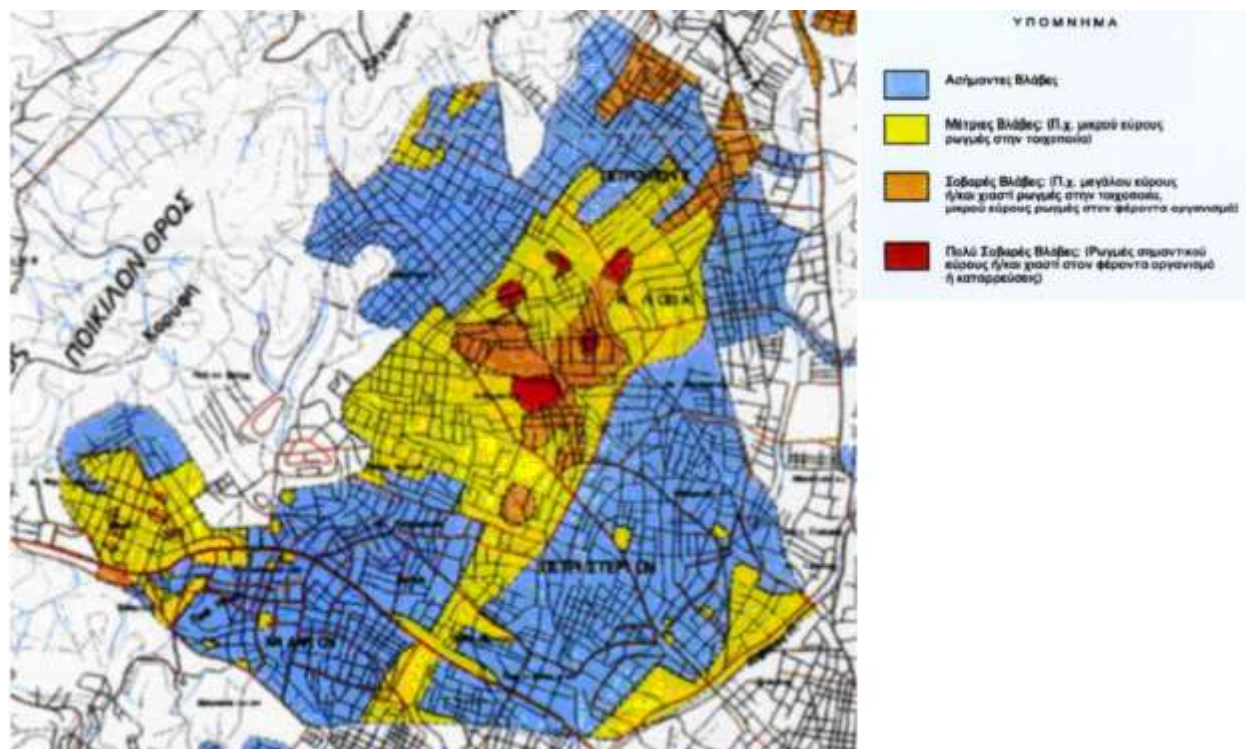
**Εικόνα 17.** Απλοποιημένος γεωλογικός χάρτης ευρύτερης περιοχής Αττικής  
(Πηγή : Γεωλογική – Γεωτεχνική Μελέτη Λεκανοπεδίου Αθηνών)



### **ΕΠΙΧΕΙΡΗΣΙΑΚΟ ΠΡΟΓΡΑΜΜΑ ΔΗΜΟΥ ΙΛΙΟΥ 2015-2019**

Ο Δήμος κατά τον σεισμό του 1999, υπέστη ζημιές οι οποίες απεικονίζονται στον «Χάρτη Κατανομής Βλαβών» (Εικόνα 18). Ο χάρτης αυτός συντάχθηκε μετά από αποτύπωση των βλαβών στις περιοχές του λεκανοπεδίου μεταξύ του Κηφισού ποταμού και των ορεινών όγκων της Πάρνηθας και του Αιγάλεω (ΕΜΠ και Πανεπιστήμιο Αθηνών). Σύμφωνα με τον χάρτη αυτό, ο Δήμος υπέστη :

- ✱ **πολύ σοβαρές βλάβες** (ρωγμές σημαντικού εύρους στον φέροντα οργανισμό, καταρρεύσεις), που απεικονίζονται με κόκκινο χρώμα,
- ✱ **σοβαρές βλάβες** (π.χ. μεγάλου εύρους ή / και χιαστί ρωγμές στην τοιχοποιία, μικρού εύρους ρωγμές στον φέροντα οργανισμό), που απεικονίζονται με πορτοκαλί χρώμα,
- ✱ **μέτριες βλάβες** (π.χ. μικρού εύρους ρωγμές στην τοιχοποιία), που απεικονίζονται με κίτρινο χρώμα.



**Εικόνα 18.** Απόσπασμα από τον «Χάρτη Κατανομής Βλαβών».

Τα νέα σεισμολογικά δεδομένα, ιδιαίτερα μετά τον σεισμό της Αθήνας στις 7/9/1999, και οι επιστημονικές εξελίξεις, που προέκυψαν τα τελευταία χρόνια στη χώρα μας, οδήγησαν

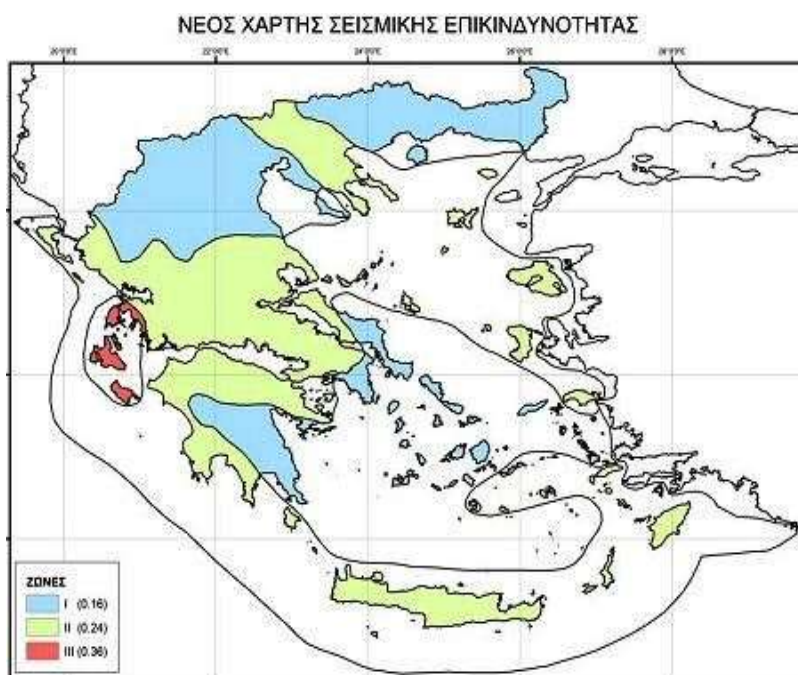




### ΕΠΙΧΕΙΡΗΣΙΑΚΟ ΠΡΟΓΡΑΜΜΑ ΔΗΜΟΥ ΙΛΙΟΥ 2015-2019

σε αναθεώρηση του σεισμικού χάρτη της Ελλάδας. Ο νέος Χάρτης Σεισμικής Επικινδυνότητας (*Εικόνα 19*) ενσωματώνεται στον Νέο Ελληνικό Αντισεισμικό Κανονισμό του 2000 (ΝΕΑΚ), όπως τροποποιήθηκε με την απόφαση Δ17α/115/9/ΦΝ275/7.8.2003 του Υφυπουργού ΠΕ.ΧΩ.Δ.Ε και δημοσιεύτηκε στο ΦΕΚ 1154Β/12.8.2003.

Με το νέο χάρτη, ο ελληνικός χώρος κατανέμεται σε τρεις ζώνες (3) σεισμικής επικινδυνότητας, σε αντίθεση με τις τέσσερις (4) ζώνες, ανάλογα με τη σεισμική επικινδυνότητα, στις οποίες χωριζόταν έως σήμερα, καθώς καταργείται η μικρότερη. Οι τιμές εδαφικών επιταχύνσεων σχεδιασμού είναι **0,16g** (ποσοστό της επιτάχυνσης της βαρύτητας *g*) για την πρώτη ζώνη, **0,24g** για τη δεύτερη ζώνη και **0,36g** για την τρίτη ζώνη. Από τον νέο χάρτη και από τον νέο αναλυτικό πίνακα σεισμικής επικινδυνότητας για νομούς και δήμους προκύπτει ότι ο Δήμος Ιλίου βρίσκεται εντός της Ζώνης Σεισμικής Επικινδυνότητας II (συντελεστής *q* σεισμικής επιτάχυνσης εδάφους 0,24).



*Εικόνα 19.* Νέος χάρτης σεισμικής επικινδυνότητας (Πηγή: [www.portal.tee.gr](http://www.portal.tee.gr))



Αμέσως μετά τον μεγάλο σεισμό των Αθηνών της 07/09/99, ο Τομέας Γεωτεχνικής του Τμήματος Πολιτικών Μηχανικών του Ε.Μ.Π. προώθησε κατεπειγόντως, μετά από προφορική εντολή του Υπουργού ΠΕ.ΧΩ.Δ.Ε., την εκτέλεση ερευνητικών εργασιών με σκοπό την προκαταρκτική αποτίμηση της σεισμικής καταλληλότητας των εδαφών στις



### ΕΠΙΧΕΙΡΗΣΙΑΚΟ ΠΡΟΓΡΑΜΜΑ ΔΗΜΟΥ ΙΛΙΟΥ 2015-2019

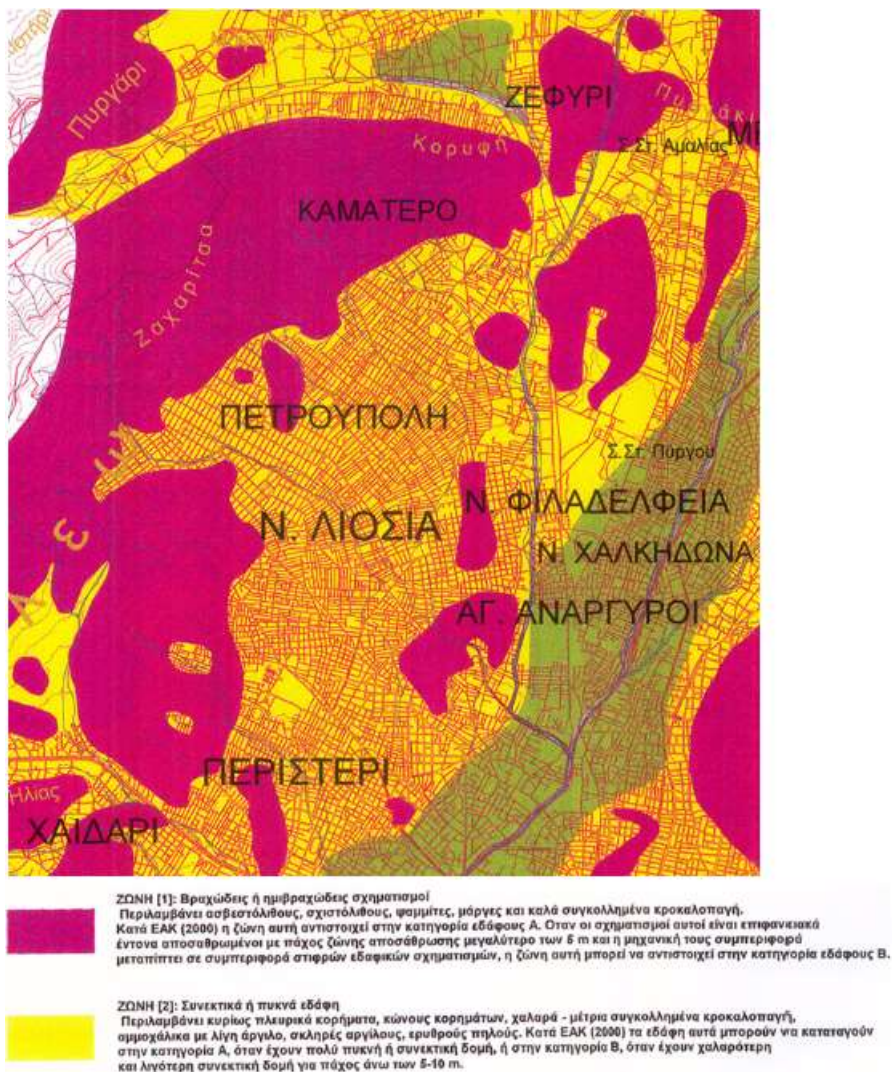
πληγείσες περιοχές του Λεκανοπεδίου. Από την έρευνα αυτή συντάχθηκε ο «*Χάρτης Ζωνών Σεισμικής Επικινδυνότητας Εδαφών Λεκανοπεδίου Αθήνας*», ο οποίος περιλαμβάνει τις πλειόσειστες περιοχές δυτικά του Κηφισού ποταμού, από τους Θρακομακεδόνες στα βόρεια έως τον Πειραιά στα νότια. Ανάλογα με τα γεωλογικά χαρακτηριστικά, τη μηχανική συμπεριφορά και το πάχος των γεωλογικών σχηματισμών διακρίθηκαν τέσσερις (4) ζώνες για καθεμία από τις οποίες δίδεται η αντιστοιχία με τις κατηγορίες εδαφών που προβλέπονται από το ΝΕΑΚ του 2000.

Ειδικότερα, από τον κατωτέρω χάρτη (*Εικόνα 20*), τα εδάφη της περιοχής του Δήμου ταξινομούνται στις ζώνες [1] και [2] :

| ΖΩΝΕΣ ΣΕΙΣΜΙΚΗΣ ΕΠΙΚΙΝΔΥΝΟΤΗΤΑΣ ΕΔΑΦΩΝ ΣΤΟ ΔΗΜΟ ΙΛΙΟΥ |  |   |
|---|--|---|
| ΖΩΝΗ  | ΠΕΡΙΓΡΑΦΗ  | ΣΥΜΒΟΛΙΣΜΟΣ   |
| [1]   | <b>Βραχώδεις ή ημιβραχώδεις σχηματισμοί.</b> Περιλαμβάνει ασβεστόλιθους, σχιστόλιθους, ψαμμίτες, μάργες και καλά συγκολλημένα κροκαλοπαγή.<br><i>Κατά ΝΕΑΚ (2000) η ζώνη αυτή αντιστοιχεί στην κατηγορία εδάφους Α. Όταν οι σχηματισμοί αυτοί είναι επιφανειακά έντονα αποσαθρωμένοι με πάχος ζώνης αποσάθρωσης μεγαλύτερο των 5m και η μηχανική τους συμπεριφορά μεταπίπτει σε συμπεριφορά σιφρών εδαφικών σχηματισμών, η ζώνη αυτή μπορεί να αντιστοιχεί στην κατηγορία εδάφους Β του ΝΕΑΚ.</i>  |  |
| [2]   | <b>Συνεκτικά ή πυκνά εδάφη.</b> Περιλαμβάνει κυρίως πλευρικά κορήματα, κώνους κορημάτων, κροκαλοπαγή ποικίλης συνεκτικότητας, αμμοχάλικα με λίγη άργιλο, σκληρές αργίλους, ερυθρούς πηλούς. Επιπλέον περιλαμβάνονται εδάφη της Ζώνης [3]* πολύ μικρού πάχους (π.χ. περί τα 2 m) που υπέρκεινται των παραπάνω αποθέσεων ή των σχηματισμών της ζώνης [1].<br><i>Κατά ΝΕΑΚ (2000) τα εδάφη αυτά μπορούν να καταταγούν στις κατηγορίες Α, όταν έχουν πολύ πυκνή ή συνεκτική δομή, ή στην κατηγορία Β, όταν έχουν χαλαρότερη και λιγότερη συνεκτική δομή για πάχος άνω των 5-10m</i><br><i>* [3] Εδάφη μέσης συνεκτικότητας ή μικρής πυκνότητας</i> |  |



## ΕΠΙΧΕΙΡΗΣΙΑΚΟ ΠΡΟΓΡΑΜΜΑ ΔΗΜΟΥ ΙΛΙΟΥ 2015-2019



**Εικόνα 20.** Απόσπασμα από τον χάρτη ζωνών σεισμικής επικινδυνότητας εδαφών Λεκανοπεδίου Αθήνας (Φορέας έρευνας : Ε.Μ.Π)

Σύμφωνα με τον ΝΕΑΚ 2000 οι κατηγορίες Α και Β των εδαφών από άποψη σεισμικής επικινδυνότητας έχουν ως ακολούθως :



**ΕΠΙΧΕΙΡΗΣΙΑΚΟ ΠΡΟΓΡΑΜΜΑ ΔΗΜΟΥ ΙΛΙΟΥ 2015-2019**

| ΚΑΤΗΓΟΡΙΑ | ΠΕΡΙΓΡΑΦΗ  |
|-----------|--|
| A         | Βραχώδεις ή ημιβραχώδεις σχηματισμοί εκτεινόμενοι σε αρκετή έκταση και βάθος, με τη προϋπόθεση ότι δεν παρουσιάζουν έντονη αποσάθρωση<br>Στρώσεις πυκνού κοκκώδους υλικού με μικρό ποσοστό ιλυοαργιλικών προσμίξεων, πάχους μικρότερου των 70μ.<br>Στρώσεις πολύ σκληρής προσυμπίεσμνης αργίλου πάχους μικρότερου των 70μ. |
| Β         | Εντόνως αποσαθρωμένα βραχώδη ή εδάφη που από μηχανική άποψη μπορούν να εξομοιωθούν με κοκκώδη.<br>Στρώσεις κοκκώδους υλικού μέσης πυκνότητας πάχους μεγαλύτερου των 5μ. ή μεγάλης πυκνότητας πάχους μεγαλύτερου των 70μ.<br>Στρώσεις σκληρής προσυμπίεσμνης αργίλου πάχους μεγαλύτερου των 70μ.                            |

Το πρώτο συμπέρασμα που προκύπτει από τα ανωτέρω είναι ότι τα εδάφη του Δήμου Ιλίου είναι κατάλληλα για δόμηση. Αυτό βέβαια δεν αναιρεί την υποχρέωση για εκτέλεση γεωτεχνικής έρευνας όταν πρόκειται για δημόσια κτίρια ή για σημαντικά από κοινωνικής και λειτουργικής άποψης ιδιωτικά κτίρια (*εργοστάσια, εκπαιδευτήρια, κλινικές, κ.λ.π.*). Για τα συνήθη ιδιωτικά κτίρια, ο υπεύθυνος μηχανικός μπορεί να κρίνει την ανάγκη εκτέλεσης γεωλογικής – γεωτεχνικής έρευνας.



## **ΕΠΙΧΕΙΡΗΣΙΑΚΟ ΠΡΟΓΡΑΜΜΑ ΔΗΜΟΥ ΙΛΙΟΥ 2015-2019**

### **ΠΟΛΕΟΔΟΜΙΚΑ ΧΑΡΑΚΤΗΡΙΣΤΙΚΑ**

Οι πόλεις, εξαιτίας της αναπτυξιακής τους πυκνότητας και της συγκέντρωσης στο εσωτερικό τους μεγάλου πληθυσμού και πολλών δραστηριοτήτων, αποτελούν και τις μεγαλύτερες πηγές ρύπανσης. Κατά συνέπεια, ενέργειες που αποβλέπουν στη βελτίωση των περιβαλλοντικών συνθηκών στο εσωτερικό των πόλεων θα έχει σημαντικές επιπτώσεις στο περιβάλλον εξεταζόμενο στο σύνολο του

Η αστική περιβαλλοντική ποιότητα είναι αποτέλεσμα τόσο του κτιριολογικού σχεδιασμού όσο και της χωροταξικής διαφοροποίησης.

### **Οικιστική εξέλιξη**

Σύμφωνα με το άρθρο 24 παρ. 2 του Συντάγματος η χωροταξική αναδιάρθρωση της Χώρας, η διαμόρφωση, η ανάπτυξη, η πολεοδόμηση και η επέκταση των πόλεων και των οικιστικών γενικά περιοχών υπάγεται στη ρυθμιστική αρμοδιότητα και τον έλεγχο του Κράτους, με σκοπό να εξυπηρετείται η λειτουργικότητα και η ανάπτυξη των οικισμών και να εξασφαλίζονται οι καλύτεροι δυνατοί όροι διαβίωσης.

Το πρώτο ρυμοτομικό σχέδιο του Ιλίου συντάχθηκε την εποχή του Όθωνα και το 1926 εγκρίθηκε η επέκτασή του από το Υπουργείο Συγκοινωνίας. Μέχρι τα πρώτα μεταπολεμικά χρόνια, η περιοχή στο σύνολό της παρέμενε ως αγροτοκτηνοτροφικού χαρακτήρα με πολλές αδόμητες εκτάσεις.

Όμως, ο τρόπος που αναπτύχθηκαν οι περιοχές του Δυτικού Λεκανοπεδίου, ιδιαίτερα στις κρίσιμες δεκαετίες του '50 και του '60, όταν πυκνοκατοικήθηκαν από τους πληθυσμούς που κινήθηκαν από την περιφέρεια της Ελλάδος προς την πρωτεύουσα αυτής, καθόρισαν και τον χαρακτήρα «αξιοποίησης» της γης. Στο Ίλιον, παρατηρήθηκε μεγάλη πληθυσμιακή «έκρηξη» λόγω της εσωτερικής μετανάστευσης, με προσέλευση πληθυσμού περιορισμένων οικονομικών δυνατοτήτων (*χαμηλών εισοδημάτων*).

Τα βασικά χαρακτηριστικά της οικιστικής δομής της πόλης διαμορφώθηκαν κατά την ανωτέρω χρονική περίοδο. Η έλλειψη εθνικού σχεδιασμού και προγραμματισμού σε



### **ΕΠΙΧΕΙΡΗΣΙΑΚΟ ΠΡΟΓΡΑΜΜΑ ΔΗΜΟΥ ΙΛΙΟΥ 2015-2019**

χωροταξικό και πολεοδομικό επίπεδο, επέτρεψαν στην ιδιωτική πρωτοβουλία να ενεργήσει κατά το δοκούν, προχωρώντας σε εντατική και ανεξέλεγκτη εκμετάλλευση της γης και τη δημιουργία πυκνοδομημένου ιστού στην πόλη με αυθαίρετες κατοικίες χωρίς πολεοδομικό σχεδιασμό.

Ο έντονος αυτός ρυθμός αστικοποίησης συνέβαλλε στην αλλαγή του χαρακτήρα της περιοχής από «*αγροτοκτηνοτροφικό*» σε «*αστικό αυθαίρετης δόμησης*» με πολλαπλά προβλήματα και αντιθέσεις τόσο στο εσωτερικό της πόλης όσο και στο φυσικό περιβάλλον (*μέτρια ποιότητας κατοικία, ελλειπείς χωροθετημένους κοινόχρηστους χώρους, οδικό δίκτυο με ανεπαρκή γεωμετρικά χαρακτηριστικά, ελλιπή δίκτυα υποδομών*).

Τα επόμενα χρόνια και μέχρι την εμφάνιση των επιπτώσεων της οικονομικής κρίσης, η έξαρση της οικοδομικής δραστηριότητας που σημειώθηκε, ως συνιστώσα της οικονομικής ανάπτυξης, άφησε ένα ιδιαίτερα σημαντικό «κτιριακό απόθεμα» στην πόλη. Ο ακόλουθος πίνακας βασισμένος στα στοιχεία απογραφής της Ελληνικής Στατιστικής Αρχής (ΕΛ.ΣΤΑΤ.), παρέχει μια σύγκριση των διαθέσιμων στοιχείων της πυκνότητας πραγματικού πληθυσμού ανά τετραγωνικό χιλιόμετρο στο Δήμο Ιλίου για τα έτη 2001 και 2011.

| <b>ΠΥΚΝΟΤΗΤΑ ΠΡΑΓΜΑΤΙΚΟΥ ΠΛΗΘΥΣΜΟΥ (DE FACTO). ΕΤΗ 2001, 2011</b> |             |             |           |
|---|-------------|-------------|-----------|
|   | <b>2001</b> | <b>2011</b> | <b>Δ%</b> |
| Πραγματικός πληθυσμός   | 78.122      | 83.241      | 6,56%     |
| Πυκνότητα πληθυσμού ανά τετραγωνικό χιλιόμετρο                    | 9.412       | 10.029      | 6,56 %    |

Από τον πιο πάνω πίνακα προκύπτει ότι μέσα σε 10 χρόνια ο αριθμός πυκνότητας των κατοίκων ανά τετραγωνικό χιλιόμετρο της περιοχής του Ιλίου (*επί του πραγματικού πληθυσμού*), από 9.412 κατοίκους το 2001 ανήλθε το 2011 σε 10.029 κατοίκους, καταγράφοντας μια αύξηση της τάξης του 6,56%.



## ΕΠΙΧΕΙΡΗΣΙΑΚΟ ΠΡΟΓΡΑΜΜΑ ΔΗΜΟΥ ΙΛΙΟΥ 2015-2019

### Πολοδομική Οργάνωση

Η σημερινή πολοδομική μορφή της πόλης είναι, σε γενικές γραμμές, αποτέλεσμα εφαρμογής των ρυμοτομικών σχεδίων που θεσμοθετήθηκαν έως το 1978. Το 1987, στο πλαίσιο εφαρμογής του Οικιστικού Νόμου 1337/83, εκπονήθηκε το Γενικό Πολοδομικό Σχέδιο (Γ.Π.Σ.) του Δήμου που εγκρίθηκε με την υπ' αριθμ. 9800/1393/12.3.1991 Απόφαση Υπουργού Περιβάλλοντος, Χωροταξίας και Δημόσιων Έργων (ΦΕΚ 226Δ/08.05.1991) και συμπληρώθηκε με την υπ' αριθμ. 3477/725/1995 Απόφαση Υπουργού Περιβάλλοντος, Χωροταξίας και Δημόσιων Έργων (ΦΕΚ 79Δ/1995). Σύμφωνα με το ανωτέρω Γ.Π.Σ, στη δημοτική επικράτεια δημιουργήθηκαν δεκαεννέα (19) πολοδομικές ενότητες οργανωμένες σε επτά (7) συνοικίες.

Όμως, με βάση την οικιστική εξέλιξη και την υφιστάμενη τοπογραφική πραγματικότητα, στη δημοτική επικράτεια μέχρι σήμερα, ο επιμερισμός αυτός δεν είναι πλέον δόκιμος και επομένως, σε επίπεδο σχεδιασμού από το Δήμο Ιλίου ακολουθείται ο επιμερισμός της δημοτικής επικράτειας σε δεκαοκτώ (18) πολοδομικές ενότητες οργανωμένες σε οκτώ (8) συνοικίες, όπως αυτές φαίνονται στον παρακάτω πίνακα. Οι πολοδομικές ενότητες χαρακτηρίζονται ως περιοχές γενικής κατοικίας.

| Συνοικίες          | Έκταση (ha) | Ισχύων Συντελεστής Δόμησης                            |
|--------------------|-------------|---|
| 1- Κέντρο          | 83,6        | ΤΟΜΕΑΣ I : 1,8<br>ΤΟΜΕΑΣ II : 1,6<br>ΤΟΜΕΑΣ III : 1,2 |
| 2- Ρίμινι          | 12,6        | 1,2   |
| 3- Βερακείκα       | 11,2        | 1,6 & 1,8   |
| 4- Πολύτεκνοι      | 16,4        | 1,2   |
| 5- Άγιος Φανούριος | 109,30      | 1,6   |
| 6- Παλατιανή       | 125,0       | 1,6   |
| 7- Μιχελή          | 125,2       | 1,6   |
| 8- Ραδιοφωνία      | 124,0       | 1,2 & 0,8   |

Η ισχύουσα κάλυψη είναι 40 - 70%, με αυξημένο ποσοστό πληρότητας του συντελεστή δόμησης (σ.δ.) και με σημαντικές διαφοροποιήσεις μεταξύ κέντρου και συνοικιών. Ο μέσος θεσμοθετημένος συντελεστής δόμησης είναι 1,4 με σημαντικές διαφοροποιήσεις και πάλι μεταξύ συνοικιών.



## **ΕΠΙΧΕΙΡΗΣΙΑΚΟ ΠΡΟΓΡΑΜΜΑ ΔΗΜΟΥ ΙΛΙΟΥ 2015-2019**

### **Χρήσεις Γης**

Όπως προαναφέρθηκε, η δημοτική επικράτεια, συνολικής έκτασης περίπου 830 ha, βρίσκεται εντός σχεδίου (Γ.Π.Σ./1991). Εντός νομοθετικού σχεδιασμού στη δημοτική επικράτεια βρίσκονται περίπου 630 ha, εντός Ζώνης Οικιστικού Ελέγχου (Ζ.Ο.Ε.) περίπου 80ha και εκτός νομοθετικού σχεδιασμού τα υπολειπόμενα. Οι αποσπασματικές επεκτάσεις του Σχεδίου Πόλης που έγιναν από το 1957 μέχρι το 1978, αποτελούν δείγμα μιας «*ΕΚ ΤΩΝ ΥΣΤΕΡΩΝ*» προσπάθειας νομιμοποίησης της ήδη δημιουργηθείσας τοπικής αστικής και επιχειρηματικής ανάπτυξης.

Σύμφωνα με το εγκεκριμένο Γ.Π.Σ. :

- ✦ Οι πολεοδομικές ενότητες χαρακτηρίζονται ως περιοχές γενικής κατοικίας.
- ✦ Καθορίζεται Βιοτεχνικό Πάρκο στο χώρο που περικλείεται από την οδό Βυτιβίλια, το ρέμα και τον υποσταθμό της ΔΕΗ με επιτρεπόμενη χωροθέτηση δραστηριοτήτων όπως προσδιορίζονται στο άρθρο 5 του από 23.2.87 π.δ/τος (Δ' 166) και ειδικότερα αυτές που αναφέρονται στο άρθρο 2 του π.δ/τος 84/84
- ✦ Καθορίζονται περιοχές με χρήση πολεοδομικού κέντρου
- ✦ Δημιουργείται σε κάθε πολεοδομική ενότητα – γειτονιά απαραίτητος κοινωνικός εξοπλισμός σε κοινόχρηστες και κοινωφελείς λειτουργίες όπως εκπαίδευση, πρόνοια, αθλητισμός και ελεύθεροι χώροι.
- ✦ Χωροθετείται υπερτοπικός πόλος αναψυχής, στο χώρο του Εθνικού Ιδρύματος Νεότητας (*εκτός ορίου ΓΠΣ*) με δραστηριότητες αναψυχής, αθλητισμού, πολιτιστικών κλπ. καθώς και Ζώνη Οικιστικού Ελέγχου (Ζ.Ο.Ε.)

### **Κτηματολόγιο**

Σύμφωνα με το άρθρο 24 παρ. 2 του Συντάγματος, η σύνταξη εθνικού κτηματολογίου συνιστά υποχρέωση του Κράτους.

Η σύνταξη του κτηματολογίου ("κτηματογράφηση") μιας περιοχής ορίζεται ως η διαδικασία καταγραφής των εμπράγματων ή άλλων εγγραπτέων δικαιωμάτων (π.χ.





## **ΕΠΙΧΕΙΡΗΣΙΑΚΟ ΠΡΟΓΡΑΜΜΑ ΔΗΜΟΥ ΙΛΙΟΥ 2015-2019**

*πλήρης ή ψιλή κυριότητα, επικαρπία, προσημείωση ή άλλο εμπράγματο βάρος, κ.λπ.) που έχουν τα φυσικά ή νομικά πρόσωπα σε ακίνητα μιας συγκεκριμένης περιοχής της χώρας και η σύνδεση των δικαιωμάτων αυτών με συγκεκριμένο(α) ακίνητο(α), όπως αυτά ορίζονται και απεικονίζονται κατόπιν διαδικασιών ελέγχου και τεχνικής επεξεργασίας στα κτηματολογικά διαγράμματα.*

Από τον Ιούνιο του 2008, είναι σε εξέλιξη η κτηματογράφηση στο Δήμο Ιλίου. Η διαδικασία υποβολής δηλώσεων από τους πολίτες, που αποτέλεσε το πρώτο βήμα της διαδικασίας κτηματογράφησης, ολοκληρώθηκε τον Δεκέμβριο του 2008. Αυτή τη στιγμή είναι σε εξέλιξη η ανάρτηση κτηματολογικών στοιχείων – υποβολή ενστάσεων.

Ο Δήμος έχει πλέον στη διάθεσή του απεικόνιση των γεωτεμαχίων στα κτηματολογικά διαγράμματα κατά απόλυτο τρόπο με συγκεκριμένες συντεταγμένες κορυφών στο Εθνικό Γεωδαιτικό Σύστημα Αναφοράς (ΕΓΣΑ 87), οριογραμμές και εμβαδά.

### **Χωρική Εξέλιξη**

Η δημοτική επικράτεια καλύπτει πρώτιστα οικιστικές ανάγκες. Κυρίαρχο στοιχείο στις νότιες συνοικίες του Δήμου είναι η μικρή ιδιοκτησία. Οι πυκνοδομημένες περιοχές των νοτίων συνοικιών υπολείπονται κατά βάση των βορείων. Με βάση το κριτήριο της ύπαρξης ελεύθερων χώρων, η ποιότητα του αστικού ιστού – κατοικίας παρατηρείται αναβαθμισμένη στις περιοχές που ορίζονται από τους οδικούς άξονες Αγίου Νικολάου – Ερμιόνης – Καπετάν Βέρρα, από βορειοδυτικά προς βορειοανατολικά.

Μέσα στον αστικό ιστό της πόλης συναντώνται διάσπαρτα επαγγελματικές δραστηριότητες, μικρού μεγέθους κατά γενικό κανόνα, που αναπτύσσονται κατά μήκος των κύριων κυκλοφοριακών αξόνων που διασχίζουν τη δημοτική επικράτεια, από βορρά προς νότο και από ανατολάς προς δυσμάς. Κυρίαρχοι παραγωγικοί τομείς είναι ο δευτερογενής και ο τριτογενής (*εμπόριο, υπηρεσίες*), με τη μεταποίηση να καταλαμβάνει το υψηλότερο ποσοστό συμμετοχής στο δευτερογενή τομέα. Αξίζει να σημειωθεί, ότι στη δημοτική επικράτεια λειτουργούν μη καταγεγραμμένες, άρα μη παρακολουθούμενες,



### **ΕΠΙΧΕΙΡΗΣΙΑΚΟ ΠΡΟΓΡΑΜΜΑ ΔΗΜΟΥ ΙΛΙΟΥ 2015-2019**

χρήσεις που είναι ασύμβατες με την κατοικία και αφορούν μικρού μεγέθους επαγγελματικά εργαστήρια, αποθήκες κ.ά.

Όμως, η οικονομική κρίση που κλονίζει τη χώρα μας με κύρια χαρακτηριστικά το πρόβλημα ρευστότητας στην αγορά, τη συνεχή μείωση της οικονομικής δραστηριότητας και την ύφεση, έχει άμεσο αντίκτυπο στη λειτουργία και στις επιδόσεις των επιχειρήσεων του Δήμου μας. Η διαμόρφωση και η εφαρμογή πολιτικών ανάπτυξης και ενίσχυσης θα συμβάλλουν στην επιβίωση ή ακόμα και στην ανάπτυξη των επιχειρήσεων.

Η ήδη διαμορφωμένη οικιστική εικόνα του Δήμου, το γεγονός ότι οι πόλεις αποτελούν το σκηνικό της καθημερινότητας των κατοίκων της καθώς και οι πρόσφατες τάσεις στον πολεοδομικό σχεδιασμό και στις αστικές πολιτικές, οδηγούν στον επαναπροσδιορισμό της λειτουργίας της πόλης με κύριο μέλημα την εξασφάλιση καλύτερων όρων διαβίωσης. Με την υπ' αριθμ. 221/2014 Απόφαση Δημοτικού Συμβουλίου αποφασίστηκε η έναρξη αναθεώρησης του ισχύοντος Γενικού Πολεοδομικού Σχεδίου Ιλίου που θα πρέπει να έχει ολοκληρωθεί έως τις 08/08/2018.



## ΕΠΙΧΕΙΡΗΣΙΑΚΟ ΠΡΟΓΡΑΜΜΑ ΔΗΜΟΥ ΙΛΙΟΥ 2015-2019

### ΑΣΤΙΚΟ ΠΕΡΙΒΑΛΛΟΝ

Η ανάπτυξη και η επέκταση των αστικών κέντρων συντέλεσε στην μετατροπή μεγάλου μέρους του φυσικού περιβάλλοντος σε αστικό. Το «αστικό σύστημα» είναι ένα σύνθετο και αλληλένδετο σύνολο, που ανέκαθεν γνώριζε δυσκολίες. Ο άνθρωπος, ως άτομο και ως μέλος του κοινωνικού συνόλου, πρέπει να ζει σε ένα υψηλής ποιότητας περιβάλλον, μέσα στο οποίο να προστατεύεται η υγεία του και να ευνοείται η ανάπτυξη της προσωπικότητάς του.

Στο πλαίσιο της αειφορικής ανάπτυξης, η λήψη αναγκαίων και προληπτικών μέτρων που αφορούν στην αποτροπή της ρύπανσης, στη διατήρηση της οικολογικής ισορροπίας των φυσικών οικοσυστημάτων, στην ορθολογική διαχείριση πόρων, στην υγεία των κατοίκων, πρέπει να έχουν στόχο την πρόληψη της υποβάθμισης του περιβάλλοντος ή την αποκατάσταση, διατήρηση ή βελτίωσή του.

Η περιοχή του Ιλίου που αναπτύχθηκε χωρίς ρυθμιστικό σχεδιασμό, είχε ως λογικό αποτέλεσμα τη σταδιακή έξαρση σειράς περιβαλλοντικών πιέσεων και προκλήσεων, για τις οποίες εκκρεμεί μέχρι τις μέρες μας η επίλυσή τους και οι οποίες είναι οι ακόλουθες:

- ✦ Οι ελλείψεις και η αποσπασματικότητα που διακρίνει τον υπάρχοντα ρυθμιστικό σχεδιασμό της ευρύτερης περιοχής, εκ των οποίων προκύπτει η ανάγκη αναδιάπλασης και αναδιοργάνωσης του αστικού χώρου με γνώμονα την επαναφορά του φυσικού περιβάλλοντος στην πόλη μας.
- ✦ Η αδυναμία ουσιαστικής διαχείρισης από τους αρμόδιους φορείς του κυριότερου «πνεύμονα» πρασίνου στον αστικό ιστό της Περιφέρειας Αττικής, εντός των διοικητικών ορίων του Δήμου.
- ✦ Η ανάγκη ολοκληρωμένης αντιμετώπισης των περιοχών αυθαίρετης δόμησης στην περιοχή, ως αποτέλεσμα των κοινωνικοοικονομικών συνθηκών, ώστε οι κάτοικοι να απολαμβάνουν καλύτερων συνθηκών καθημερινής ζωής και ταυτόχρονα να αποτρέπεται η πρακτική των καταπατήσεων.



### **ΕΠΙΧΕΙΡΗΣΙΑΚΟ ΠΡΟΓΡΑΜΜΑ ΔΗΜΟΥ ΙΛΙΟΥ 2015-2019**

- ✦ Η ανεξέλεγκτη ανάμιξη επαγγελματικών δραστηριοτήτων κάθε είδους και περιβαλλοντικού φορτίου με τους χώρους κατοικίας.
- ✦ Η ουσιαστική ανυπαρξία οργανωμένων χώρων στάθμευσης.
- ✦ Η έλλειψη αναγκαίων κυκλοφοριακών και συγκοινωνιακών υποδομών (*μετρό*) που έχει ως αποτέλεσμα την αύξηση του κυκλοφοριακού φόρτου.
- ✦ Η ελλιπής εξυπηρέτηση του πολίτη από τις δημόσιες αστικές συγκοινωνίες και η ανυπαρξία εσωτερικού δημοτικού συγκοινωνιακού δικτύου.
- ✦ Η συσσώρευση στην ευρύτερη περιοχή περιβαλλοντικά οχλουσών χρήσεων για την εξυπηρέτηση των αναγκών σχεδόν του μισού λεκανοπεδίου, όπως π.χ. του ΧΥΤΑ Άνω Λιοσίων, των εγκαταστάσεων ΟΔΔΥ κ.λ.π., με αποτέλεσμα την άμβλυση της οικολογικής επιβάρυνσης της περιοχής.
- ✦ Η ανάγκη ενεργού προστασίας των ρεμάτων.
- ✦ Η αντιμετώπιση σειράς τοπικών ζητημάτων που αφορούν στην αντιπλημμυρική προστασία του Δήμου.
- ✦ Η ενίσχυση περιβαλλοντικής συνείδησης των πολιτών.



## ΕΠΙΧΕΙΡΗΣΙΑΚΟ ΠΡΟΓΡΑΜΜΑ ΔΗΜΟΥ ΙΛΙΟΥ 2015-2019

### Σύμφωνο των Δημάρχων (Covenant of Mayors)

Το 2008, η Ευρωπαϊκή Επιτροπή, ενέκρινε δέσμη μέτρων για την ενέργεια και το κλίμα, θέτοντας ως βασικό στόχο τη μείωση των αερίων του θερμοκηπίου κατά τουλάχιστον 20% έως το 2020 και την αύξηση του μεριδίου των ανανεώσιμων πηγών ενέργειας (Α.Π.Ε) στο 20% της συνολικής ενεργειακής



κατανάλωσης της ΕΕ έως το 2020. Στο ευρύτερο αυτό πλαίσιο, η Ευρωπαϊκή Επιτροπή ανέπτυξε το «**Σύμφωνο των Δημάρχων**» μια φιλόδοξη πρωτοβουλία που εμπλέκει Ευρωπαϊκά αστικά κέντρα και πόλεις στον αγώνα κατά της κλιματικής αλλαγής, προκειμένου να προωθήσει και να υποστηρίξει τις προσπάθειες που καταβάλλονταν από τις τοπικές αρχές για την εφαρμογή πολιτικών σχετικά με τη βιώσιμη ενέργεια. Οι Τοπικές Αρχές θεωρείται ότι μπορούν να διαδραματίσουν ένα κρίσιμο ρόλο στην μείωση των επιπτώσεων της κλιματικής αλλαγής δεδομένου ότι το 80% της ενεργειακής κατανάλωσης και εκπομπών CO<sub>2</sub> στην Ευρώπη σχετίζονται με αστικές δραστηριότητες.

Επιπλέον, τον Μάρτιο του 2011, η Ευρωπαϊκή Επιτροπή ανακοίνωσε ένα Νέο Σχέδιο για την Ενεργειακή Απόδοση καθώς εκτιμάται ότι ο στόχος της Ε.Ε. για εξοικονόμηση ενέργειας κατά 20% έως το 2020 δεν θα επιτευχθεί. Έτσι, εκφράζεται η ανάγκη να γίνουν εντατικότερες οι προσπάθειες για εξοικονόμηση, ενώ επιβεβαιώνεται ο **σημαντικός ρόλος του δημόσιου τομέα ως «παράδειγμα εξοικονόμησης»** για τους πολίτες και τους επαγγελματίες. Σε αυτό το Σχέδιο αναφέρεται ρητά η σημασία που έχει αποκτήσει για την εφαρμογή των πολιτικών εξοικονόμησης ενέργειας το Σύμφωνο των Δημάρχων και προαναγγέλλεται η επέκταση των πρωτοβουλιών της Ε.Ε., σε επίπεδο Τοπικής Αυτοδιοίκησης, ώστε να επιτευχθούν πρακτικά αποτελέσματα στην εξοικονόμηση ενέργειας αλλά και πέρα από αυτήν (*ειδικά στην δημιουργία τοπικών και εξειδικευμένων θέσεων απασχόλησης*).

Στο πλαίσιο αυτό, οι Δήμαρχοι της Ευρώπης, κατά την υπογραφή του Συμφώνου εκτιμούν ότι:



### **ΕΠΙΧΕΙΡΗΣΙΑΚΟ ΠΡΟΓΡΑΜΜΑ ΔΗΜΟΥ ΙΛΙΟΥ 2015-2019**

- ✦ οι τοπικές και περιφερειακές αρχές μοιράζονται την ευθύνη για την καταπολέμηση της αύξησης της θερμοκρασίας του πλανήτη με τις εθνικές κυβερνήσεις και ότι οφείλουν να αναλάβουν τη δέσμευση αυτή ανεξαρτήτως των δεσμεύσεων άλλων ενδιαφερομένων φορέων
- ✦ τα αστικά κέντρα και οι πόλεις ευθύνονται άμεσα και έμμεσα (*μέσω των προϊόντων και των υπηρεσιών που χρησιμοποιούνται από τους πολίτες*) για περισσότερο από το ήμισυ των εκπομπών αερίων θερμοκηπίου που προκύπτουν από τη χρήση ενέργειας σχετιζόμενης με την ανθρώπινη δραστηριότητα
- ✦ η δέσμευση της Ε.Ε. για τη μείωση των εκπομπών θα μπορέσει να υλοποιηθεί μόνον με τη συνδρομή των τοπικών φορέων, των πολιτών και των ενώσεών τους
- ✦ ότι οι τοπικές και περιφερειακές αρχές οφείλουν να πρωτοστατήσουν στην ανάληψη δράσης και να δώσουν το καλό παράδειγμα, δεδομένου ότι αποτελούν το επίπεδο διακυβέρνησης που βρίσκεται πλησιέστερα στους πολίτες.

Έτσι, οι Δήμαρχοι της Ευρώπης συμφώνησαν να υπερβούν τους στόχους που έθεσε η Ε.Ε. για το 2020, μειώνοντας τις εκπομπές CO<sub>2</sub> στις επικράτειες τους κατά τουλάχιστον 20%, μέσω ανάπτυξης «**Σχεδίων Δράσης για την Αειφόρο (Βιώσιμη) Ενέργεια (ΣΔΑΕ)**» και εφαρμογής δράσεων για τη βελτίωση της ενεργειακής αποδοτικότητας και την αύξηση των ανανεώσιμων πηγών ενέργειας τόσο σε δημόσιους όσο και ιδιωτικούς τομείς του Δήμου.

Ο Δήμος Ιλίου, ανταποκρινόμενος στο κάλεσμα των Δημάρχων της Ευρώπης, την 11<sup>η</sup> Φεβρουαρίου 2010 προσχώρησε στο Σύμφωνο των Δημάρχων. Τον Ιούλιο του 2012, υπέβαλλε το Σχέδιο Δράσης του για την Αειφόρο (Βιώσιμη) Ενέργεια (ΣΔΑΕ) που εκφράζει τους στόχους της ενεργειακής πολιτικής του Δήμου για τα επόμενα χρόνια και το οποίο εγκρίθηκε εντός του έτους 2013.

Αναλυτικότερα, το Σχέδιο Δράσης που εγκρίθηκε προβλέπει ενδεικτικά μέτρα μείωσης της κατανάλωσης ενέργειας από τους παρακάτω τομείς:



### **ΕΠΙΧΕΙΡΗΣΙΑΚΟ ΠΡΟΓΡΑΜΜΑ ΔΗΜΟΥ ΙΛΙΟΥ 2015-2019**

- ✦ **Δημόσια κτίρια:** Ενεργειακή αναβάθμιση και πιστοποίηση των κτιρίων του Δήμου, Ενημέρωση και ευαισθητοποίηση των χρηστών των δημοσίων κτιρίων.
- ✦ **Δημοτικός φωτισμός:** Χρήση λαμπτήρων χαμηλής κατανάλωσης για κάλυψη των αναγκών σε δημοτικό φωτισμό, υλοποίηση πιλοτικού προγράμματος τηλεδιαχείρισης του δημοτικού φωτισμού.
- ✦ **Οικιακός & τριτογενής τομέας:** Ενημέρωση/ ευαισθητοποίηση του κοινού, Δράσεις διανομής λαμπτήρων εξοικονόμησης ενέργειας, Ενημέρωση για τα προγράμματα «ΕΞΟΙΚΟΝΟΜΩ ΚΑΤ' ΟΙΚΟΝ» και «ΧΤΙΖΟΝΤΑΣ ΤΟ ΜΕΛΛΟΝ».
- ✦ **Οχήματα & μεταφορές:** Μελέτη αστικής κινητικότητας, Προώθηση Eco-driving, Βελτίωση απόδοσης δημοτικού στόλου οχημάτων.
- ✦ **Άλλα μέτρα:** Προώθηση των ΑΠΕ, Εφαρμογή ενεργειακών κριτηρίων στις διαδικασίες σύναψης δημοσίων συμβάσεων.

Για τους τομείς που συμπεριλήφθησαν στο Σχέδιο Δράσης για την Αειφόρο Ενέργεια του Δήμου Ιλίου, οι εκπομπές διοξειδίου του άνθρακα υπολογίζονται σε **364.773 τόνους CO<sub>2</sub> ετησίως, με έτος αναφοράς το 2008.**



### **ΕΠΙΧΕΙΡΗΣΙΑΚΟ ΠΡΟΓΡΑΜΜΑ ΔΗΜΟΥ ΙΛΙΟΥ 2015-2019**

| Τομέας ΣΔΑΕ                  | Εκπομπές CO <sub>2</sub><br>(tCO <sub>2</sub> ) | Μείωση εκπομπών CO <sub>2</sub><br>(tCO <sub>2</sub> ) | Ποσοστό<br>μείωσης |
|------------------------------|---|--|--------------------|
| <i>Δήμος</i>                 |   |  |                    |
| Δημοτικά κτίρια              | 2.692   | 646  | 24,00%             |
| Δημοτικός φωτισμός           | 7.231   | 3.231  | 44,68%             |
| Δημοτικά οχήματα             | 546   | 179  | 32,71%             |
| <i>Κτίρια</i>                |   |  |                    |
| Οικιακός & τριτογενής τομέας | 226.626   | 38.927   | 17,18%             |
| <i>Μεταφορές</i>             |   |  |                    |
| Ιδιωτικές μεταφορές          | 127.678   | 27.648   | 21,65%             |
| <i>ΑΠΕ</i>                   |   |  |                    |
| Παραγωγή από ΑΠΕ             | 0   | 2.991  | 0,82%              |
| <b>Σύνολα</b>                | <b>364.773</b>                                  | <b>73.622</b>  | <b>20,18%</b>      |

*Συνολική μείωση εκπομπών στο Δήμο Ιλίου από το Σχέδιο Δράσης για την Αειφόρο Ενέργεια  
(Πηγή : Σ.Δ.Α.Ε. Δήμου Ιλίου)*

**Ο στόχος που θέτει ο Δήμος είναι η μείωση αυτών των εκπομπών κατά  
20,18% (73.622 τόνοι CO<sub>2</sub> ετησίως) μέχρι το έτος 2020.**





## **ΕΠΙΧΕΙΡΗΣΙΑΚΟ ΠΡΟΓΡΑΜΜΑ ΔΗΜΟΥ ΙΛΙΟΥ 2015-2019**

### **Πρωτοβουλία του Συμφώνου των Δημάρχων για την προσαρμογή στην κλιματική αλλαγή (Mayors Adapt)**

Η Ευρωπαϊκή Επιτροπή τον Απρίλιο του 2013 υιοθέτησε την «**Στρατηγική Προσαρμογής**», η οποία συμπληρώνει τις δραστηριότητες των κρατών μελών της και υποστηρίζει



δράσεις προώθησης μεγαλύτερου συντονισμού και ανταλλαγής πληροφοριών μεταξύ των κρατών μελών της και με την εξασφάλιση ότι οι εκτιμήσεις της προσαρμογής απευθύνονται σε όλες τις σχετικές Ευρωπαϊκές πολιτικές. Η Προσαρμογή σημαίνει πρόβλεψη των αρνητικών επιπτώσεων της κλιματικής αλλαγής και λήψη κατάλληλων μέτρων για την πρόληψη ή την ελαχιστοποίηση των ζημιών που μπορούν να προκληθούν ή να επωφεληθούν από τις ευκαιρίες που μπορεί να προκύψουν. Έχει αποδειχθεί ότι τα «σωστά σχεδιασμένα», η έγκαιρη δράση προσαρμογής εξοικονομεί χρήματα και ζώες στο μέλλον.

Η προσαρμογή στην αλλαγή του κλίματος είναι αναγκαία για να ενισχυθεί η ανθεκτικότητα των κοινωνικών και οικονομικών συστημάτων μας έναντι των αρνητικών επιπτώσεων της αλλαγής του κλίματος. Αλλά η προσαρμογή προσφέρει επίσης ευκαιρίες. Η αποτελεσματική δράση προσαρμογής μπορεί να μειώσει το συνολικό κόστος των ζημιών, να σώσει φυσικό και ανθρώπινο δυναμικό και να τονώσει την οικονομική αναγέννηση.

Η Στρατηγική Προσαρμογής της ΕΕ καθορίζει το πλαίσιο για την ενίσχυση της ανθεκτικότητας της Ευρώπης στις επιπτώσεις της κλιματικής αλλαγής. Επικεντρώνεται σε τρεις βασικούς στόχους :

#### **☀ Την προώθηση της δράσης των κρατών μελών της**

- Με την ενθάρρυνση όλων των κρατών μελών να θεσπίσουν ολοκληρωμένες στρατηγικές προσαρμογής.
- Με την παροχή χρηματοδότησης για να τα βοηθήσει να αναπτύξουν τις προσαρμοστική τους ικανότητα και την ανάληψη δράσεων.



### **ΕΠΙΧΕΙΡΗΣΙΑΚΟ ΠΡΟΓΡΑΜΜΑ ΔΗΜΟΥ ΙΛΙΟΥ 2015-2019**

- Με την υποστήριξη δράσεων προσαρμογής των πόλεων στο πλαίσιο του Συμφώνου των Δημάρχων.
- ✦ **Την καλύτερη τεκμηριωμένη λήψη αποφάσεων**
  - Με την αντιμετώπιση των ελλείψεων σε επίπεδο γνώσεων.
- ✦ **«Την θωράκιση έναντι του κλίματος» σε επίπεδο ΕΕ**
  - Με την περαιτέρω προώθηση της προσαρμογής σε βασικούς ευάλωτους τομείς (π.χ. γεωργία, αλιεία και πολιτική συνοχή)
  - Με την εξασφάλιση ότι η υποδομή της Ευρώπης είναι πιο ανθεκτική και την προώθηση της χρήσης ασφάλισης έναντι φυσικών και ανθρωπογενών καταστροφών

Στο πλαίσιο της «Στρατηγικής Προσαρμογής» της ΕΕ, το Μάρτιο του 2014 ξεκίνησε μια νέα **Ευρωπαϊκή Πρωτοβουλία Προσαρμογής για τις πόλεις «MAYOR ADAPT»**, μέσω της οποίας οι τοπικές αρχές μπορούν να κάνουν μια εθελοντική δέσμευση για την υιοθέτηση τοπικών στρατηγικών προσαρμογής και δραστηριοτήτων ευαισθητοποίησης. Προβλέπει την εισαγωγή της προσαρμογής στην κλιματική αλλαγή στο πλαίσιο του Συμφώνου των Δημάρχων (COVENANT OF MAYORS) και βασίζεται στην επιτυχία του προηγούμενου πιλοτικού έργου της Ευρωπαϊκής Επιτροπής (DG CLIMA) «EU Cities Adapt» και συνδέεται με την υπάρχουσα διαδικτυακή πλατφόρμα για τον ΕΟΧ «Climate – Adapt».

Ενώ τα κράτη μέλη διαδραματίζουν καθοριστικό ρόλο στην ανάπτυξη των Εθνικών Σχεδίων προσαρμογής, οι επιπτώσεις της κλιματικής αλλαγής είναι αισθητές στις τοπική αυτοδιοίκηση. Ως εκ τούτου, οι τοπικές αρχές είναι άμεσα ευάλωτες στις διάφορες επιπτώσεις της αλλαγής του κλίματος, όπως ακραία καιρικά φαινόμενα, κύματα καύσωνα, καταιγίδες, πλημμύρες και ξηρασίες, καθώς και πιο μακροπρόθεσμες αλλαγές, όπως οικονομικές απώλειες και προβλήματα δημόσιας υγείας - παρά τις προσπάθειες για τη μείωση των εκπομπών.



### **ΕΠΙΧΕΙΡΗΣΙΑΚΟ ΠΡΟΓΡΑΜΜΑ ΔΗΜΟΥ ΙΛΙΟΥ 2015-2019**

Οι τοπικές αρχές είναι κατά συνέπεια οι βασικοί παράγοντες για την υλοποίηση των μέτρων προσαρμογής, την βελτίωση της συνολικής ανθεκτικότητας των τοπικών περιοχών σε τομείς πολιτικής, συμπεριλαμβανομένων και του χωροταξικού σχεδιασμού, της δημόσιας υγείας, της πολιτικής προστασίας, της διαχείρισης κινδύνων, της ενέργειας, της ύδρευσης και του περιβάλλοντος. Η πρωτοβουλία αυτή έχει ως στόχο να αυξήσει την υποστήριξη των τοπικών δραστηριοτήτων, να παρέχει μια πλατφόρμα για περαιτέρω εμπλοκή και ανταλλαγή και να ευαισθητοποιήσει το κοινό όχι μόνο για την προσαρμογή, αλλά και για τα μέτρα που πρέπει να ληφθούν προς την κατεύθυνση προσαρμογής στην κλιματική αλλαγή.

Οι πόλεις που υπογράφουν την πρωτοβουλία δεσμεύονται να συμβάλλουν στο γενικό στόχο της στρατηγικής της ΕΕ για την προσαρμογή με την ανάπτυξη μιας ολοκληρωμένης στρατηγικής για την τοπική προσαρμογή ή την ενσωμάτωση της προσαρμογής στην αλλαγή του κλίματος στα σχετικά υφιστάμενα σχέδιά τους.

Η συμμετοχή στην πρωτοβουλία «MAYOR ADAPT», προσφέρει στις τοπικές αρχές πολλαπλά οφέλη. Η πρωτοβουλία αυτή θα επιτρέψει και θα διευκολύνει την ανάδειξη των τοπικών δράσεων για την προσαρμογή, καθώς και το προφίλ της πόλης, το έθνος, και την ΕΕ στο σύνολό της, ως πρωτοπόρος στην προσαρμογή στην κλιματική αλλαγή.

Από την έναρξη της Πρωτοβουλίας, το Μάρτιο του 2014, περισσότερες από 150 πόλεις έχουν ήδη δηλώσει συμμετοχή σε αυτήν, σηματοδοτώντας τη δέσμευσή τους στη δράση για την προσαρμογή στην κλιματική αλλαγή. Οι ήδη υπογράφοντες προέρχονται από 21 κράτη μέλη της Ε.Ε (*Αυστρία, Βέλγιο, Βουλγαρία, Κροατία, Δανία, Εσθονία, Γαλλία, Γερμανία, Ελλάδα, Ουγγαρία, Ιρλανδία, Ιταλία, Λετονία, Ολλανδία, Πορτογαλία, Ρουμανία, Σλοβακία, Σλοβενία, Ισπανία, Σουηδία και Ηνωμένο Βασίλειο*), καθώς και 3 άλλες χώρες από την ΕΦΤΑ και υποψήφιες χώρες της Ε.Ε (*Αλβανία, Ισλανδία, Πρώην Γιουγκοσλαβική Δημοκρατία της Μακεδονίας*).



### **ΕΠΙΧΕΙΡΗΣΙΑΚΟ ΠΡΟΓΡΑΜΜΑ ΔΗΜΟΥ ΙΛΙΟΥ 2015-2019**

Ο Δήμος Ιλίου αναγνωρίζοντας ότι οι τοπικές αρχές :

- ✦ είναι ευάλωτες στις διάφορες επιπτώσεις της κλιματικής αλλαγής, δηλαδή τα ακραία καιρικά φαινόμενα όπως τα κύματα καύσωνα, οι καταιγίδες, οι πλημμύρες και οι ξηρασίες, καθώς και μακροπρόθεσμες αλλαγές, όπως οι οικονομικές απώλειες και τα προβλήματα δημόσιας υγείας,
- ✦ είναι βασικοί παράγοντες για την εφαρμογή των μέτρων προσαρμογής, καθώς βελτιώνουν τη συνολική ανθεκτικότητα των τοπικών αρχών σε τομείς πολιτικής που εμπίπτουν στην αρμοδιότητά τους – όπως το περιβάλλον, ο χωροταξικός σχεδιασμός, η δημόσια υγεία, η πολιτική προστασία, η διαχείριση κινδύνων, η ενέργεια και η ύδρευση

προσχώρησε στο νέο αυτό σύμφωνο, με στόχο :

- ✦ να συμβάλλει στον γενικό στόχο της στρατηγικής της Ε.Ε για την προσαρμογή και την δημιουργία μιας Ευρώπης πιο ανθεκτικής στην κλιματική αλλαγή
- ✦ να αυξήσει την ετοιμότητα του και την ικανότητά του να ανταποκρίνεται στις επιπτώσεις της κλιματικής αλλαγής μέσω ανάπτυξης μιας ολοκληρωμένης τοπικής στρατηγικής και ενσωμάτωσης της προσαρμογής στη κλιματική αλλαγή στα υπάρχοντα σχέδια του και πολιτικές του.



## **ΕΠΙΧΕΙΡΗΣΙΑΚΟ ΠΡΟΓΡΑΜΜΑ ΔΗΜΟΥ ΙΛΙΟΥ 2015-2019**

### **Συστήματα αστικού πρασίνου**

Στην περιοχή της Αττικής η φυσική βλάστηση έχει διαταραχθεί από αρχαιοτάτων χρόνων σε μεγάλο βαθμό, λόγω της ανθρώπινης δραστηριότητας, πολύ περισσότερο ίσως από οποιαδήποτε άλλη περιοχή της ηπειρωτικής χώρας.

Ο χώρος της Αττικής φυτοκοινωνιολογικά ανήκει στην Ευμεσογειακή ζώνη βλάστησης (*Quercetalia ilicis*) και ειδικότερα στην υποζώνη Oleo – Ceratoniolum (*υποζώνη της ελιάς και της χαρουπιάς*), χαρακτηριστικά στοιχεία της οποίας είναι: Αγριελιά, Σχίνος, Πουρνάρι, Πεύκη, Πικροδάφνη, Αστίβη, Κυπαρίσσι κ.α.

Στην ευρύτερη περιοχή του Δήμου Ιλίου εντοπίζεται:

- ✱ μια εστία περιαστικού πρασίνου το Ποικίλο Όρος (Όρος Αιγάλεω).
- ✱ μία εστία αστικού πρασίνου το Πάρκο Περιβαλλοντικής Ευαισθητοποίησης «Αντώνης Τρίτσης» (*Εικόνα 21*), που αποτελεί το μεγαλύτερο πνεύμονα πρασίνου στον αστικό ιστό της Αθήνας, συνολικής έκτασης περίπου 1.200 στρεμμάτων (*ενδεικτικά αναφέρεται ότι το HYDE PARK στο Λονδίνο έχει έκταση 1.420 στρέμματα ενώ ο Εθνικός Κήπος, στο κέντρο της Αθήνας, μόνο 158 στρέμματα*).

Το Πάρκο Περιβαλλοντικής Ευαισθητοποίησης «Αντώνης Τρίτσης» βρίσκεται στη θέση με το τοπωνύμιο «*Πύργος Βασιλίσσης*», εντός των διοικητικών ορίων του Δήμου Ιλίου. Γειτνιάζει προς τα ανατολικά και τα βόρεια με το Δήμο Αγ. Αναργύρων – Καματερού. Η ύπαρξη του υγρού στοιχείου σε μεγάλη έκταση του Πάρκου, τόσο με τη μορφή των έξι τεχνητών λιμνών του, όσο και του ομοίως τεχνητού καναλιού, που εξασφαλίζει τη ροή του νερού μεταξύ των λιμνών και την ανακύκλωσή του, καθώς και η πλούσια χλωρίδα και πανίδα του πάρκου, το καθιστούν έναν πραγματικά σπάνιο θησαυρό φυσικού κάλλους και μάλιστα μέσα στον οικιστικό ιστό με στοιχεία μοναδικά, τόσο για τη Δυτική Αθήνα, όσο και για ολόκληρη την Αττική. Η νότια και ανατολική περιοχή του πάρκου καλύπτεται από πυκνό δάσος Χαλεπίου Πεύκης που ενώνεται με Κυπαρίσσια. Στη δυτική πλευρά του πάρκου υπάρχει αλεύλλιο Ευκαλύπτων ενώ στα ανατολικά είναι έντονη η παρουσία Ελαιόδεντρων, Καλαμιών και Βάτων. Στο συγκεκριμένο οικοσύστημα



### **ΕΠΙΧΕΙΡΗΣΙΑΚΟ ΠΡΟΓΡΑΜΜΑ ΔΗΜΟΥ ΙΛΙΟΥ 2015-2019**

φωλιάζουν 177 είδη πουλιών, πολλά από τα οποία είναι σπάνια για το αστικό περιβάλλον, καθώς και αμφίβια, ερπετά, νυχτερίδες και μικρά θηλαστικά.



**Εικόνα 21.** Πάρκο Περιβαλλοντικής Ευαισθητοποίησης «ΑΝΤΩΝΗΣ ΤΡΙΤΣΗΣ»

Εντός του Πάρκου Περιβαλλοντικής Ευαισθητοποίησης «Αντώνης Τρίτσης» βρέθηκε μία ενεπίγραφη μαρμάρινη στήλη του 4<sup>ου</sup> αιώνα π.Χ. (*Εικόνα 22*), **η πρώτη στον κόσμο με οικολογικό περιεχόμενο**, από την οποία γίνεται φανερό πόσο ιδιαίτερη μέριμνα έδειχναν οι αρχαίοι Έλληνες για τα δάση και την ακεραιότητά τους, την οποία δεν ανέθεταν μόνο στους θεούς. Διέθεταν αλσοκόμους και θέσπιζαν αυστηρούς νόμους για την προστασία τους.



**Εικόνα 22.** Επιγραφή από το ιερό του Απόλλωνα του Εριθασέου, 4<sup>ος</sup> αι. π.Χ.  
(Πηγή ΑΧΑΡΝΑΙ – ΤΟΜΟΣ Β – Σ. Στριφτού – Βάθη)



### **ΕΠΙΧΕΙΡΗΣΙΑΚΟ ΠΡΟΓΡΑΜΜΑ ΔΗΜΟΥ ΙΛΙΟΥ 2015-2019**

Στην ανωτέρω στήλη αναγράφεται το διάταγμα του ιερέα του Απόλλωνος Εριθασέου σχετικά με την απαγόρευση της παράνομης κοπής και μεταφοράς ξυλείας από το χώρο του ιερού και αναφέρονται τα εξής :

|  |  |
|--|--|
| <p>ΘΕΟΙ<br/>Ο ΙΕΡΕΥΣ ΤΟΥ ΑΠΟΛΛΩΝΟΣ ΤΟΥ ΕΡΙΘΑΣΕΟΥ<br/>Π[Ρ]<br/>ΟΑΓΟΡΕΥΕΙ ΚΑΙ ΑΠΑΓΟΡΕΥΕΙ ΥΠΕΡ ΤΕ ΕΑΥΤ[ΟΥ]<br/>ΚΑΙ ΤΩΝ ΔΗΜ[Ο]ΤΩΝ ΚΑΙ ΤΟΥ ΔΗΜΟΥ ΤΟΥ<br/>ΑΘΗΝΑ[Ι]-<br/>ΩΝ ΜΗ ΚΟΠΤΕΙΝ ΤΟ ΙΕΡΟΝ ΤΟΥ ΑΠΟΛΛΩΝΟΣ<br/>ΜΗΔΕ [Φ]-<br/>ΕΡΕΙΝ[Ν] ΞΥΛΑ ΜΗΔΕ ΚΟΥΡΟΝ ΜΗΔΕ ΦΡΥΓΑΝΑ<br/>ΜΗΔ[Ε]<br/>ΦΥΛΛΟ[Β]ΟΛΑ ΕΚ ΤΟΥ ΙΕΡΟΥ ΑΝ ΔΕ ΤΙΣ ΛΗΦΘΕΙ<br/>[Κ]-<br/>ΟΠΤΩΝ Η ΦΕΡΩΝ ΤΙ ΤΩΝ Α[Π]ΕΙΡΗΜΕΝΩΝ ΕΚ<br/>ΤΟΥ [Ι]-<br/>ΕΡΟΥ, ΑΝ ΜΕΝ ΔΟΥΛΟΣ ΕΙ Ο ΛΗ[Φ]ΘΕΙΣ<br/>ΜΑΣΤΙΓΩ[Σ]-<br/>ΕΤΑΙ ΠΕΝΤΗΚΟΝΤΑ ΠΛΗΓΑΣ ΚΑΙ ΠΑΡΑΔΩΣΕΙ [Α]-<br/>ΥΤΟΝ ΚΑΙ ΤΟΥ ΔΕΣΠΟΤΟΥ ΤΟΥΝΟΜΑ Ο ΙΕΡΕΥΣ<br/>[Τ]-<br/>ΩΙ ΒΑΣΙΛΕΙ ΚΑΙ ΤΕΙ ΒΟΥΛΕΙ ΚΑΤΑ ΤΟ ΨΗΦΙΣ[Μ]-<br/>Α ΤΗΣ ΒΟΥΛΗΣ ΚΑΙ ΤΟΥ ΔΗΜΟΥ ΤΟΥ ΑΘΗΝΑΙΩΝ<br/>ΑΝ ΔΕ ΕΛΕΥΘΕΡΟΣ ΕΙ, ΘΩΑΣΕΙ ΑΥΤΟΝ Ο<br/>ΙΕΡΕΥ[Σ]<br/>ΜΕΤΑ ΤΟΥ ΔΗΜΑΡΧΟΥ ΠΕΝΤΗΚΟΝΤΑ ΔΡΑΧΜΑΙΣ<br/>ΚΑΙ ΠΑΡΑΔΩΣΕΙ ΤΟΥΝΟΜΑ ΑΥΤΟΥ ΤΩΙ ΒΑΣΙΛ[ΕΙ]<br/>ΚΑΙ ΤΕΙ ΒΟΥΛΕΙ ΚΑΤΑ ΤΟ ΨΗΦΙΣΜΑ ΤΗΣ ΒΟΥ[Λ]-<br/>ΗΣ ΚΑΙ ΤΟΥ ΔΗΜΟΥ ΤΟΥ ΑΘΗΝΑΙΩΝ</p> | <p>Θεοί<br/>Ο ιερέας του Απόλλωνα του Εριθασέου διακηρύσσει για το καλό το δικό του, των δημοτών και του δήμου Αθηναίων και απαγορεύει την κοπή δένδρων, τη μεταφορά ξύλων, χλωρών ή ξερών κλαδιών και πεσμένων φύλλων από το ιερό του Απόλλωνα. Αν κάποιος συλληφθεί να κόβει ή να μεταφέρει από το ιερό κάτι από αυτά, αν είναι δούλος να μαστιγωθεί πενήντα φορές και ο ιερέας να παραδώσει τον ίδιο και το όνομα του κυρίου του στον άρχοντα βασιλέα και στη βουλή σύμφωνα με το ψήφισμα της βουλής και του δήμου Αθηναίων. Αν είναι ελεύθερος, θα του επιβάλλει ο ιερέας από κοινού με το δήμαρχο πρόστιμο πενήντα δραχμών και θα παραδώσει το όνομά του στον άρχοντα βασιλέα και στη βουλή, σύμφωνα με το σχετικό ψήφισμα της βουλής και του δήμου Αθηναίων.</p> |
|--|--|

Είναι πολύ σημαντικό για την πόλη μας, η διατήρηση και η βελτίωση του αστικού περιβάλλοντός της διότι το «πράσινο» προσφέρει σημαντικά περιβαλλοντικά, κοινωνικά και οικονομικά οφέλη τα οποία προάγουν την ποιότητα ζωής των πολιτών της. Είναι αξιοσημείωτο το γεγονός ότι ακόμα και η δημιουργία ζωνών πρασίνου και πράσινων διαδρόμων (green corridors) στο οδικό δίκτυο της πόλης, παρέχει περιβαλλοντικές λειτουργίες αφού λειτουργούν σαν εμπόδιο ή βιολογικό φίλτρο στους ρυπαντές και συνεισφέρουν στην αύξηση της βιοποικιλότητας στην πόλη.



## **ΕΠΙΧΕΙΡΗΣΙΑΚΟ ΠΡΟΓΡΑΜΜΑ ΔΗΜΟΥ ΙΛΙΟΥ 2015-2019**

### **Περιβαλλοντικά οφέλη**

Οι «πράσινοι χώροι» αποτελούν σημαντικούς ρυθμιστές του μικροκλίματος ιδιαίτερα στις έντονες ξηροθερμικές περιόδους, περιορίζουν την ατμοσφαιρική ρύπανση και την ηχορύπανση, προσφέρουν αντιανεμική προστασία, αποτελούν χώρους προσέλκυσης ειδών της πανίδας, συντελούν στον εμπλουτισμό των υδροφόρων οριζόντων και στην μείωση των νερών απορροής.

### **Κοινωνικά οφέλη**

Το «πράσινο» επιδρά θετικά στην υγεία των πολιτών, συνεισφέρει στην αναψυχή, ξεκούραση και διαφυγή από την καθημερινή ένταση, βελτιώνει την αισθητική του αστικού τοπίου, μπορεί να αποτελέσει αντικείμενο περιβαλλοντικής εκπαίδευσης και ευαισθητοποίησης.

### **Οικονομικά οφέλη**

Η βελτίωση του αστικού τοπίου με την αύξηση του πρασίνου και της φύτευσης δένδρων στις πόλεις, επιδρά θετικά στην αξία των ακινήτων και μπορεί να μειώσει την ενεργειακή κατανάλωση ενός κτιρίου (ψύξη) ιδιαίτερα κατά τους θερινούς μήνες.

## **Υδατικοί πόροι στη περιοχή του Λεκανοπεδίου Αττικής**

Τις τελευταίες δεκαετίες, λόγω της ισχυρής υποβάθμισης της βλάστησης αλλά και της επέκτασης των πολεοδομικών συγκροτημάτων, οι συντελεστές απορροής έχουν αυξηθεί σημαντικά με αποτέλεσμα να έχουν αυξηθεί οι απορροές των υδατορεμάτων. Η σύνδεση πάντως της φυσικής επιφανειακής απορροής της περιοχής με τη θάλασσα έχει διακοπεί λόγω των έργων της παραλιακής ζώνης.

Ο Δήμος Ιλίου ανήκει μακροσκοπικά στην υδρολογική λεκάνη του Κηφισού. Η γειτνίαση της περιοχής όμως με τη θάλασσα, μάλλον κατατάσσει την υδρολογική του λεκάνη, στην κατηγορία των μικρών παράκτιων υδρολογικών λεκανών με απευθείας εκφόρτιση στη θάλασσα. Η σημερινή πάντως ολοκληρωτική διαμόρφωση της περιοχής δεν επιτρέπει τη φυσική της αποστράγγιση, η οποία γίνεται πλέον μόνο μέσω του δικτύου όμβριων (όπου υπάρχει) ή μέσω των οδεύσεων που οι ανθρωπογενείς διαμορφώσεις έχουν δημιουργήσει.

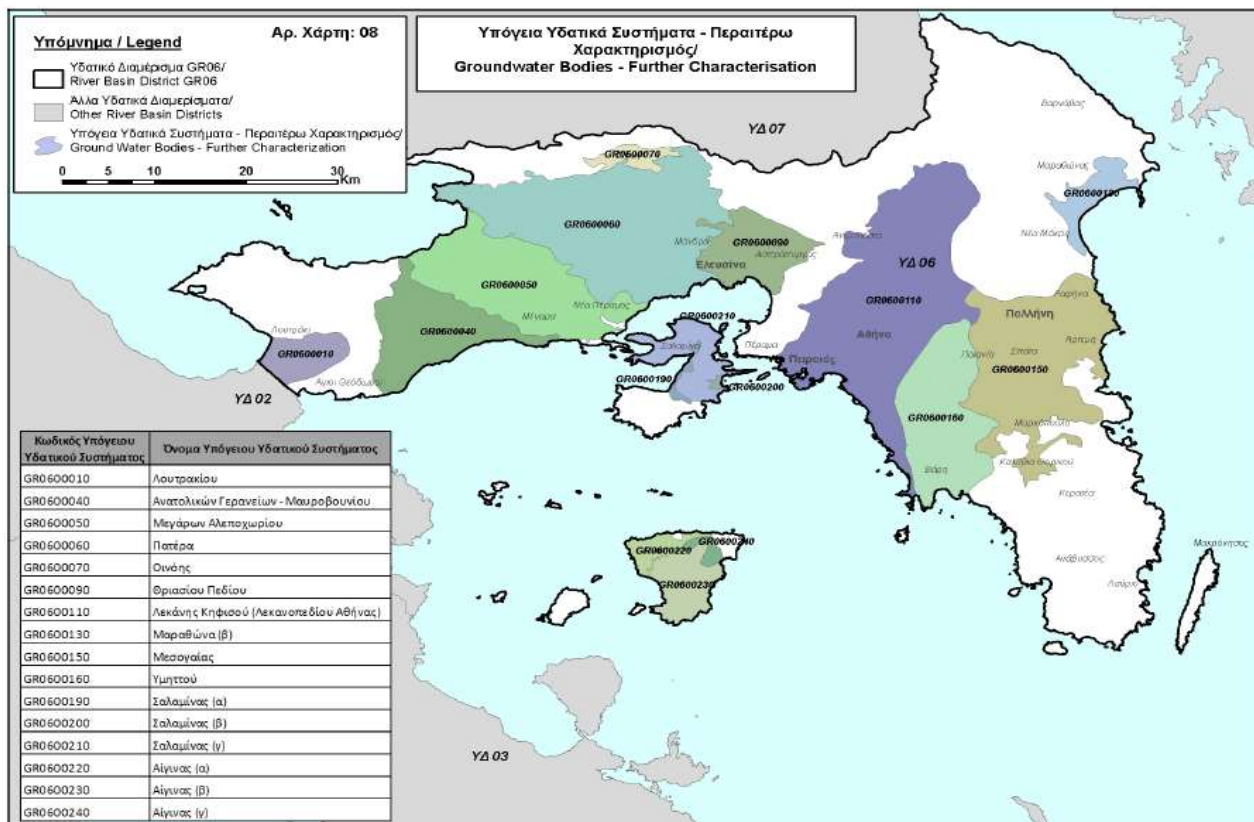




## ΕΠΙΧΕΙΡΗΣΙΑΚΟ ΠΡΟΓΡΑΜΜΑ ΔΗΜΟΥ ΙΛΙΟΥ 2015-2019

### Ρέματα – Αντιπλημμυρική προστασία

Η περιοχή του Δήμου ανήκει στη Λεκάνη Απορροής του Λεκανοπεδίου Αττικής (GR26) και συγκεκριμένα στο Υπόγειο Υδατικό Σύστημα Λεκάνης Κηφισού – Λεκανοπεδίου Αθήνας με κωδικό GR0600110 (Εικόνα 23).



**Εικόνα 23.** Υπόγειο Υδατικά Συστήματα. Περαιτέρω χαρακτηρισμός (Πηγή: Ειδική Γραμματεία Υδάτων)

Ο Κηφισός ποταμός πηγάζει από την οροσειρά της Πάρνηθας, τον ορεινό όγκο της οποίας περικλείουν τα όρια του Εθνικού Δρυμού και της περιοχής «Natura 2000», διασχίζει το Λεκανοπέδιο της Πρωτεύουσας και εκβάλλει στο Φαληρικό Όρμο. Το 1994 θεσπίσθηκε ειδικό Προεδρικό Διάταγμα (ΦΕΚ 632Δ/27.06.94) για την προστασία του Κηφισού και των παραχειμάρων του. Παρά τη θεσμική προστασία του, ο Κηφισός υφίσταται συνεχώς προσβολές που επιδεινώνουν και το φυσικό του περιβάλλον και την ποιότητα των νερών.



### **ΕΠΙΧΕΙΡΗΣΙΑΚΟ ΠΡΟΓΡΑΜΜΑ ΔΗΜΟΥ ΙΛΙΟΥ 2015-2019**

Η διευθέτηση του ποταμού Κηφισού από τις Τρεις Γέφυρες μέχρι την εκβολή του Φαληρικό Όρμο άρχισε να υλοποιείται τμηματικά πριν από πολλές δεκαετίες, σε συνδυασμό με τη δημιουργία της Λεωφόρου Κηφισού και ολοκληρώθηκε, με τη διευθέτησή του μεταξύ Αγ. Άννης και Λ. Ποσειδώνος, μόλις το 2004.

Ο Κηφισός αποτελεί τον κυριότερο αποδέκτη των όμβριων υδάτων του Λεκανοπεδίου και η λεκάνη απορροής του έχει έκταση περίπου 381 km<sup>2</sup> και μήκος διαδρομής 22 km, από τα οποία 14 km βρίσκονται εντός αστικής περιοχής. Στον Κηφισό συμβάλλουν πολλά ρέματα από τα οποία πολλά έχουν κατά καιρούς διευθετηθεί και άλλα παραμένουν αδιευθέτητα όπως το ρ. Προφ. Δανιήλ και όλα τα ρέματα ανάντη των Τριών Γεφυρών (*Εσχατιάς, Βαρυμπόμπης, Πύρνας κλπ*)

#### **Ρέμα Εσχατιάς**

Το ρέμα της Εσχατιάς, με λεκάνη απορροής 84 km<sup>2</sup>, είναι από τα σημαντικότερα ρέματα της Δυτικής Αθήνας που συμβάλλει στον Κηφισό στην περιοχή των Τριών Γεφυρών. Έχει μήκος 13 km περίπου και διασχίζει τους Δήμους : Ιλίου, Αγ. Αναργύρων – Καματερού, Αχαρνών, Φυλής και Περιστερίου. Η μελέτη διευθέτησης του ρέματος ανατέθηκε το 1997 από την ΕΥΔΑΠ, διεκόπη το 1999 όταν η ΕΥΔΑΠ μετατράπηκε σε ανώνυμη Εταιρία, αφού είχε εκπονηθεί η προμελέτη. Μετά από νομοθετική ρύθμιση το 2003 αποφασίστηκε η συνέχιση της από το ΥΠΕΧΩΔΕ. Από το σύνολο του ρέματος, μόνο ένα τμήμα μήκους 2,5 km στους Δήμους Ιλίου, Περιστερίου και Αγίων Αναργύρων – Καματερού είναι διευθετημένο.

Στις 22/07/2008 υπεγράφη η σύμβαση για την κατασκευή του έργου με τίτλο : **«Διευθέτηση ρέματος Εσχατιάς παρά την οδό Φλέβας και άρση στένωσης διευθετημένου τμήματός του»**, προϋπολογισμού μελέτης 14.500.000,00 ευρώ, με φορέα κατασκευής το Υ.ΠΟ.ΜΕ.ΔΙ. Με την Απόφαση του Γενικού Γραμματέα της Αποκεντρωμένης Διοίκησης Αττικής με αρ. πρωτ. 3700/06-05-2011 (ΑΔΑ:4ΑΘΡΟΡ1Κ-Λ),



### **ΕΠΙΧΕΙΡΗΣΙΑΚΟ ΠΡΟΓΡΑΜΜΑ ΔΗΜΟΥ ΙΛΙΟΥ 2015-2019**

το έργο εντάχθηκε για χρηματοδότηση από το Επιχειρησιακό Πρόγραμμα "Αττική" στον Άξονα Προτεραιότητας "02 -Αειφόρος Ανάπτυξη και Βελτίωση της Ποιότητας Ζωής" του Ε.Π. "Αττική". Το έργο περιλαμβάνει :

- ✦ την άρση στένωσης του κατασκευασμένου αγωγού του ρέματος Εσχατιάς, η οποία περιορίζει κατά το ήμισυ τη διοχετευτικότητα όλου του ρέματος Εσχατιάς, περί την Χ.Θ. 0+450 ανάντη της εκβολής στον Κηφισό, με την κατασκευή κλειστού ορθογωνικού αγωγού από σκυρόδεμα, συνολικού μήκους περίπου 120 μ, ώστε να υποδεχθεί με επάρκεια τον όγκο των νερών της βροχής μόλις ολοκληρωθεί η διευθέτηση του συνόλου του ρέματος της Εσχατιάς,
- ✦ στο Δήμο Ιλίου, την διευθέτηση του ρέματος Εσχατιάς παρά την οδό Φλέβας μεταξύ των οδών Τροιζηνίας και Ασκληπιού, με την κατασκευή κλειστού ορθογωνικού αγωγού από σκυρόδεμα, συνολικού μήκους 915 μ,
- ✦ στην κατασκευή αντλιοστασίου, με ανεξάρτητο κτίριο υποσταθμού ενέργειας, για την αποχέτευση των όμβριων της λεκάνης του Δήμου Ιλίου,
- ✦ σε 550,00 μμ αγωγού όμβριων στον Δήμο Ιλίου και σε 340,00 μμ αγωγού όμβριων στον Δήμο Αγίων Αναργύρων – Καματερού,
- ✦ σε 54 φρεάτια υδροσυλλογής στον Δήμο Ιλίου και σε 14 φρεάτια υδροσυλλογής στον Δήμο Αγίων Αναργύρων – Καματερού,
- ✦ σε 660,00μμ πλευρικής προστασίας πρανούς του Κηφισού Ποταμού με συρματοπλεκτα κιβώτια, στο ύψος του Κόκκινου Μύλου στον Δήμο της Νέας Φιλαδέλφειας.

Στις 22/11/2011 δημοπρατήθηκε και εκτελείται από το ΥΠΟΜΕΔΙ το έργο με τίτλο: **«Διευθέτηση Ρέματος Εσχατιάς, τμήμα 1<sup>ο</sup>: από την πλατεία Ιλίου έως τη συμβολή του αγωγού Ευφυρίδων»**, προϋπολογισμού μελέτης: 83.763.000,00€ με φορέα κατασκευής το Υ.ΠΟ.ΜΕ.ΔΙ. Το έργο συγχρηματοδοτείται από το Επιχειρησιακό Πρόγραμμα *«Περιβάλλον και Αειφόρος Ανάπτυξη 2007-2013»* και αντικείμενό του είναι:



### **ΕΠΙΧΕΙΡΗΣΙΑΚΟ ΠΡΟΓΡΑΜΜΑ ΔΗΜΟΥ ΙΛΙΟΥ 2015-2019**

- ✱ η κατασκευή δίδυμου κλειστού ορθογωνικού οχετού από οπλισμένο σκυρόδεμα, συνολικού μήκους 3.313μ, για τη διευθέτηση τμήματος του Ρέματος Εσχατιάς από την πλατεία Ιλίου (κατάντη) μέχρι τη συμβολή του με το Ρέμα Ευφυρίδων στο Καματερό (ανάντη),
- ✱ η ανακατασκευή τμήματος του Συλλεκτήρα Ακαθάρτων Λιοσίων – Αχαρνών – Καματερού (ΣΛΑΚ) μήκους 660,0μ από τσιμεντοσωλήνες και κατασκευή νέων αγωγών ακαθάρτων από σωλήνες P.V.C σε συνολικό μήκος 1.470μ. περίπου για την αποκατάσταση της λειτουργίας των αγωγών ακαθάρτων, των οποίων η λειτουργία αίρεται με τα έργα διευθέτησης του ρέματος,
- ✱ η κατασκευή και λειτουργία δεξαμενής – αντλιοστασίου, ονομαστικής παροχής 2.340μ<sup>3</sup>/ωρ. για την προσωρινή εκτροπή των παροχών ακαθάρτων κατά το στάδιο κατασκευής των έργων του ΣΛΑΚ,
- ✱ η κατασκευή αγωγών όμβριων από σωλήνες οπλισμένου σκυροδέματος σε συνολικό μήκος 410μ. περίπου,
- ✱ η κατασκευή επιφανειακής τάφρου πάνω από τον αγωγό διευθέτησης του ρέματος Εσχατιάς με έργα ανάπλασης μετά από Ειδική Αρχιτεκτονική – Φυτοτεχνική Μελέτη με στόχο την αποκατάσταση και βελτίωση του χώρου διευθέτησης του ρέματος.

Μετά την ολοκλήρωση των εργασιών στο ρέμα της Εσχατιάς δημιουργείται περιοχή πρασίνου, μέσα στην καρδιά του αστικού ιστού του Δήμου μας. Σύμφωνα και με τους περιβαλλοντικούς όρους της 132697/17-04-2003 ΚΥΑ, όπως τροποποιήθηκε και ισχύει :

*«Ο ελεύθερος χώρος πάνω από την κλειστή διευθετημένη κοίτη του ρέματος Εσχατιάς, θα ενταχθεί στο αστικό πράσινο της περιοχής, απαγορευμένης της μετατροπής του σε οδικό έργο, με εξαίρεση το ανακατασκευαζόμενο τμήμα Α<sub>1</sub>Α<sub>2</sub>, που η οροφή του αποτελεί οδικό έργο. Τα έργα που προβλέπονται στο τμήμα Λιοσίων στην οδό Φλέβας μεταξύ των οδών Τροιζηνίας και Ασκληπιού να υπολογιστούν και να σχεδιαστούν έτσι ώστε ο χώρος, άνωθεν του κλειστού αγωγού, να επιδέχεται ανάπλαση η οποία θα γίνει από τον φορέα υλοποίησης του έργου (Δ10/ΥΠΕΧΩΔΕ). Η ανάπλαση αυτή θα περιλαμβάνει έργα αναψυχής και περιπάτου, τα οποία θα εντάσσονται στις προτάσεις του ΓΠΣ της περιοχής*



### **ΕΠΙΧΕΙΡΗΣΙΑΚΟ ΠΡΟΓΡΑΜΜΑ ΔΗΜΟΥ ΙΛΙΟΥ 2015-2019**

*και θα στοχεύουν στην εξυπηρέτηση του πολεοδομικού ιστού.»*

Για τα έργα της αστικής ανάπλασης που προβλέπονται, ο αρμόδιος φορέας (ΥΠΟΜΕΔΙ) θα πρέπει να προβεί στην υλοποίησή τους ταυτόχρονα με την ολοκλήρωση του βασικού έργου διευθέτησης του Ρέματος της Εσχατιάς, ώστε να :

- ✿ παραδοθεί στους κατοίκους της περιοχής μας ένα έργο ολοκληρωμένο και λειτουργικό,
- ✿ περιορίσει την όχληση των περιοίκων, των διερχομένων πεζών και των κυκλοφορούντων οχημάτων, από την εκτέλεση νέων έργων,
- ✿ αποφευχθεί ο κίνδυνος μετατροπής του αδιαμόρφωτου χώρου πρασίνου σε «χρόνιο χώρο απόρριψης απορριμμάτων και μπαζών».

Όσον αφορά το εναπομείναν τμήμα του ρέματος, από την Αττική Οδό μέχρι την Λεωφόρο Πάρνηθος μήκους 4.800 μέτρων, αναμένεται η δημοπράτησή του. Στην τελική του μορφή το αντιπλημμυρικό έργο του ρέματος της Εσχατιάς θα καλύπτει τη διοχέτευση των όμβριων υδάτων από την Πάρνηθα μέχρι τις Τρεις Γέφυρες, ώστε εν συνεχεία τα ύδατα να φτάνουν, μέσω του Κηφισού, μέχρι τη θάλασσα του Σαρωνικού.

### **Δίκτυο απορροής όμβριων και αντιπλημμυρικής προστασίας**

Η διευθέτηση του ρέματος Εσχατιάς αποσκοπεί στην αντιπλημμυρική προστασία της Δυτικής Αττικής και ειδικότερα των Δήμων Ιλίου και Αγίων Αναργύρων – Καματερού και απαιτεί προαπαιτούμενο για την επίλυση των πλημμυρικών προβλημάτων της ευρύτερης περιοχής του ρέματος καθότι θα επιτραπεί ακολούθως και η κατασκευή και επέκταση του δικτύου αγωγών αποχέτευσης όμβριων υδάτων στις κατοικημένες περιοχές τους.

Ειδικότερα, τα πλημμυρικά προβλήματα που αντιμετωπίζουν οι παραρεμάτιοι Δήμοι και ιδιαίτερα ο Δήμος μας, οφείλονται :

- ✿ Στο πεδινό της δημοτικής επικράτειας.
- ✿ Στην ανεπάρκεια διατομής των αδιευθέτητων τμημάτων των ρεμάτων, η οποία επιδεινώθηκε δραματικά με την κατασκευή της Αττικής Οδού και την αποξήρανση



### **ΕΠΙΧΕΙΡΗΣΙΑΚΟ ΠΡΟΓΡΑΜΜΑ ΔΗΜΟΥ ΙΛΙΟΥ 2015-2019**

της λίμνης των Ευπυρίδων και τα συναφή έργα της, τα οποία διοχετεύουν σημαντικές ποσότητες ομβρίων στην Εσχατιά.

- ✦ Στην μη ύπαρξη κατασκευασμένων ολοκληρωμένων δικτύων αποχέτευσης ομβρίων που τελικός τους αποδέκτης θα ήταν ο αγωγός του ρέματος Εσχατιάς, αλλά απλώς διάσπαρτα διάφορα επί μέρους έργα αποχέτευσης ομβρίων, αμφιβόλου ως επί το πλείστον, διοχετευτικότητας.
- ✦ Στην σημαντική αύξηση των συντελεστών απορροής και της ταχύτητας ροής λόγω των πυρκαγιών στην Πάρνηθα και των έντονων και ακραίων καιρικών φαινομένων τα τελευταία έτη με αποτέλεσμα την αύξηση των απορροών των υδατορεμάτων.

Συνεπώς, θα πρέπει να αναληφθούν πρωτοβουλίες και δράσεις που θα αφορούν στον κατά τόπους ανασχεδιασμό του δικτύου απορροής των όμβριων, στην ενίσχυση της αντιπλημμυρικής προστασίας και στην αντιμετώπιση των υπερχειλίσεων σε ολοκληρωμένη βάση και με σκοπό τη θωράκιση της δημοτικής επικράτειας από τέτοια φαινόμενα.

Στο σημείο αυτό οφείλουμε να επισημάνουμε τον περιορισμό που υφίσταται στο μέγεθος των μελετώμενων και κατασκευαζόμενων έργων αντιπλημμυρικής προστασίας από τους Οργανισμούς Τοπικής Αυτοδιοίκησης Α' βαθμού (Ο.Τ.Α). Σύμφωνα, με το ισχύον νομικό πλαίσιο, στους Δήμους ανατίθεται η κατασκευή του τοπικού δικτύου αγωγών όμβριων υδάτων διαμέτρου μικρότερης ή ίσης των 80 εκ. μέσα στις περιοχές ευθύνης τους.

Στις 04/09/2012 δημοπρατήθηκε από την Περιφέρεια Αττικής το έργο αντιπλημμυρικής προστασίας με τίτλο: «**Αγωγός Ομβρίων Υδάτων Οδού Καλπακίου Δήμων Ιλίου και Αγίων Αναργύρων - Καματερού**» προϋπολογισμού μελέτης 3.015.000,00 € (με το Φ.Π.Α.). Το έργο, που χρηματοδοτείται από το Επιχειρησιακό Πρόγραμμα «Αττική 2007-2013», εκτελείται από την Περιφέρεια Αττικής και περιλαμβάνει την κατασκευή αγωγών ομβρίων υδάτων, διαμέτρων από Φ80εκ μέχρι και Φ200εκ., επί των οδών



### **ΕΠΙΧΕΙΡΗΣΙΑΚΟ ΠΡΟΓΡΑΜΜΑ ΔΗΜΟΥ ΙΛΙΟΥ 2015-2019**

Θηβών (*μελλοντική επέκταση*), Επτανήσου, Μελετίου Βασιλείου και Καλπακίου και ενός τεχνικού έργου (*κιβωτοειδής αγωγός*) στο ρέμα Πικροδάφνης, στους Δήμους Ιλίου και Αγίων Αναργύρων – Καματερού.

Μετά και τις πρόσφατες πλημμύρες που έπληξαν τη δημοτική επικράτεια, τον Οκτώβριο του 2014, ο Δήμος προέβη στις απαραίτητες ενέργειες για την σύνταξη μελέτης αντιπλημμυρικής προστασίας. Σκοπός της υπόψη μελέτης είναι ο σχεδιασμός ενός επαρκούς δικτύου συλλογής όμβριων υδάτων για την ασφαλή παροχέτευση των πλημμυρικών παροχών σε συνδυασμό με τους διαθέσιμους αποδέκτες και ο έλεγχος επάρκειας αυτών και με τα εν εξελίξει ή προγραμματιζόμενα έργα αντιπλημμυρικής προστασίας στην ευρύτερη περιοχή.



## ΕΠΙΧΕΙΡΗΣΙΑΚΟ ΠΡΟΓΡΑΜΜΑ ΔΗΜΟΥ ΙΛΙΟΥ 2015-2019

### Ατμοσφαιρικό Περιβάλλον

Το πρόβλημα της ποιότητας του αέρα είναι διαχρονικό. Η παρουσία στην ατμόσφαιρα κάθε είδους ουσιών, σε συγκέντρωση ή διάρκεια, μπορούν να προκαλέσουν αρνητικές επιπτώσεις στην υγεία, στους ζωντανούς οργανισμούς και στα οικοσυστήματα και γενικά να καταστήσουν το περιβάλλον ακατάλληλο για τις επιθυμητές χρήσεις του.

Κάτω από ορισμένες συνθήκες, η ατμοσφαιρική ρύπανση μπορεί να φτάσει σε επίπεδα που μπορεί να δημιουργήσουν ανεπιθύμητες συνθήκες διαβίωσης. Σε αυτήν την περίπτωση έχει επικρατήσει να λέγεται ότι έχουμε «Νέφος». Το «Νέφος» παρουσιάζεται με δύο μορφές:

- ☀ «Νέφος καπνομίχλης», σχηματίζεται όταν έχουμε υψηλή συγκέντρωση ρύπων, όπως μονοξειδίου του άνθρακα (CO), διοξείδιο του θείου (SO<sub>2</sub>) και αιωρούμενα σωματίδια, σε συνδυασμό με σχετικά χαμηλή θερμοκρασία και μεγάλη σχετική υγρασία.
- ☀ «Φωτοχημικό νέφος», παρουσιάζεται όταν έχουμε υψηλές θερμοκρασίες, μεγάλη ηλιοφάνεια σε ένταση και διάρκεια, μικρή σχετική υγρασία και υψηλή συγκέντρωση οξειδίων του αζώτου, υδρογονανθράκων, και δευτερογενών προϊόντων τους.

Το λεκανοπέδιο της Αθήνας αποτελεί κλασικό παράδειγμα ατμοσφαιρικής ρύπανσης που ξεκίνησε με κύριους ρύπους το διοξείδιο του θείου (SO<sub>2</sub>) και τον καπνό και εξελίχθηκε σε φωτοχημικό νέφος. Όμως, η ατμοσφαιρική ποιότητα του αέρα έχει βελτιωθεί σημαντικά από τα μέσα της δεκαετίας του 1980, ως αποτέλεσμα σειράς κανονιστικών μέτρων. Οι βελτιώσεις στην ποιότητα των καυσίμων για τη βιομηχανία και τα νοικοκυριά (π.χ. πετρέλαιο θέρμανσης χαμηλού θείου), η διεύθυνση του φυσικού αερίου στον οικιακό, βιομηχανικό και τριτογενή τομέα, οι περιορισμοί των βιομηχανικών δραστηριοτήτων και της οδικής κυκλοφορίας, η τεχνολογική αναβάθμιση του στόλου των Ι.Χ. αυτοκινήτων και των Μέσων Μαζικής Μεταφοράς καθώς και η κατασκευή νέων μέσων σταθερής τροχιάς (τραμ, μετρό) αποδείχθηκαν αποτελεσματικοί.

Μεγάλες μειώσεις έχουν καταγραφεί στις συγκεντρώσεις του διοξειδίου του θείου (SO<sub>2</sub>),





### **ΕΠΙΧΕΙΡΗΣΙΑΚΟ ΠΡΟΓΡΑΜΜΑ ΔΗΜΟΥ ΙΛΙΟΥ 2015-2019**

του καπνού, του μονοξειδίου του άνθρακα (CO) και του μολύβδου (Pb). Οι ατμοσφαιρικές συγκεντρώσεις του διοξειδίου του αζώτου (NO<sub>2</sub>) έχουν σταθεροποιηθεί κοντά στα ατμοσφαιρικά όρια με σπάνιες υπερβάσεις τους, αλλά εκφράζονται ανησυχίες για τις μετρήσεις των αιωρούμενων σωματιδίων και του όζοντος (O<sub>3</sub>).

Εν τούτοις, απαιτείται περαιτέρω προσπάθεια για την εφαρμογή της υπάρχουσας νομοθεσίας ή ακόμα και την αλλαγή της με στόχο ένα καθαρότερο περιβάλλον για εμάς και τις επόμενες γενιές.

#### **Πηγές ατμοσφαιρικής ρύπανσης**

Οι κυριότερες πηγές ατμοσφαιρικής ρύπανσης σε μια αστική περιοχή είναι οι κεντρικές θερμάνσεις των κατοικιών, η οδική κυκλοφορία και η βιομηχανική / βιοτεχνική δραστηριότητα.

**Στην κεντρική θέρμανση** συγκαταλέγονται οι εστίες καύσης ξύλου, οι θερμάστρες ξύλου και τα συστήματα θέρμανσης πετρελαίου και φυσικού αερίου. Οι παραγόμενοι ρύποι από τις κεντρικές θερμάνσεις είναι: CO<sub>2</sub>, CO, SO<sub>2</sub> και σωματίδια (κυρίως αιθάλη).

Η οικονομική κρίση που βιώνουμε ως χώρα, με δεδομένες τις μειώσεις των μισθών και την κατακόρυφη αύξηση του κόστους διαβίωσης, έχει οδηγήσει τους καταναλωτές ενέργειας να αναζητούν εναλλακτικές και βιώσιμες λύσεις, ώστε να μειώσουν το κόστος θέρμανσης. Η αναζήτηση αυτή για «φτηνότερη ενέργεια» κορυφώθηκε ιδιαίτερα μετά την μεγάλη αύξηση στο πετρέλαιο θέρμανσης. Πολλοί συμπολίτες μας είναι σε απόγνωση και πολλοί είναι πλέον εκείνοι που αναζητούν νέους τρόπους για να ζεσταθούν με αποτέλεσμα μεταξύ άλλων και τα φαινόμενα καπναιθαλομίχλης που ταλαιπωρούν την περιοχή μας ως αποτέλεσμα της αυξημένης χρήσης για καύση σε τζάκια και ξυλόσομπες, δηλαδή καυσόξυλα και άλλα προϊόντα ξυλείας. Η αιθαλομίχλη είναι ένα είδος ατμοσφαιρικής ρύπανσης, όπου υπήρξε ορατό πρόβλημα το χειμώνα που μας πέρασε και περιέχει επικίνδυνα σωματίδια αιθάλης, διοξείδιο του θείου, καθώς και άλλα συστατικά.



### **ΕΠΙΧΕΙΡΗΣΙΑΚΟ ΠΡΟΓΡΑΜΜΑ ΔΗΜΟΥ ΙΛΙΟΥ 2015-2019**

**Η οδική κυκλοφορία.** Συνεισφέρει στην ατμοσφαιρική ρύπανση με την εκπομπή CO, NO<sub>x</sub> και υδρογονανθράκων (βενζινοκινητήρες) και καπνού και SO<sub>2</sub> (πετρελαιοκινητήρες). Με την αύξηση του ποσοστού των αυτοκινήτων αντιρρυπαντικής τεχνολογίας παρατηρείται μείωση των εκπομπών ιδιαίτερα του CO. Εν τούτοις, η λειτουργία νέων οδικών αξόνων στην περιοχή (Αττική Οδός) μπορεί να επιβαρύνει την ατμόσφαιρα της περιοχής.

**Βιομηχανική / βιοτεχνική ρύπανση.** Επιβαρύνει την περιοχή με ρύπους αντίστοιχους με αυτούς των καύσεων για οικιακή χρήση από καυστήρες πετρελαίου αλλά σε πολύ μεγαλύτερες ποσότητες. Στην περιοχή δεν εντοπίζεται έντονη βιομηχανική ή βιοτεχνική κίνηση με αποτέλεσμα να μην επιβαρύνεται η περιοχή σημαντικά.

Επίσης, **η μεταφερόμενη ρύπανση από το κέντρο και τις άλλες περιοχές του λεκανοπεδίου**, αποτελεί παράγοντα που συνεισφέρει στο επίπεδο ρύπανσης της περιοχής μας σε ορισμένες μετεωρολογικές συνθήκες.

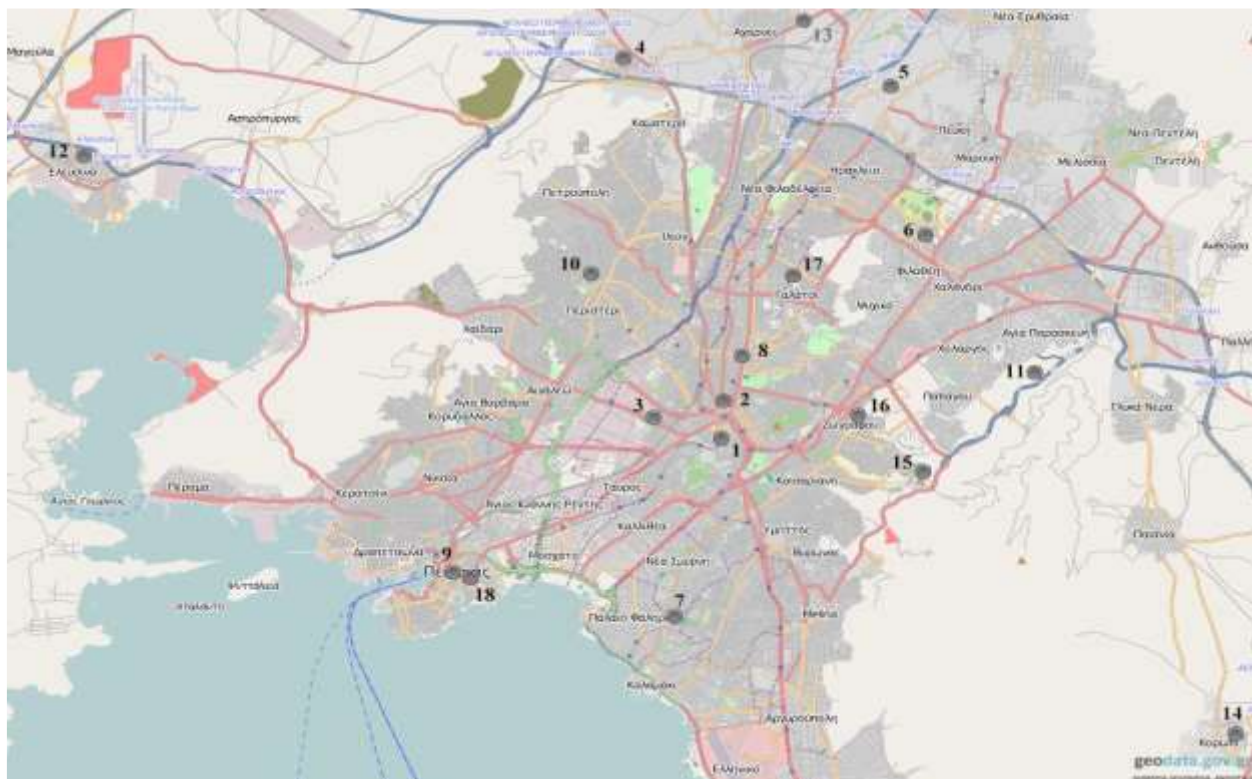
#### **Ποιότητα ατμόσφαιρας στο Δήμο Ιλίου**

Για την μέτρηση της ατμοσφαιρικής ρύπανσης έχουν εγκατασταθεί σε όλη χώρα σταθμοί μέτρησης. Οι μετρούμενοι ρύποι από το ανωτέρω μετρητικό δίκτυο αφορούν το μονοξείδιο του άνθρακα (CO), τα οξειδία του αζώτου (NO, NO<sub>2</sub>), το όζον (O<sub>3</sub>), το διοξείδιο του θείου (SO<sub>2</sub>), τα αιωρούμενα σωματίδια (A<sub>Σ10</sub>-A<sub>Σ2,5</sub>) και το βενζόλιο (C<sub>6</sub>H<sub>6</sub>). Στη δημοτική επικράτεια δεν υφίσταται σταθμός μέτρησης των παραμέτρων ποιότητας της ατμόσφαιρας και κατά συνέπεια, για την εκτίμηση της ποιότητας της ατμόσφαιρας αυτής, θα μπορούσαν να γίνουν μόνο αναγωγές.

Ο πλησιέστερος σταθμός στο Δήμος μας που υπάγεται στο δίκτυο σταθμών μέτρησης ατμοσφαιρικής ρύπανσης, που την ευθύνη λειτουργίας του έχει το ΥΠΕΚΑ, είναι αυτός του Περιστερίου (*Εικόνα 24*).



## ΕΠΙΧΕΙΡΗΣΙΑΚΟ ΠΡΟΓΡΑΜΜΑ ΔΗΜΟΥ ΙΛΙΟΥ 2015-2019



**Εικόνα 24.** Χάρτης σταθμών μέτρησης ατμοσφαιρικής ρύπανσης του ΕΔΠΑΡ στην Αττική  
(Πηγή : [www.geodata.gov.gr](http://www.geodata.gov.gr) )

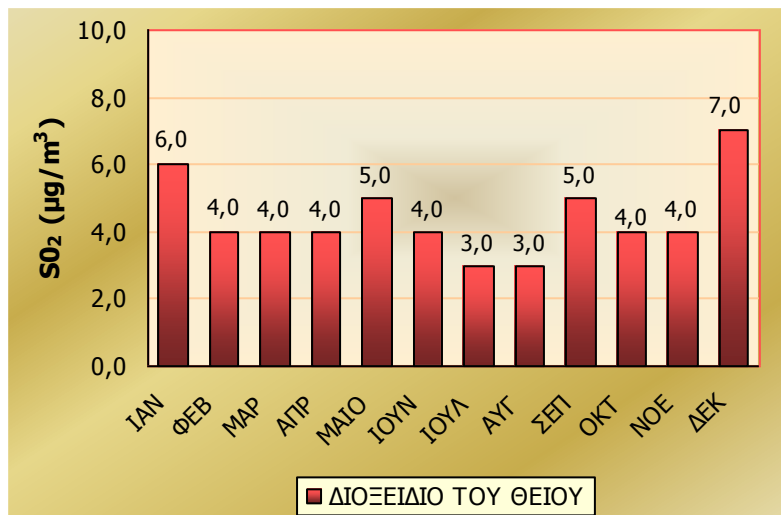
Στα επόμενα γραφήματα (30 έως 34) δίνονται οι διακυμάνσεις των μέσων μηνιαίων τιμών των συγκεντρώσεων για όλους μετρούμενους ρύπους στο σταθμό Περιστερίου για το έτος 2013.

Είναι φανερό ότι, οι **πρωτογενείς ρύποι** ( $\text{CO}$ ,  $\text{NO}$ ,  $\text{SO}_2$ ), που προέρχονται από ανθρωπογενείς πηγές ρύπανσης (*βιομηχανία, οχήματα, θέρμανση, κ.λ.π.*), παρουσιάζουν μεγαλύτερες τιμές τους μήνες του χειμώνα (Δεκέμβριο και Ιανουάριο). Αυτό οφείλεται για μεν το διοξείδιο του θείου ( $\text{SO}_2$ ) στη λειτουργία της κεντρικής θέρμανσης, για δε το μονοξείδιο του άνθρακα ( $\text{CO}$ ) στη μεγαλύτερη κυκλοφορία που παρατηρείται τους χειμερινούς μήνες και τις χειρότερες συνθήκες λειτουργίας των μηχανών των αυτοκινήτων (*ξεκίνημα με κρύα μηχανή*). Όσον αφορά στους **δευτερογενείς ρύπους** ( $\text{O}_3$ ,  $\text{NO}_2$ ), που σχηματίζονται από τις χημικές αντιδράσεις των πρωτογενών ρύπων στην ατμόσφαιρα, το όζον ( $\text{O}_3$ ) παρουσιάζει μεγαλύτερες τιμές τη θερινή περίοδο του έτους

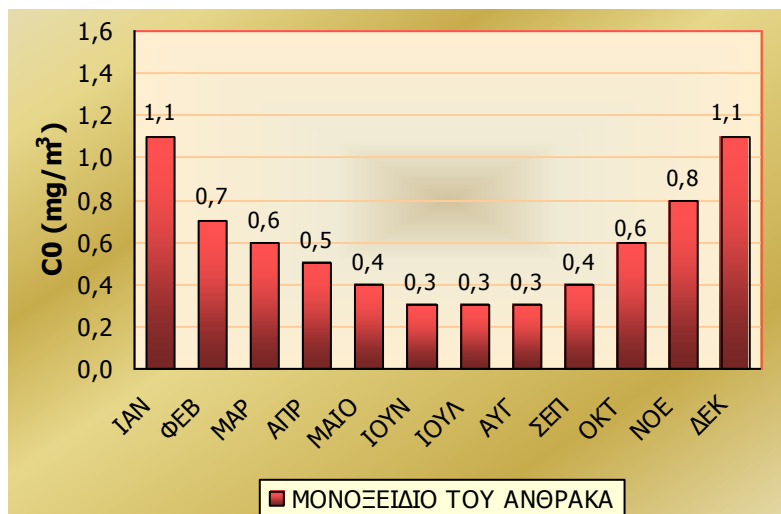


### ΕΠΙΧΕΙΡΗΣΙΑΚΟ ΠΡΟΓΡΑΜΜΑ ΔΗΜΟΥ ΙΛΙΟΥ 2015-2019

που οφείλεται στην αυξημένη ηλιοφάνεια σε διάρκεια και ένταση των μηνών αυτών, δεδομένου ότι αυτός ο ρύπος σχηματίζεται από φωτοχημικές διεργασίες στις οποίες καθοριστικό ρόλο παίζει η ηλιακή ακτινοβολία, ενώ το διοξείδιο του αζώτου ( $\text{NO}_2$ ) παρουσιάζει μεγαλύτερες τιμές τη χειμερινή περίοδο του έτους.



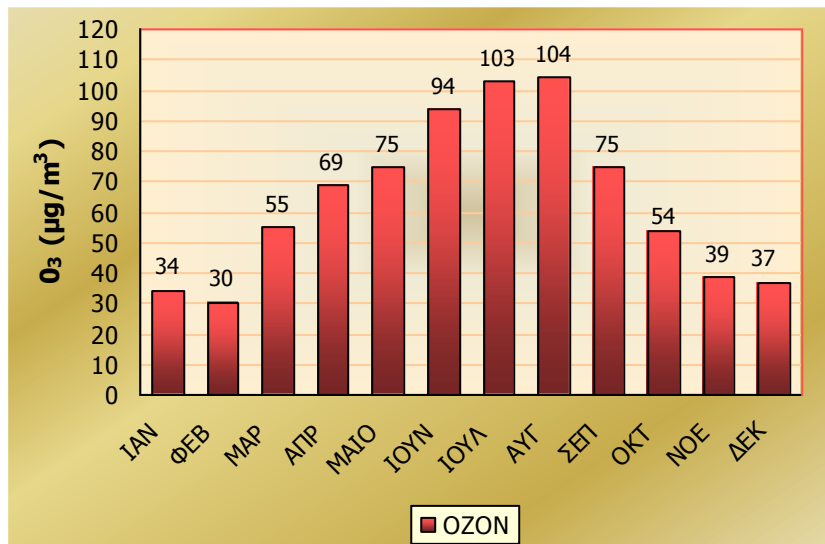
**Γράφημα 30.** Μέσες μηνιαίες τιμές διοξειδίου του θείου ( $\text{SO}_2$ ) στο σταθμό Περιστερίου για το έτος 2013.  
(Πηγή: Ίδια επεξεργασία στοιχείων Δ/νσης ΕΑΡΘ - Τμήμα Ποιότητας Ατμόσφαιρας)



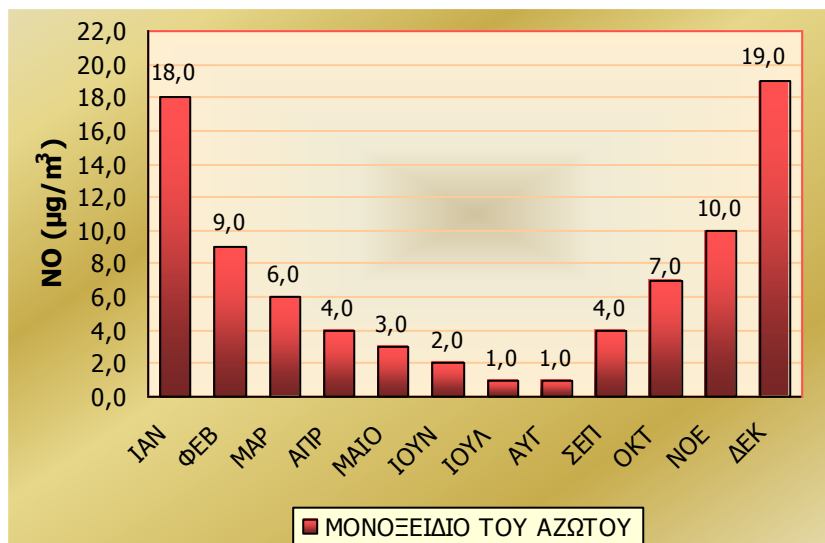
**Γράφημα 31.** Μέσες μηνιαίες τιμές μονοξειδίου του άνθρακα ( $\text{CO}$ ) στο σταθμό Περιστερίου για το έτος 2013.  
(Πηγή: Ίδια επεξεργασία στοιχείων Δ/νσης ΕΑΡΘ - Τμήμα Ποιότητας Ατμόσφαιρας)



## ΕΠΙΧΕΙΡΗΣΙΑΚΟ ΠΡΟΓΡΑΜΜΑ ΔΗΜΟΥ ΙΛΙΟΥ 2015-2019



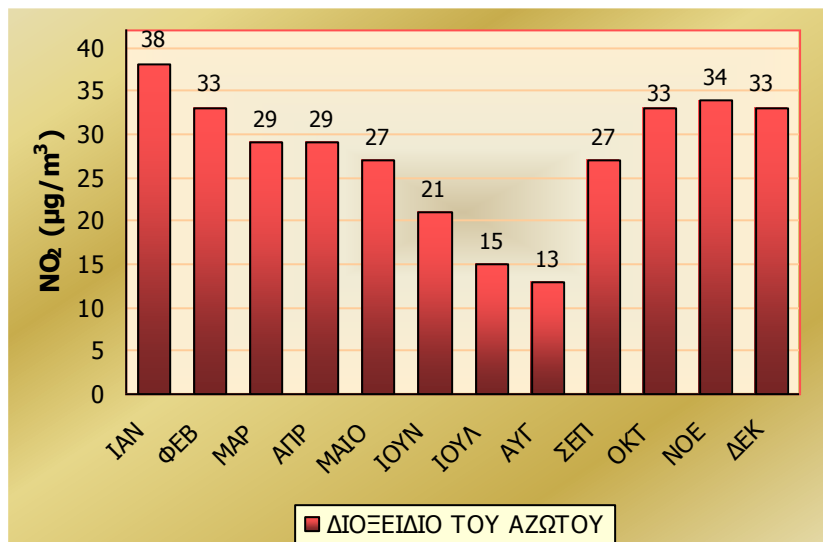
**Γράφημα 32.** Μέσες μηνιαίες τιμές όζοντος ( $O_3$ ) στο σταθμό Περιστερίου για το έτος 2013.  
(Πηγή: Ίδια επεξεργασία στοιχείων Δ/σης ΕΑΡΘ - Τμήμα Ποιότητας Ατμόσφαιρας)



**Γράφημα 33.** Μέσες μηνιαίες τιμές μονοξειδίου του αζώτου (NO) στο σταθμό Περιστερίου για το έτος 2013.  
(Πηγή: Ίδια επεξεργασία στοιχείων Δ/σης ΕΑΡΘ - Τμήμα Ποιότητας Ατμόσφαιρας)



### ΕΠΙΧΕΙΡΗΣΙΑΚΟ ΠΡΟΓΡΑΜΜΑ ΔΗΜΟΥ ΙΛΙΟΥ 2015-2019



**Γράφημα 34.** Μέσες μηνιαίες τιμές διοξειδίου του αζώτου (NO<sub>2</sub>) στο σταθμό Περιστερίου για το έτος 2013.  
(Πηγή: Ίδια επεξεργασία στοιχείων Δ/σης ΕΑΡΘ - Τμήμα Ποιότητας Ατμόσφαιρας)

Προκειμένου να επιτευχθεί μια ποιοτική στάθμη του ατμοσφαιρικού αέρα που δεν θα έχει αρνητικές επιπτώσεις ούτε θα συνεπάγεται σοβαρούς κινδύνους για την υγεία του ανθρώπου και το περιβάλλον, απαιτείται συνολική και ολοκληρωμένη παρέμβαση με μέτρα βραχυχρόνιας και μακροχρόνιας διάρκειας, με ενεργή συμμετοχή τόσο των πολιτών όσο και της πολιτείας (κάθε βαθμού διοίκησης και αυτοδιοίκησης), όπως :

- ✦ βελτίωση των μεταφορών (βελτίωση των συνθηκών κυκλοφορίας, ενίσχυση της χρήσεως των μαζικών μέσων μεταφοράς, εκσυγχρονισμός του στόλου των οχημάτων – δημοσίων και ιδιωτικών – με παροχή κινήτρων για την προώθηση οχημάτων χαμηλής κατανάλωσης, δημιουργία νέων γραμμών μετρό, κ.λ.π.)
- ✦ βελτίωση της ποιότητας υγρών καυσίμων
- ✦ προώθηση και χρήση ανανεώσιμων πηγών ενέργειας για την απεξάρτηση σε μεγάλο βαθμό από τα ορυκτά καύσιμα
- ✦ έλεγχος πηγών ρύπανσης
- ✦ εξοικονόμηση ενέργειας και ορθολογική χρήση αυτής (βελτίωση μόνωσης στα κτίρια, επιλογή ενός περιβαλλοντικά φιλικού συστήματος θέρμανσης, κ.λ.π.).



## **ΕΠΙΧΕΙΡΗΣΙΑΚΟ ΠΡΟΓΡΑΜΜΑ ΔΗΜΟΥ ΙΛΙΟΥ 2015-2019**

### **Διαχείριση αστικών αποβλήτων**

Η διαχείριση των αστικών αποβλήτων (απορριμμάτων), αποτελεί σήμερα ένα από τα πιο σημαντικά περιβαλλοντικά ζητήματα σε διεθνές επίπεδο, καθώς η διάθεσή τους συνιστά ένα από τα πλέον οξυμένα προβλήματα των πόλεων τόσο στις προηγμένες, όσο και στις αναπτυσσόμενες χώρες. Η οικονομική ανάπτυξη των τελευταίων χρόνων, η βελτίωση του βιοτικού επιπέδου, η αλλαγή των καταναλωτικών συνηθειών και η ανάπτυξη της τεχνολογίας παγκόσμια είχαν σαν άμεση συνέπεια της αύξηση της παραγόμενης ποσότητας των στερεών απορριμμάτων. Η συνεχής αύξηση της παραγωγής απορριμμάτων σε συνδυασμό με την αυξανόμενη επικινδυνότητα τους για την δημόσια υγεία οδήγησαν στην προσπάθεια των αρμοδίων φορέων για ολοκληρωμένη διαχείριση στον τομέα των αστικών στερεών αποβλήτων.

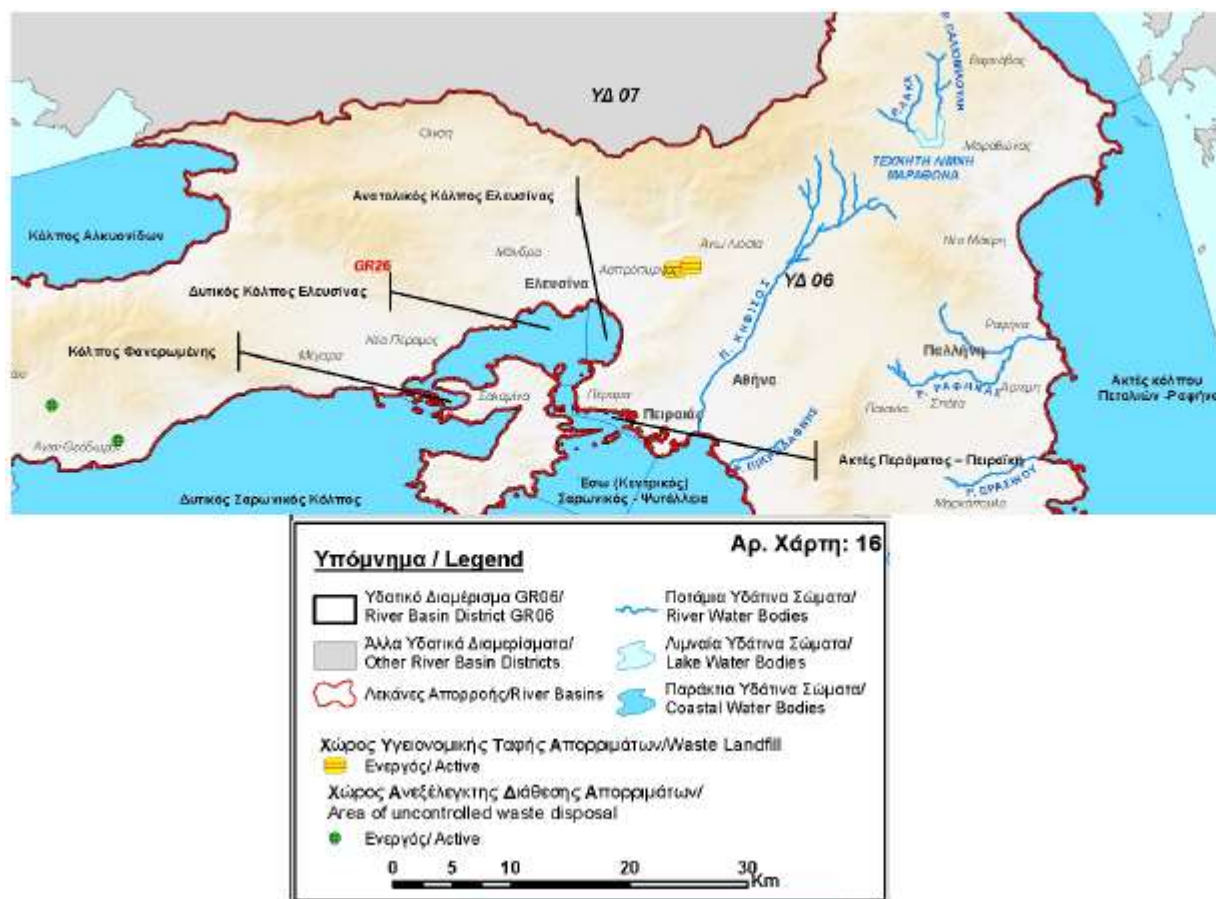
### **Χώροι Υγειονομικής Ταφής Απορριμμάτων (ΧΥΤΑ)**

Στο Υδατικό Διαμέρισμα (ΥΔ) Αττικής λειτουργούν δύο (2) Χώροι Υγειονομικής Ταφής Απορριμμάτων (ΧΥΤΑ) στην περιοχή της Δυτικής Αττικής, ενώ προγραμματίζονται ακόμα δύο (2) στην περιοχή της Ανατολικής Αττικής (*Εικόνα 25*). Ο ΧΥΤΑ Ι Δυτικής Αττικής (Τμήμα I & II) βρίσκεται στην περιοχή της Δημοτικής Ενότητας Άνω Λιοσίων. Ο ΧΥΤΑ ΙΙ Δυτικής Αττικής βρίσκεται στη θέση «*Σκαλιστήρ*» της Δημοτικής Ενότητας Φυλής. Επιπλέον, βρίσκεται σε εξέλιξη το έργο του ΧΥΤΑ Βορειοανατολικής Αττικής στο Γραμματικό και είναι προγραμματισμένος ο ΧΥΤΑ Νοτιοανατολικής Αττικής στην Κερατέα. Η πίεση που προκύπτει για τα υδατικά συστήματα από τη λειτουργία των ΧΥΤΑ δεν θεωρείται σημαντική, εφόσον εφαρμόζονται τα έργα αντιρρύπανσης που προβλέπονται στους Περιβαλλοντικούς Όρους.

Επίσης, στο ΥΔ Αττικής βρίσκονται επίσης σε πλήρη λειτουργία δύο (2) Κεντρικοί Σταθμοί Μεταφόρτωσης Απορριμμάτων ΣΜΑ (*Σχιστού, Κηφισιάς*) και δέκα (10) Τοπικοί Σταθμοί Μεταφόρτωσης Απορριμμάτων ΣΜΑ. Επιπλέον, λειτουργεί το Εργοστάσιο Μηχανικής Ανακύκλωσης και Κομποστοποίησης (ΕΜΑΚ) Άνω Λιοσίων και έξι (6) Κέντρα Διαλογής Ανακυκλώσιμων Υλικών (ΚΔΑΥ).



## ΕΠΙΧΕΙΡΗΣΙΑΚΟ ΠΡΟΓΡΑΜΜΑ ΔΗΜΟΥ ΙΛΙΟΥ 2015-2019



**Εικόνα 25.** Απόσπασμα χάρτη «Χώροι Υγειονομικής Ταφής Απορριμμάτων (ΧΥΤΑ) Περιφέρειας Αττικής». (Πηγή : Ειδική Γραμματεία Υδάτων)

### **Χώροι Ανεξέλεγκτης Διάθεσης Απορριμμάτων (ΧΑΔΑ)**

Στο ΥΔ Αττικής υπάρχουν ακόμα δύο (2) ενεργοί Χώροι Ανεξέλεγκτης Διάθεσης Απορριμμάτων (ΧΑΔΑ), στο Δήμο Λουτρακίου – Αγίων Θεοδώρων. Επιπλέον, υπάρχουν δεκαοκτώ (18) ΧΑΔΑ οι οποίοι είναι ανενεργοί και μη αποκατεστημένοι. Οι εργασίες αποκατάστασης για επτά (7) ΧΑΔΑ έχουν ενταχθεί στο ΠΕΠ Αττικής 2007-2013, πρόκειται για τους ΧΑΔΑ Λαυρεωτικής, Παιανίας, Βιλιών, Οινόης, Αυλώνα, Μαλακάσας και Σαλαμίνας. Για τους υπόλοιπους ΧΑΔΑ προχωρά η εκπόνηση των απαιτούμενων τεχνικών και περιβαλλοντικών μελετών για την οριστική διακοπή λειτουργίας τους καθώς και την αποκατάστασή τους.





## **ΕΠΙΧΕΙΡΗΣΙΑΚΟ ΠΡΟΓΡΑΜΜΑ ΔΗΜΟΥ ΙΛΙΟΥ 2015-2019**

Η Δυτική Αθήνα γειτνιάζει τόσο με την περιοχή του Σχιστού όπου υπάρχει ο Κεντρικός Σταθμός Μεταφόρτωσης Απορριμμάτων ΣΜΑ, όσο και με τους ΧΥΤΑ του Δήμου Φυλής. Έτσι σήμερα από τη Δυτική Αθήνα διέρχεται σημαντικός αριθμός οχημάτων συλλογής απορριμμάτων με την συνεπαγόμενη όχληση.

### **Ακουστικό περιβάλλον**

Με τον όρο «ΘΟΡΥΒΟΣ» ονομάζουμε κάθε ακουστό ήχο, ο οποίος είναι δυσάρεστος και μας προκαλεί ανεπιθύμητες καταστάσεις όπως απώλεια ακοής, ενόχληση, δυσκολία στην επικοινωνία, εργασία, ξεκούραση, ύπνο. Σήμερα ο θόρυβος, που είναι ιδιαίτερα αισθητός στα μεγάλα αστικά κέντρα, αποτελεί έναν από τους σημαντικότερους περιβαλλοντικούς ρύπους που υποβαθμίζουν το ακουστικό περιβάλλον και μάλιστα πηγή διαρκώς αυξανόμενου πλήθους παραπόνων εκ μέρους των πολιτών.

Επομένως, η αντιμετώπιση του θορύβου ή έστω ο περιορισμός του, πρέπει να αποτελεί έναν από τους πρωταρχικούς στόχους των πολιτισμένων κοινωνιών. Η Ελληνική Πολιτεία έχει θεσπίσει μια σειρά νομοθετικών και διοικητικών μέτρων για τον περιορισμό του φαινομένου. Παρόλα αυτά, το πρόβλημα του θορύβου ή της ηχορύπανσης γενικότερα, εξακολουθεί να υφίσταται και δυστυχώς να επεκτείνεται αντί να περιορίζεται.

Η αστικοποίηση, η αύξουσα ζήτηση οδικής μεταφοράς και ο αναποτελεσματικός αστικός και χωροταξικός σχεδιασμός αποτελούν τους κύριους παράγοντες έκθεσης στον θόρυβο.

Οι πιο σημαντικές πηγές θορύβου είναι οι παρακάτω :

- ✦ η κυκλοφορία των μέσων μεταφοράς κάθε είδους,
- ✦ οι βιομηχανικές και βιοτεχνικές εγκαταστάσεις,
- ✦ οι εγκαταστάσεις αναψυχής και διασκέδασης,
- ✦ οι οικιακές συσκευές.

Ο θόρυβος από την οδική κυκλοφορία θεωρείται ως η πλέον ενοχλητική πηγή θορύβου για τον αστικό πληθυσμό.



### **ΕΠΙΧΕΙΡΗΣΙΑΚΟ ΠΡΟΓΡΑΜΜΑ ΔΗΜΟΥ ΙΛΙΟΥ 2015-2019**

Η καταπολέμηση του θορύβου δεν θα πρέπει να γίνεται μόνο με κατασταλτικά μέτρα. Η ευαισθητοποίηση και η συμμετοχή των πολιτών στην προστασία του ακουστικού περιβάλλοντος, θεωρείται βασικός παράγοντας περιορισμού του φαινομένου.

Ο Δήμος Ιλίου περικλείει στις αρμοδιότητές του μία ιδιαίτερα πολυπληθή και ευρύτατη γεωγραφικά περιφέρεια. Κατ' ουσία πρόκειται για το δεύτερο μεγάλο Δήμο της Δυτικής Αθήνας, τόσο εκτατικά όσο και πληθυσμιακά. Η ταυτότητα της πόλης του Ιλίου χαρακτηρίζεται βασικά από τη συγκέντρωση σειράς πληθώρας ετερόκλητων λειτουργιών και χρήσεων. Κύριο χαρακτηριστικό του οδικού δικτύου είναι η ανεπάρκεια του σε σχέση με τους υψηλούς φόρτους που υπάρχουν.

Από μετρήσεις θορύβου που έχουν γίνει παλαιότερα στο Δήμο μας, φαίνεται ότι το Ίλιον είναι γενικά μια ήσυχη περιοχή, με ενοχλητική πηγή θορύβου την οδική κυκλοφορία στις κεντρικές οδούς του Δήμου (*Θηβών, Ανδρέα Παπανδρέου, Ιδομενέως, κ.λ.π*).

Βασικό σημείο αναφοράς και κοινό χαρακτηριστικό του Ιλίου και του γειτονικού Δήμου Αγίων Αναργύρων-Καματερού αποτελεί η μεγάλη έκταση του εν δυνάμει μητροπολιτικού πόλου αναψυχής και πρασίνου του Πύργου Βασιλίσσης, η οποία εκτείνεται ανάμεσά τους αποτελώντας φυσικό φράγμα προ του οικιστικού ιστού τους.



## ΕΠΙΧΕΙΡΗΣΙΑΚΟ ΠΡΟΓΡΑΜΜΑ ΔΗΜΟΥ ΙΛΙΟΥ 2015-2019

### Πολιτική προστασία

Η Πολιτική Προστασία ως έννοια συνδέεται με δράσεις που αποβλέπουν στην προστασία της ζωής και της περιουσίας των πολιτών, των υποδομών μιας χώρας καθώς και του φυσικού περιβάλλοντος από την εκδήλωση καταστροφών προερχομένων από φυσικούς ή ανθρωπογενείς παράγοντες (*πυρκαγιές, πλημμύρες, σεισμοί, καύσωνες, κλπ.*).



Ως **ολοκληρωμένος κύκλος Πολιτικής Προστασίας** ορίζεται διεθνώς, ο κύκλος που περιλαμβάνει:

- ✦ την Πρόληψη (*prevention*)
- ✦ την Προετοιμασία (*preparedness*)
- ✦ την Έγκαιρη Προειδοποίηση (*early warning*)
- ✦ την Άμεση Επέμβαση (*rapid response*)
- ✦ τη Διαχείριση των Συνεπειών (*consequences management*)
- ✦ την Αποκατάσταση (*rehabilitation*).

Η συνεχής αύξηση του αριθμού και της έντασης των φυσικών και ανθρωπογενών καταστροφών και οι οικονομικές τους επιπτώσεις επιβάλλει τη συστηματική δράση σε τοπικό επίπεδο για την ενίσχυση της ετοιμότητας και της ικανότητας αντίδρασης.

Η τάση αυτή οφείλεται σε μεγάλο βαθμό στην κλιματική αλλαγή, στη δημογραφική αύξηση σε συνδυασμό με την αυξανόμενη αστικοποίηση, καθώς και σε διάφορους άλλους παράγοντες, μεταξύ των οποίων συμπεριλαμβάνονται η αυξημένη βιομηχανική δραστηριότητα και η υποβάθμιση του περιβάλλοντος. Λόγω των παραγόντων αυτών, η συχνότητα και η ένταση των καταστροφών είναι πιθανό ότι θα εξακολουθήσουν να αυξάνονται. Μπροστά σε αυτή τη μεταβαλλόμενη πραγματικότητα, είναι επιτακτικά αναγκαίο για τον Δήμο να ενισχύσει την ικανότητά του να αντιμετωπίζει τις καταστροφές.



### **ΕΠΙΧΕΙΡΗΣΙΑΚΟ ΠΡΟΓΡΑΜΜΑ ΔΗΜΟΥ ΙΛΙΟΥ 2015-2019**

Η αποτελεσματική εφαρμογή ορθολογικών πολιτικών για τη διαχείριση των καταστροφών επιτρέπει να μειωθούν τα θύματα και οι ζημίες. Δεδομένου ότι οι κίνδυνοι με τους οποίους βρισκόμαστε αντιμέτωποι αυξάνονται και γίνονται συνεχώς περισσότερο αισθητοί, είναι σημαντικό να ενισχυθούν οι τοπικές, εθνικές και ευρωπαϊκές πολιτικές για την αντιμετώπιση των απειλών αυτών. Για τον λόγο αυτόν, είναι σκόπιμο να επισημανθούν και να εφαρμοστούν οι τρόποι βελτίωσης του σημερινού συστήματος, ούτως ώστε να αντιμετωπιστούν καλύτερα οι μείζονες καταστροφές στο μέλλον.

Η διασφάλιση της προστασίας και της ασφάλειας των πολιτών είναι το πρωταρχικό καθήκον κάθε κράτους και η ευθύνη για την πρόληψη, την ετοιμότητα και την αντιμετώπιση των κρίσεων εναπόκειται κατά κύριο λόγο στις εθνικές κυβερνήσεις.

Ήδη, στην Ευρωπαϊκή Ένωση, υπάρχει έντονη πολιτική ευαισθητοποίηση σχετικά με την ανάγκη ανάπτυξης και εφαρμογής ισχυρών πολιτικών διαχείρισης κινδύνων καταστροφών (ΔΚΚ) με στόχο την ανάπτυξη ανθεκτικότητας απέναντι στις καταστροφές και την άμβλυση των σημαντικότερων επιπτώσεών τους τόσο εντός της Ένωσης όσο και στις εξωτερικές της δράσεις.

### **Ο θεσμοθετημένος ρόλος των Δήμων στην πολιτική προστασία**

Ο θεσμοθετημένος ρόλος των Δήμων και Κοινοτήτων στην πολιτική προστασία προσδιορίζεται αφενός από τον Κώδικα Δήμων και Κοινοτήτων και αφετέρου από το ισχύον θεσμικό πλαίσιο πολιτικής προστασίας. Σύμφωνα με το άρθρο 75ζ του Ν. 3463/2006 (ΦΕΚ 114<sup>Α</sup>): «Κύρωση του Κώδικα Δήμων και Κοινοτήτων», στις αρμοδιότητες των Δήμων περιλαμβάνονται και αυτές του τομέα της πολιτικής προστασίας ιδίως δε:

1. Ο συντονισμός και η επίβλεψη του έργου της πολιτικής προστασίας για την πρόληψη, ετοιμότητα, αντιμετώπιση και αποκατάσταση των καταστροφών που συμβαίνουν στα διοικητικά τους όρια.



### **ΕΠΙΧΕΙΡΗΣΙΑΚΟ ΠΡΟΓΡΑΜΜΑ ΔΗΜΟΥ ΙΛΙΟΥ 2015-2019**

2. Η διατύπωση εισήγησης για το σχεδιασμό πολιτικής προστασίας της περιοχής τους, στο πλαίσιο του ετήσιου εθνικού σχεδιασμού και η εφαρμογή των προγραμμάτων, μέτρων και δράσεων που αφορούν την περιοχή τους στο πλαίσιο του εθνικού και περιφερειακού σχεδιασμού.
3. Η διάθεση και ο συντονισμός δράσης του απαραίτητου δυναμικού και μέσων για την πρόληψη, ετοιμότητα, αντιμετώπιση και αποκατάσταση των καταστροφών της περιφέρειάς τους.

Επιπρόσθετα, ένα σύνολο θεσμοθετημένων αρμοδιοτήτων των Δήμων άπτονται της πολιτικής προστασίας, αν και δεν αναφέρονται ρητά ως αρμοδιότητες πολιτικής προστασίας.

Ο Δήμος Ιλίου έχει συστήσει Γραφείο Πολιτικής Προστασίας με τις εξής αρμοδιότητες :

- ✦ Διατυπώνει εισηγήσεις για το σχεδιασμό της πολιτικής προστασίας της περιοχής του Δήμου, στο πλαίσιο του ετήσιου εθνικού σχεδιασμού και μεριμνά για την εφαρμογή των σχετικών προγραμμάτων, μέτρων και δράσεων στο πλαίσιο του εθνικού και περιφερειακού σχεδιασμού.
- ✦ Υποστηρίζει το συντονισμό και επιβλέπει το έργο της πολιτικής προστασίας για την πρόληψη, ετοιμότητα, αντιμετώπιση και αποκατάσταση των καταστροφών που συμβαίνουν στην περιοχή του Δήμου.
- ✦ Μεριμνά για την διάθεση και συντονίζει την δράση του απαραίτητου ανθρώπινου δυναμικού και μηχανικών μέσων για την πρόληψη, ετοιμότητα, αντιμετώπιση και αποκατάσταση των καταστροφών στην περιοχή του Δήμου.

Σε μια τοπική κοινωνία η εκπόνηση μιας τοπικής στρατηγικής στο τομέα της πολιτικής προστασίας συνιστά ένα ισχυρό εργαλείο για το συντονισμό δεκάδων δράσεων που σχετίζονται με τη διαχείριση επικίνδυνων καταστάσεων και περιπτώσεων κρίσεων, ιδιαίτερα όταν απειλούνται σημαντικοί άνθρωποι και οικονομικοί πόροι.

Περαιτέρω, ο σχεδιασμός και η υλοποίηση δράσεων στον τομέα της Πολιτικής Προστασίας του Δήμου θα συμβάλει :



### **ΕΠΙΧΕΙΡΗΣΙΑΚΟ ΠΡΟΓΡΑΜΜΑ ΔΗΜΟΥ ΙΛΙΟΥ 2015-2019**

- ✦ Στην εξασφάλιση της καλύτερης προστασίας των ανθρώπων, του περιβάλλοντος, των περιουσιών και της πολιτιστικής κληρονομιάς, σε περίπτωση μεγάλων φυσικών, τεχνολογικών και ανθρωπογενών καταστροφών.
- ✦ Στην ανάπτυξη μέτρων για την πρόληψη των καταστροφών.
- ✦ Στην βελτίωση της ετοιμότητάς του για την ταχεία και αποτελεσματική διαχείριση των καταστροφών και των κινδύνων που απορρέουν από αυτές.
- ✦ Στην ανάπτυξη μέσω υποστήριξης της πολιτικής προστασίας με χρήση Τεχνολογιών Πληροφόρησης και Επικοινωνιών (ΤΠΕ).
- ✦ Στην εξασφάλιση επαρκούς ετοιμότητας όλων των εμπλεκόμενων φορέων πολιτικής προστασίας σε περιπτώσεις έκτακτης ανάγκης.



## ΕΠΙΧΕΙΡΗΣΙΑΚΟ ΠΡΟΓΡΑΜΜΑ ΔΗΜΟΥ ΙΛΙΟΥ 2015-2019

### ΥΠΟΔΟΜΕΣ ΕΞΥΠΗΡΕΤΗΣΗΣ ΔΙΚΤΥΩΝ

#### **Αστικό Οδικό Δίκτυο**

Η πόλη του Ιλίου αναπτύσσεται με ραγδαίους ρυθμούς και, ως εκ τούτου, αντιμετωπίζει σημαντικά προβλήματα συγκοινωνιών, κυκλοφορίας, στάθμευσης, προσπελασιμότητας και περιβάλλοντος.

Ο Δήμος Ιλίου διασυνδέει τους βορειοδυτικούς δήμους της Δυτικής Αττικής με την Αθήνα, μέσω των αξόνων της Λεωφ. Χασιάς, της Λεωφ. Δημοκρατίας, της Λεωφ. Θηβών και των καθέτων αυτής (*Ανδρέα Παπανδρέου, Αγίου Νικολάου, Πετροπούλεως, Ερμιόνης - Καπετάν Βέρρα*). Η γεωγραφική του θέση τον καθιστά αποδέκτη αυξημένου κυκλοφοριακού φόρτου από Βορρά προς Νότο αλλά και από Ανατολή προς Δύση και αντίστροφα, ο οποίος εξυπηρετείται μέσω των προαναφερθέντων οδικών αξόνων, αλλά και διαμέσου των δευτερευόντων οδικών αξόνων, οι οποίοι διατρέχουν περιοχές κυρίως γενικής κατοικίας. Ο κυκλοφοριακός αυτός φόρτος εμφανίζεται εντονότερος στο νότιο τμήμα της δημοτικής επικράτειας, με ουσιαστική αδυναμία εκτόνωσης.

Προβλήματα εντοπίζονται και στο κέντρο της πόλης, όπου οι συσσωρευμένες εμπορικές δραστηριότητες δημιουργούν κυκλοφοριακή συμφόρηση αλλά και αισθητική και ηχητική ρύπανση. Ταυτόχρονα, ελλείψεις καταγράφονται στα γεωμετρικά χαρακτηριστικά των οδών, στην οδική σήμανση, καθώς και στο παρόδιο πράσινο.

Για την συνεχή ενίσχυση του επιπέδου της ασφάλειας του οδικού χρήστη, του οχήματος και του περιβάλλοντος, ο Δήμος μεριμνά με παρεμβάσεις σε ετήσια βάση για την βελτίωση και συντήρηση οδών – πεζοδρομίων – οριζόντιας και κατακόρυφης σήμανσης, την απομάκρυνση παρόδιων εμποδίων (*διαφημίσεων, στύλων, κ.λ.π.*) που επηρεάζουν αρνητικά την οδική ασφάλεια.



### **ΕΠΙΧΕΙΡΗΣΙΑΚΟ ΠΡΟΓΡΑΜΜΑ ΔΗΜΟΥ ΙΛΙΟΥ 2015-2019**

Πρόσφατα, δημοπρατήθηκε το έργο με τίτλο «ΣΥΝΤΗΡΗΣΗ – ΑΝΑΚΑΤΑΣΚΕΥΗ ΑΣΦΑΛΤΟΤΑΠΗΤΑ ΟΔΩΝ ΤΟΥ ΔΗΜΟΥ ΙΛΙΟΥ», προϋπολογισμού 800.000,00 €, από την Περιφέρεια Αττικής με χρηματοδότηση από το Υπουργείο Υποδομών Μεταφορών & Δικτύων μέσω Προγραμματικής Σύμβασης μεταξύ του Δήμου Ιλίου και της Περιφέρειας Αττικής. Επίσης, δημοπρατήθηκε το έργο που αφορά στην ανακατασκευή των πεζοδρομίων και του ασφαλτοτάπητα της Αγ. Φανουρίου για την βελτίωση της προσβασιμότητας της, προϋπολογισμού 858.856,00€, με χρηματοδότηση από το Πρόγραμμα Δημοσίων Επενδύσεων (Π.Δ.Ε.) της Περιφέρειας Αττικής.

#### **Στάθμευση**

Σήμερα, στο εμπορικό κέντρο του Δήμου υπάρχει μεγάλο κυκλοφοριακό πρόβλημα ιδιαίτερα στις ώρες λειτουργίας των καταστημάτων, κυρίως λόγω έλλειψης επαρκών χώρων στάθμευσης. Η λειτουργία του εμπορικού κέντρου έλκει πολλά ΙΧ τα οποία σταθμεύουν (*νόμιμα ή παράνομα*) παρά το κρσπεδο περιορίζοντας τη χωρητικότητα των γύρω οδών ή που σταθμεύουν στιγμιαία για επιβίβαση / αποβίβαση επιβατών και επηρεάζουν επίσης αρνητικά την χωρητικότητα των οδικών υποδομών. Τα παραπάνω σε συνδυασμό με την κίνηση / στάθμευση των οχημάτων τροφοδοσίας στον εμπορικό πόλο που έχει αναπτυχθεί στην περιοχή καθώς και η περιορισμένη κυκλοφοριακή ικανότητα του βασικού οδικού δικτύου, έχει ως αποτέλεσμα να παρουσιάζεται, ιδίως κατά τις ώρες αιχμής, έντονη κυκλοφοριακή συμφόρηση στην περιοχή.

Ως εκ τούτου, είναι εμφανής η απουσία οργανωμένων χώρων στάθμευσης, τόσο για ΙΧΕ όσο και για φορτηγά οχήματα και θεωρείται σκόπιμη η εξέταση ανάπτυξης οργανωμένων χώρων στάθμευσης, που θα εξυπηρετούν την στάθμευση των εισερχόμενων οχημάτων καθώς και την μετεπιβίβαση των χρηστών σε Μέσα Μαζικών Μεταφορών για την περαιτέρω μετακίνησή τους.





## ΕΠΙΧΕΙΡΗΣΙΑΚΟ ΠΡΟΓΡΑΜΜΑ ΔΗΜΟΥ ΙΛΙΟΥ 2015-2019

### Δίκτυο ποδηλατοδρόμου



Ποδηλατόδρομος επί της Λ. Θηβών



Ποδηλατόδρομος επί της οδού Αίαντος

Η προβληματική λειτουργία των υφιστάμενων μεταφορικών μέσων και ταυτόχρονα η επίτευξη των στρατηγικών και επιμέρους στόχων των σύγχρονων μεταφορών στην Ελλάδα, έχει οδηγήσει τη χώρα να λάβει άμεσα μέτρα και να προσανατολίσει το σχεδιασμό των αστικών μεταφορικών συστημάτων προς τις πράσινες μεταφορές και κυρίως προς την πεζοπορία και την ποδηλασία.

Ο Δήμος Ιλίου, με σκοπό την ευθυγράμμιση του με τις διεθνείς και κυρίως ευρωπαϊκές κατευθύνσεις περί σχεδιασμού των σύγχρονων πόλεων και των μεταφορών τους, ενέταξε το «ποδήλατο» στο υφιστάμενο αστικό οδικό δίκτυο του, με μακροπρόθεσμο σκοπό



την δημιουργία μίας πόλης όπου ο πεζός, ο ποδηλάτης και τα Μέσα Μαζικής Μεταφοράς θα έχουν τη μεγαλύτερη βαρύτητα, ενώ το αυτοκίνητο θα παίζει δευτερεύων και βοηθητικό ρόλο, χωρίς να εξαιρείται από την πόλη τελείως, αλλά να περιορίζεται στον χώρο που του αναλογεί και μόνο.

Ήδη, ο Δήμος προέβη στη χάραξη ενός δικτύου ποδηλατοδρόμου, ως «πιλότος» για την μελλοντική εφαρμογή ενός ολοκληρωμένου δικτύου στην πόλη μας, με κριτήριο τη σύνδεση σημαντικών πόλων έλξης της πόλης (τοπικά κέντρα, δημόσια κτίρια, εκπαιδευτικά συγκροτήματα, χώροι πρασίνου αναψυχής, αθλητικοί χώροι, κ.λ.π.) μέσω ποιοτικών διαδρομών που θα διέρχεται από τις εξής οδούς :



### **ΕΠΙΧΕΙΡΗΣΙΑΚΟ ΠΡΟΓΡΑΜΜΑ ΔΗΜΟΥ ΙΛΙΟΥ 2015-2019**

- ✦ Έκτορος (από Λ. Χασιάς έως Α. Παναγούλη) – Α. Παναγούλη (από Αχιλλέως έως Φιλοκτήτου) – Φιλοκτήτου (από Α. Παναγούλη έως Αίαντος) – Αίαντος (από Φιλοκτήτου έως Βρυσσίδος),
- ✦ Βρυσσίδος (από Αίαντος έως Πολυτέκνων) – Πολυτέκνων (από Ιδομενέως έως Σύρου) – Σύρου (από Χίου έως Άστρους - όρια με Δήμο Περιστερίου),
- ✦ Λ. Θηβών (από Ιδομενέως έως Αγ. Νικολάου),
- ✦ Αγ. Νικολάου (από Θηβών έως Πίνδου),
- ✦ Πετρουπόλεως (από Ιδομενέως – Ηρακλείτου έως Συρράκου – Πατρ. Ιγνατίου) – Ιδομενέως (από Θηβών έως Πετρουπόλεως) – Ηρακλείτου (από Θηβών έως Πετρουπόλεως).

Κατά τα έτη 2009 έως 2013, με χρηματοδότηση είτε από το Επιχειρησιακό Πρόγραμμα «ΑΤΤΙΚΗ 2007 – 2013» είτε από ίδιους πόρους της Περιφέρειας Αττικής, υλοποιήθηκε η κατασκευή ποδηλατοδρόμων επί των οδών Έκτορος – Α. Παναγούλη – Φιλοκτήτου – Αίαντος και Λ. Θηβών. Για τις οδούς Αγ. Νικολάου, Πετρουπόλεως, Ιδομενέως και Ηρακλείτου έχουν συνταχθεί οι αντίστοιχες μελέτες από τις Τεχνικές Υπηρεσίες του Δήμου, οι οποίες και υπεβλήθησαν για χρηματοδότηση από το Επιχειρησιακό Πρόγραμμα «ΑΤΤΙΚΗ 2007 – 2013».

























*Φωτορεαλιστική απεικόνιση μελλοντικού ποδηλατοδρόμου επί της Λ. Πετρουπόλεως*



## ΕΠΙΧΕΙΡΗΣΙΑΚΟ ΠΡΟΓΡΑΜΜΑ ΔΗΜΟΥ ΙΛΙΟΥ 2015-2019

### Δίκτυα συγκοινωνιών – μεταφορών

Από την περιοχή του Δήμου δεν διέρχεται γραμμή του ΜΕΤΡΟ αλλά συνδέεται συγκοινωνιακά με την γραμμή 2 του ΜΕΤΡΟ : «ΑΝΘΟΥΠΟΛΗ – ΕΛΛΗΝΙΚΟ» και συγκεκριμένα με τους Σταθμούς Αγίου Αντωνίου και Ανθούπολης στο Δήμο Περιστερίου. Επομένως, οι μετακινήσεις στην ευρύτερη περιοχή του Δήμου γίνονται με ΙΧ και με τις κάτωθι συγκοινωνιακές γραμμές του ΟΑΣΑ που τον συνδέουν με διάφορους προορισμούς του λεκανοπεδίου.

| Αριθμός Γραμμής   | Ονομασία Γραμμής  |
|---|---|
|  24    | <a href="#">ΠΕΤΡΟΥΠΟΛΗ - ΙΛΙΟΝ - ΣΤ. ΑΓ. ΑΝΤΩΝΙΟΣ (ΚΥΚΛΙΚΗ)</a>       |
|  25    | <a href="#">ΚΑΜΑΤΕΡΟ - ΙΛΙΟΝ - ΣΤ. ΑΓ. ΑΝΤΩΝΙΟΣ (ΚΥΚΛΙΚΗ)</a>         |
|  420   | <a href="#">ΠΕΙΡΑΙΑΣ - ΑΓ. ΑΝΑΡΓΥΡΟΙ (Μέσω ΚΗΦΙΣΟΥ)</a>               |
|  421   | <a href="#">ΑΓ. ΑΝΑΡΓΥΡΟΙ - ΑΓ. ΠΑΡΑΣΚΕΥΗ</a>                         |
|  700 | <a href="#">ΑΓΙΑ ΤΡΙΑΔΑ ΠΕΤΡΟΥΠΟΛΗ - ΣΤ. ΑΓ. ΑΝΤΩΝΙΟΣ (ΚΥΚΛΙΚΗ)</a>   |
|  701 | <a href="#">ΚΑΜΑΤΕΡΟ - ΙΛΙΟΝ - ΣΤΑΘ. ΑΝΘΟΥΠΟΛΗΣ (ΚΥΚΛΙΚΗ)</a>         |
|  703 | <a href="#">ΠΕΙΡΑΙΑΣ-ΑΓ. ΑΝΑΡΓΥΡΟΙ-ΑΓ. ΕΛΕΥΘΕΡΙΟΣ (Μέσω ΘΗΒΩΝ)</a>    |
|  704 | <a href="#">ΚΑΜΑΤΕΡΟ – ΠΛ. ΑΓ. ΑΝΑΡΓΥΡΩΝ (ΚΥΚΛΙΚΗ)</a>                |
|  711 | <a href="#">ΖΩΦΡΙΑ - ΑΤΤΙΚΗ (ΚΥΚΛΙΚΗ)</a>                             |
|  719 | <a href="#">ΚΗΠΟΥΠΟΛΗ - ΠΑΛΑΤΙΑΝΗ - ΣΤ. ΛΑΡΙΣΗΣ(ΚΥΚΛΙΚΗ)</a>          |
|  730 | <a href="#">ΛΟΦΟΣ ΑΞΙΩΜΑΤΙΚΩΝ - ΣΤ. ΑΓ. ΑΝΤΩΝΙΟΣ - ΖΩΟΔ. ΠΗΓΗ</a>     |
|  731 | <a href="#">ΑΝΘΟΥΠΟΛΗ - ΣΤ. Μ. ΑΝΘΟΥΠΟΛΗ- ΑΤΤΙΚΟ ΝΟΣ-ΔΑΣΟΣ</a>        |
|  732 | <a href="#">ΑΓ. ΦΑΝΟΥΡΙΟΣ - ΑΚΑΔΗΜΙΑ - ΖΩΟΔ. ΠΗΓΗ</a>                 |
|  735 | <a href="#">ΑΧΑΡΝΑΙ - ΖΕΦΥΡΙ - ΣΤ. ΚΑΤΩ ΠΑΤΗΣΙΩΝ (ΚΥΚΛΙΚΗ)</a>        |
|  747 | <a href="#">ΠΕΤΡΟΥΠΟΛΗ - ΠΑΝΟΡΑΜΑ – ΣΤ. ΑΝΘΟΥΠΟΛΗ (ΚΥΚΛΙΚΗ)</a>       |
|  892 | <a href="#">ΑΓ. ΒΑΡΒΑΡΑ - ΧΑΪΔΑΡΙ - ΑΓ. ΑΝΑΡΓΥΡΟΙ</a>                 |
|  A10 | <a href="#">ΣΤΑΘΜΟΣ ΛΑΡΙΣΗΣ - ΑΧΑΡΝΑΙ</a>                             |
|  A11 | <a href="#">ΠΛ. ΒΑΘΗ - ΙΛΙΟΝ - ΠΕΤΡΟΥΠΟΛΗ (ΜΕΣΩ ΠΑΝΟΡΑΜΑΤΟΣ)</a>      |
|  B10 | <a href="#">ΣΤΑΘΜΟΣ ΛΑΡΙΣΗΣ - ΑΧΑΡΝΑΙ (Μέσω ΑΡΙΣΤΟΤΕΛΟΥΣ)</a>         |
|  B11 | <a href="#">ΠΛ. ΒΑΘΗ - ΙΛΙΟΝ - ΠΕΤΡΟΥΠΟΛΗ</a>                         |
|  B12 | <a href="#">ΜΑΡΝΗ - ΑΝΩ ΛΙΟΣΙΑ</a>                                    |
|  Γ12 | <a href="#">ΚΑΜΑΤΕΡΟ – ΑΓ. ΝΙΚΟΛΑΟΣ - ΙΛΙΟΝ - ΠΟΛ/ΧΝΕΙΟ (ΚΥΚΛΙΚΗ)</a> |

(Πηγή: [www.oasa.gr](http://www.oasa.gr))



### **ΕΠΙΧΕΙΡΗΣΙΑΚΟ ΠΡΟΓΡΑΜΜΑ ΔΗΜΟΥ ΙΛΙΟΥ 2015-2019**

Για την εξυπηρέτηση όλων των περιοχών της πόλης, καθώς και των δραστηριοτήτων υπερτοπικής σημασίας, είναι σκόπιμη η μελέτη αναδιάρθρωσης του δικτύου αστικών συγκοινωνιών καθώς και η επέκταση της γραμμής 2 του Μετρό στην περιοχή του Ιλίου.

Στο πλαίσιο της Βιώσιμης Αστικής Κινητικότητας, εντός του έτους 2014, ο Δήμος υπέγραψε σύμβαση για την **«Εκπόνηση συγκοινωνιακής μελέτης για την αντιμετώπιση των προβλημάτων μετακίνησης των κατοίκων του Δήμου»**, προϋπολογισμού μελέτης 59.929,29 € (με Φ.Π.Α.), η οποία έχει ενταχθεί στον Άξονα Προτεραιότητας 03: «ΕΝΙΣΧΥΣΗ ΤΗΣ ΑΝΤΑΓΩΝΙΣΤΙΚΟΤΗΤΑΣ, ΤΗΣ ΚΑΙΝΟΤΟΜΙΑΣ ΚΑΙ ΤΗΣ ΨΗΦΙΑΚΗΣ ΣΥΓΚΛΙΣΗΣ» του Επιχειρησιακού Προγράμματος «ΑΤΤΙΚΗ» και χρηματοδοτείται από το Ευρωπαϊκό Ταμείο Περιφερειακής Ανάπτυξης. Η εν λόγω μελέτη αφορά την δημιουργία νέων συγκοινωνιακών γραμμών (δημοτική συγκοινωνία) και την συνεπαγόμενη αναδιάρθρωση των υπάρχουσών γραμμών του ΟΑΣΑ. Η ανάδειξη μέτρων βελτιστοποίησης της λειτουργίας του συνολικού συστήματος αστικών συγκοινωνιών, που θα συμβάλουν στην καλύτερη εξυπηρέτηση του πολίτη και στο ενεργειακό και περιβαλλοντικό όφελος από τις λιγότερες μετακινήσεις των πολιτών με ΙΧ, αποτελεί βασικό της στόχο.

Ειδικότερα, όσον αφορά τη δημοτική συγκοινωνία, έμφαση θα δοθεί στην εξυπηρέτηση των σχολείων του Δήμου καθώς και στη σύνδεση της περιοχής των Εργατικών κατοικιών με το κέντρο της πόλης. Επίσης, θα εξεταστεί η δυνατότητα εξυπηρέτησης δημοτικών υπηρεσιών και λοιπών πόλων έλξης των δημοτών καθώς και η σύνδεση με τους υπάρχοντες σταθμούς Μετρό στο Περιστερι καθώς και με τους μελλοντικούς σταθμούς στην πόλη του Ιλίου.



## ΕΠΙΧΕΙΡΗΣΙΑΚΟ ΠΡΟΓΡΑΜΜΑ ΔΗΜΟΥ ΙΛΙΟΥ 2015-2019

### Μέσα σταθερής τροχιάς (Μετρό)

Σύμφωνα με τα σχέδια ανάπτυξης γραμμών της «ΑΤΤΙΚΟ ΜΕΤΡΟ Α.Ε.» (Εικόνα 26) προβλέπεται η επέκταση της γραμμής 2 προς το Ίλιον με τη δυνατότητα περαιτέρω επέκτασης μελλοντικά προς Καματερό και Ζεφύρι, μέχρι τον Σταθμό του Προαστιακού Σιδηροδρόμου. Συγκεκριμένα, για το τμήμα «ΑΝΘΟΥΠΟΛΗ – ΙΛΙΟΝ», η χάραξη στρέφει Βόρεια – Βορειοανατολικά από τον τελευταίο σταθμό επέκτασης «Αγ. Αντώνιος – Ανθούπολη», εν συνεχεία ακολουθεί τη Λεωφόρο Θηβών και τελικά την οδό Αγίου Νικολάου στο Ίλιον. Το μήκος της επέκτασης, από την έξοδο του σταθμού «ΑΝΘΟΥΠΟΛΗ» έως το τέλος του επίσταθμου του τελευταίου προβλεπόμενου σταθμού στο Ίλιον, είναι περίπου 4χλμ. και περιλαμβάνει τρεις (3) σταθμούς εντός των διοικητικών ορίων του Δήμου μας, στις κάτωθι ενδεικτικές θέσεις :

- ✦ Σταθμός στη συμβολή των οδών Θηβών και Καπαδοκίας,
- ✦ Σταθμός στη συμβολή των οδών Θηβών και Ελαιών,
- ✦ Τερματικός σταθμός στη συμβολή των οδών Αγίου Νικολάου και Παραμυθιάς.

Οι τρεις αυτοί σταθμοί θα εξυπηρετούν πληθυσμό σε ζώνη 500μ, από κάθε σταθμό, δηλαδή περίπου 46.500 κατοίκους και 5.500 θέσεις εργασίας.

| Τμήμα             | Πληθυσμός (2020) | Θέσεις εργασίας (2020) | Επιβατική κίνηση (πρωινή ώρα αιχμής, 2020) |
|-------------------|------------------|------------------------|--|
| ΑΝΘΟΥΠΟΛΗ – ΙΛΙΟΝ | 46.480           | 5.466                  | 4.441                                      |

Με βάση τον παραπάνω πίνακα, η επιβατική κίνηση των τριών σταθμών για το 2020 θα ανέρχεται σε 4.500 επιβάτες για την πρωινή ώρα αιχμής ή 51.000 επιβάτες ημερησίως. Σε κάθε περίπτωση, με την υλοποίηση της επέκτασης προς το Ίλιον θα βελτιωθεί το επίπεδο και η ποιότητα εξυπηρέτησης των δημοτών μας, θα υπάρχει σημαντική μείωση του χρόνου μετακίνησης των επιβατών αλλά και οχηματοχιλιομέτρων των λεωφορείων στο οδικό δίκτυο και θα μειωθεί η συνεχής περιβαλλοντική ρύπανση της πόλης μας.



## ΕΠΙΧΕΙΡΗΣΙΑΚΟ ΠΡΟΓΡΑΜΜΑ ΔΗΜΟΥ ΙΛΙΟΥ 2015-2019



Εικόνα 26. Σχέδιο επέκτασης του ΜΕΤΡΟ στη γραμμή 2 (Πηγή: [www.ametro.gr](http://www.ametro.gr))



## ΕΠΙΧΕΙΡΗΣΙΑΚΟ ΠΡΟΓΡΑΜΜΑ ΔΗΜΟΥ ΙΛΙΟΥ 2015-2019

### Υδρευση – Αποχέτευση ακαθάρτων

#### Υδρευση

Η Εταιρεία Υδρευσης και Αποχέτευσης Πρωτευούσης (ΕΥΔΑΠ), που ιδρύθηκε το 1980 μετά από τη συγχώνευση της Αωνύμου Ελληνικής Εταιρείας Υδάτων των Πόλεων Αθηνών – Πειραιώς και περιχώρων (Ε.Ε.Υ.) και του Οργανισμού Αποχετεύσεως Πρωτευούσης (Ο.Α.Π.), έχει το αποκλειστικό δικαίωμα της παροχής υπηρεσιών ύδρευσης στη γεωγραφική περιοχή της δικαιοδοσίας της.

Στο Δήμο Ιλίου, το δίκτυο διανομής πόσιμου νερού που περιλαμβάνει το σύνολο των αγωγών που μεταφέρουν το διυλισμένο νερό από τις κατά τόπους Μονάδες Επεξεργασίας Νερού (Μ.Ε.Ν.) στους υδρομετρητές των καταναλωτών μας, παρέχεται απευθείας από την ΕΥΔΑΠ (*Εικόνα 27*). Το εν λόγω δίκτυο είναι επαρκές και καλύπτει τις ανάγκες των πολιτών.



**Εικόνα 27.** Δήμοι εντός και εκτός περιοχής αρμοδιότητας ΕΥΔΑΠ (Πηγή: [www.evdap.gr](http://www.evdap.gr))



### **ΕΠΙΧΕΙΡΗΣΙΑΚΟ ΠΡΟΓΡΑΜΜΑ ΔΗΜΟΥ ΙΛΙΟΥ 2015-2019**

Κατά τα έτη 2012 και 2013, με πρωτοβουλία του Δήμου Ιλίου, στο πλαίσιο προστασίας και πρόληψης για τη διασφάλιση της υγείας των μαθητών, πραγματοποιήθηκε μικροβιολογικός έλεγχος πόσιμου νερού στο δίκτυο των σχολικών εγκαταστάσεων του Δήμου. Ο έλεγχος διενεργήθηκε από το Εργαστήριο Μικροβιολογίας της Ιατρικής Σχολής του Πανεπιστημίου Αθηνών, με χρηματοδότηση του Δήμου Ιλίου και, σύμφωνα με τη γνωμάτευση, σε όλες τις περιπτώσεις, τα δείγματα νερού των σχολείων του Δήμου πληρούν τις απαιτήσεις που ορίζονται από την Κ.Υ.Α. Υ2/2600/2001 (ΦΕΚ 892/Β' /11.07.2001) «*Ποιότητα του Νερού Ανθρώπινης Κατανάλωσης*».

### **Αποχέτευση ακαθάρτων**

Η αποχέτευση του Λεκανοπεδίου Αττικής πραγματοποιείται με αγωγούς ακαθάρτων καταλήγον στην θαλάσσια περιοχή της Ψυττάλειας αφού προηγηθεί ο βιολογικός καθαρισμός των λυμάτων στο Κέντρο Επεξεργασίας Λυμάτων (ΚΕΛ) της Ψυττάλειας (*Εικόνα 28*) .



**Εικόνα 28.** Εγκατάσταση επεξεργασίας λυμάτων στην Ψυττάλεια

Οι εγκαταστάσεις του ΚΕΛ Ψυττάλειας περιλαμβάνουν προεπεξεργασία λυμάτων στις εγκαταστάσεις του Ακροκεράμου, στο Κερατσίνι, με απομάκρυνση των βαρέων στερεών, εσχάρωση, εξάμμωση και απόσμιση καθώς και προεπεξεργασία των λυμάτων της Σαλαμίνας στην Κυνόσουρα Σαλαμίνας. Τα προεπεξεργασμένα λύματα μεταφέρονται με υποθαλάσσιους αγωγούς στη νήσο Ψυττάλεια. Εκεί συνεχίζεται η επεξεργασία των





### **ΕΠΙΧΕΙΡΗΣΙΑΚΟ ΠΡΟΓΡΑΜΜΑ ΔΗΜΟΥ ΙΛΙΟΥ 2015-2019**

λυμάτων στις δεξαμενές πρωτοβάθμιας καθίζησης στις οποίες συλλέγεται η πρωτοβάθμια ιλύς. Στην συνέχεια τα πρωτοβάθμια επεξεργασμένα λύματα υφίστανται προχωρημένη δευτεροβάθμια βιολογική επεξεργασία με το σύστημα της ενεργού ιλύος για την απομάκρυνση του οργανικού φορτίου και τη σημαντική ελάττωση του φορτίου αζώτου. Αυτή η επεξεργασία συντελείται στη βιολογική βαθμίδα, που αποτελείται από τους βιοαντιδραστήρες και τις δεξαμενές τελικής καθίζησης, στις οποίες καθιζάνει η βιολογική ιλύς. Η τελική εκροή του ΚΕΛΨ έχει αποδέκτη τον Σαρωνικό Κόλπο στον οποίο διατίθεται μέσω υποθαλάσσιου συστήματος αγωγών βαθιάς διάχυσης. Μέσω της επεξεργασίας τα αιωρούμενα στερεά και το οργανικό φορτίο των λυμάτων μειώνονται κατά 93% περίπου και το ολικό άζωτο μειώνεται κατά 80% περίπου. Μέρος της τελικής εκροής υφίσταται διύλιση (με αμμόφιλτρα) και απολύμανση (με διατάξεις υπεριώδους ακτινοβολίας) για επαναχρησιμοποίησή της στις εγκαταστάσεις της νήσου Ψυττάλειας.

Η παραγόμενη πρωτοβάθμια ιλύς και η περίσσεια βιολογική ιλύς από τις δεξαμενές τελικής καθίζησης περιέχουν τα βιοστερεά δηλαδή το οργανικό προϊόν της επεξεργασίας των αστικών λυμάτων. Στις εγκαταστάσεις του ΚΕΛ Ψυττάλειας, η επεξεργασία της ιλύος περιλαμβάνει τα επόμενα στάδια: πάχυνση της ιλύος (για την πρωτοβάθμια ιλύ σε δεξαμενές βαρύτητας και για την περίσσεια βιολογική ιλύ σε τράπεζες μηχανικής πάχυνσης), ακολούθως, για το σύνολο της ιλύος, χώνευση (ανασερόβια, μεσοφιλική, υψηλού ρυθμού), αφυδάτωση και τελικά θερμική ξήρανση.

Το παραγόμενο προϊόν της μονάδας ξήρανσης (120 - 150 τόνοι/ημέρα με ξηρότητα περίπου 92%) αποτελεί ανανεώσιμη πηγή ενέργειας και αξιοποιείται ως καύσιμο σε εργοστάσια παραγωγής τσιμέντου ή θερμοηλεκτρικά εργοστάσια.

Κατά τη διεργασία της ανασερόβιας χώνευσης της μεικτής ιλύος παράγεται βιοαέριο, το οποίο αποτελείται κυρίως από μεθάνιο (CH<sub>4</sub>) σε ποσοστό 61-65% και διοξείδιο του άνθρακα (CO<sub>2</sub>) σε ποσοστό 34-38%.

Το παραγόμενο βιοαέριο αποτελεί ανανεώσιμη πηγή ενέργειας και χρησιμοποιείται ως καύσιμο σε δύο μονάδες συμπαραγωγής ηλεκτρικής και θερμικής ενέργειας (ΣΗΘΕ) συνολικής δυναμικότητας 11,4 MWe. Επιπρόσθετα, στις εγκαταστάσεις του ΚΕΛΨ



### **ΕΠΙΧΕΙΡΗΣΙΑΚΟ ΠΡΟΓΡΑΜΜΑ ΔΗΜΟΥ ΙΛΙΟΥ 2015-2019**

περιλαμβάνεται μονάδα ΣΗΘΕ με καύση φυσικού αερίου, για τη θερμική υποστήριξη της μονάδας ξήρανσης ιλίου, δυναμικότητας 12,9 MWe. Με τις μονάδες ΣΗΘΕ καλύπτεται μεγάλο μέρος των θερμικών αναγκών του ΚΕΛΨ (για την χώνευση και την ξήρανση της ιλύος) και των ηλεκτρικών αναγκών των εγκαταστάσεων του, ενώ η πλεονάζουσα ποσότητα ηλεκτρικής ενέργειας πωλείται στον ΔΕΣΜΗΕ (Διαχειριστής Ελληνικού Συστήματος Μεταφοράς Ηλεκτρικής Ενέργειας).

Η επαναχρησιμοποίηση των λυμάτων μπορεί να αποτελέσει ένα εργαλείο ορθολογικής διαχείρισης των υδατικών πόρων. Το σκεπτικό της επαναχρησιμοποίησης κατάλληλα επεξεργασμένων αστικών ή βιομηχανικών λυμάτων παρουσιάζει εγγενή οφέλη που σχετίζονται με την εξοικονόμηση υδατικών πόρων, την προστασία του περιβάλλοντος και οικονομικά οφέλη. Ωστόσο η επαναχρησιμοποίηση λυμάτων απαιτεί έναν ολοκληρωμένο και ορθολογικό σχεδιασμό, που λαμβάνει υπόψη τους ενδεχόμενους κινδύνους και περιορισμούς.

Είναι πλέον αναγνωρισμένο ότι τα θρεπτικά συστατικά των λυμάτων έχουν αμελητέα συνεισφορά στην εξοικονόμηση λιπασμάτων και ότι το βασικό πλεονέκτημα έγκειται στην εξοικονόμηση νερού. Κατά συνέπεια το αναμενόμενο όφελος είναι άμεσα συσχετισμένο με τη διαθεσιμότητα υδατικών πόρων και επομένως η σκοπιμότητα της επαναχρησιμοποίησης θα πρέπει να αξιολογείται σε συνάρτηση με τα ιδιαίτερα χαρακτηριστικά της εκάστοτε περιοχής.

Πολύ καλές προοπτικές παρουσιάζει η αξιοποίηση μέρους των επεξεργασμένων εκροών (λυμάτων) μέσω της επαναχρησιμοποίησής τους. Οι εκροές που προέρχονται από το ΚΕΛΨ υπτάλειας μπορούν, μετά από κατάλληλη περαιτέρω επεξεργασία να αποτελέσουν ανεξάντλητη πηγή νερού, αντικαθιστώντας τη χρήση πόσιμου νερού για χρήσεις, σε πολλούς Δήμους της Περιφέρειας Αττικής, όπως :

- ✳ αστικές δημοτικές (πλύση δημοτικών και κοινόχρηστων χώρων και δρόμων, άρδευση πρασίνου),
- ✳ βιομηχανικές,
- ✳ εμπλουτισμού ρεμάτων και υπόγειου υδροφόρου ορίζοντα.



### **ΕΠΙΧΕΙΡΗΣΙΑΚΟ ΠΡΟΓΡΑΜΜΑ ΔΗΜΟΥ ΙΛΙΟΥ 2015-2019**

Το υπάρχον δίκτυο αποχέτευσης ακαθάρτων του Δήμου μας έχει κατασκευαστεί από την ΕΥΔΑΠ, το ΥΠΕΧΩΔΕ και τον Δήμο. Από το 1980, η ΕΥΔΑΠ έχει αναλάβει την απορροή των λυμάτων και των βιομηχανικών αποβλήτων, ενώ η κατασκευή των δευτερευόντων αγωγών ακαθάρτων και η σύνδεση των ακινήτων με τα δίκτυα έχουν εκχωρηθεί στους ΟΤΑ. Το υπάρχον δίκτυο αποχέτευσης καλύπτει στην πληρότητά του τις ανάγκες του πληθυσμού εντός των ορίων του πολεοδομικού ιστού της πόλης και για τη σύνδεση ακινήτων, τη βελτίωση του υπάρχοντος δικτύου αλλά και την επέκτασή του, ο Δήμος σχεδιάζει και προγραμματίζει ανάλογα έργα.

### **Δίκτυο Ενέργειας**

Ο Δήμος Ιλίου για την κάλυψη των ηλεκτρικών αναγκών του εξυπηρετείται από το Δίκτυο της ΔΕΗ που είναι εγκατεστημένο στην ελληνική επικράτεια, το οποίο αποτελείται από γραμμές μέσης και χαμηλής τάσης και εγκαταστάσεις διανομής ηλεκτρικής ενέργειας, καθώς και από γραμμές και εγκαταστάσεις υψηλής τάσης.

Το σημερινό ενεργειακό μοντέλο για την παραγωγή, μεταφορά και διανομή της ηλεκτρικής ενέργειας έχει οδηγήσει στην ανεξέλεγκτη κατανάλωσή της, στην ταχεία εξάντληση των ενεργειακών πόρων λόγω του τρόπου εκμετάλλευσής τους και στην υποβάθμιση του περιβάλλοντος. Γεγονός που με τη σειρά του γεννά την επιτακτική ανάγκη για εξοικονόμηση ενέργειας και προστασία του περιβάλλοντος, όχι μόνο σε εθνικό και τοπικό επίπεδο αλλά και σε ατομικό. Σε αυτό το πλαίσιο, η εξέλιξη της τεχνολογίας, σε συνδυασμό με τη ραγδαία αύξηση των τιμών των συμβατικών καυσίμων, καθιστούν τη χρήση Ανανεώσιμων Πηγών Ενέργειας (ΑΠΕ) και την εφαρμογή των συστημάτων Συμπαγωγής Ηλεκτρισμού και Θερμότητας (ΣΗΘ) ως βιώσιμες λύσεις, που συνεισφέρουν στην εξοικονόμηση πρωτογενούς καυσίμου, ιδιαίτερα σημαντικό στην εποχή των πανάκριβων και εισαγόμενων στη χώρα μας ορυκτών καυσίμων, στον περιορισμό εκπομπών αερίων που ευθύνονται για το φαινόμενο του



## ΕΠΙΧΕΙΡΗΣΙΑΚΟ ΠΡΟΓΡΑΜΜΑ ΔΗΜΟΥ ΙΛΙΟΥ 2015-2019

θερμοκηπίου και στην επίτευξη των στόχων της Σύμβασης Πλαίσιο για την Κλιματική Αλλαγή.



Σύμφωνα με τον ορισμό της ΟΔΗΓΙΑΣ 2001/77/ΕΚ του Ευρωπαϊκού Κοινοβουλίου και του Συμβουλίου της 27ης Σεπτεμβρίου 2001, **Ανανεώσιμες Πηγές Ενέργειας (ΑΠΕ)** νοούνται οι μη ορυκτές ανανεώσιμες πηγές ενέργειας, δηλαδή η αιολική, η ηλιακή και η γεωθερμική ενέργεια, η ενέργεια κυμάτων, η παλιρροϊκή ενέργεια, η υδραυλική ενέργεια, τα αέρια

τα εκλυόμενα από χώρους υγειονομικής ταφής, από εγκαταστάσεις βιολογικού καθαρισμού και τα βιοαέρια.

Οι Ανανεώσιμες Πηγές Ενέργειας έχουν τρεις διαφορετικές εφαρμογές:

- ☀️ παραγωγή ηλεκτρικής ενέργειας,
- ☀️ θέρμανση και ψύξη,
- ☀️ βιοκαύσιμα για τις μεταφορές.

Βέβαια η σημαντικότερη ανανεώσιμη μορφή ενέργειας για τη χώρα μας δεν είναι άλλη από την ηλιακή με υποτομείς τα ενεργητικά ηλιακά συστήματα, τα παθητικά ηλιακά συστήματα και τη φωτοβολταϊκή μετατροπή, καθώς η χώρα μας έχει έναν από τους μεγαλύτερους δείκτες ηλιοφάνειας παγκοσμίως τον οποίο και μπορεί να εκμεταλλευθεί για την παραγωγή αυτής.



**Συμπαράγωγή Ηλεκτρισμού και Θερμότητας (ΣΗΘ)** ορίζεται ως η ταυτόχρονη παραγωγή χρήσιμης θερμικής και ηλεκτρικής ενέργειας ή/και μηχανικής ενέργειας από την ίδια αρχική ενέργεια στο πλαίσιο μιας διαδικασίας.



## **ΕΠΙΧΕΙΡΗΣΙΑΚΟ ΠΡΟΓΡΑΜΜΑ ΔΗΜΟΥ ΙΛΙΟΥ 2015-2019**

Ως πηγή ενέργειας σε μονάδες ΣΗΘ μπορεί να χρησιμοποιηθεί οποιοδήποτε καύσιμο (συμβατικό ή ανανεώσιμο). Τα καύσιμα τα οποία σήμερα κυριαρχούν για οικονομικούς αλλά και περιβαλλοντικούς λόγους είναι το Φυσικό Αέριο, το Βιοαέριο και η Βιομάζα.

Η Συμπαγωγή Ηλεκτρισμού και Θερμότητας (ΣΗΘ) είναι, αποδεδειγμένα, μια εφαρμογή τεχνολογιών για την κάλυψη των αναγκών θέρμανσης ή/και ψύξης, καθώς και για μηχανική ή/και ηλεκτρική ενέργεια των τελικών καταναλωτών, που συνεισφέρει στην εξοικονόμηση πρωτογενούς καυσίμου, κάτι ιδιαίτερα σημαντικό. Λόγω των πρόσφατων τεχνολογικών εξελίξεων, έχουν αναπτυχθεί νέες διατάξεις των συστημάτων ΣΗΘ που τα καθιστούν οικονομικά συμφέροντα σε ένα ευρύτερο φάσμα εφαρμογών.

### **Δημοτικός φωτισμός**

Σήμερα προσδοκούμε από τον δημοτικό φωτισμό πολύ περισσότερα από το να μας παρέχει απλά τη δυνατότητα να βλέπουμε την νύχτα. Ο φωτισμός δρόμων και κοινοχρήστων χώρων έχει γίνει ένα απαραίτητο εργαλείο για την ασφάλεια κινήσεως πεζών και οχημάτων



έναντι ατυχημάτων και διαμονής σε αυτούς, για τον περιορισμό της εγκληματικότητας αλλά και για το μειωμένο κόστος της ενεργειακής τους κατανάλωσης. Επίσης, με βάση την πολύ πρόσφατη Πράσινη Βίβλο: «*Φως στο μέλλον, Επιτάχυνση της εξάπλωσης των καινοτόμων τεχνολογιών φωτισμού, COM (2011) 889*», η Ευρωπαϊκή Επιτροπή :

- ✦ Αναγνωρίζει τη μεγάλη σπατάλη ενέργειας που γίνεται σε επίπεδο ΕΕ στον φωτισμό, που ανέρχεται στο 14% της συνολικής κατανάλωσης ενέργειας της ΕΕ.
- ✦ Προτείνει τη δημιουργία διαφόρων πρωτοβουλιών για ανάπτυξη πολιτικής για το θέμα του φωτισμού, για αύξηση της ενεργειακής απόδοσης στον οδικό φωτισμό.

Πολλές πόλεις σε όλον τον κόσμο αντικαθιστούν τις παλιές μη-αποδοτικές, χαμηλής ποιότητας και περιβαλλοντικά βλαβερές εγκαταστάσεις φωτισμού με νέες, πιο αποδοτικές και καλύτερης ποιότητας, που σέβονται τον χρήστη και το περιβάλλον.

Στόχος του Δήμου μας είναι η αναβάθμιση της ποιότητας ζωής των κατοίκων μέσα από μία σειρά δράσεων φιλικών προς το περιβάλλον που προάγουν την εξορθολογίκευση και



### **ΕΠΙΧΕΙΡΗΣΙΑΚΟ ΠΡΟΓΡΑΜΜΑ ΔΗΜΟΥ ΙΛΙΟΥ 2015-2019**

κατά συνέπεια την εξοικονόμηση της κατανάλωσης ενέργειας σε τομείς που υπάγονται άμεσα στην δικαιοδοσία του Δήμου. Ο τομέας του δημοτικού φωτισμού θεωρείται ένας τομέας με πολύ σημαντικές δυνατότητες βελτίωσης στην ενεργειακή του απόδοση. Κατά συνέπεια, η υλοποίηση δυναμικών δράσεων στον τομέα του οδικού φωτισμού, η οποία:

- ✱ μειώνει το κόστος ηλεκτρισμού,
- ✱ συνάδει με τις κυκλοφοριακές και της ασφάλειας των πεζών προδιαγραφές,
- ✱ είναι επαρκής ώστε να αποθαρρύνει τη βία, τους βανδαλισμούς και την εγκληματικότητα,
- ✱ ελαχιστοποιεί τη φωτορύπανση,
- ✱ υποστηρίζει οικονομική ανάπτυξη και τέλος,
- ✱ βελτιώνει την αισθητική του περιβάλλοντος χώρου,

θα συμβάλλει αποτελεσματικά στην αναβάθμιση των συνθηκών διαβίωσης και στην βελτίωση της καθημερινότητας των κατοίκων.

Στις 19/04/2013 υποβλήθηκε στο Πράσινο Ταμείο η προμήθεια με τίτλο: «ΠΡΟΜΗΘΕΙΑ ΦΩΤΙΣΤΙΚΩΝ ΣΩΜΑΤΩΝ ΕΞΟΙΚΟΝΟΜΗΣΗΣ ΕΝΕΡΓΕΙΑΣ ΝΕΑΣ ΤΕΧΝΟΛΟΓΙΑΣ LED ΓΙΑ ΤΟΝ ΗΛΕΚΤΡΟΦΩΤΙΣΜΟ ΟΔΩΝ ΤΟΥ ΔΗΜΟΥ» η οποία στις 08/08/2013 με Απόφαση του Υπουργείου Περιβάλλοντος και Κλιματικής Αλλαγής εντάχθηκε στο Χρηματοδοτικό Πρόγραμμα του Πράσινου Ταμείου «Αστική Αναζωογόνηση 2012–2015». Ο προϋπολογισμός μελέτης ανέρχεται στο ποσό των 179.641,50€.

Η υλοποίηση δράσεων όπως η χρήση λαμπτήρων και φωτιστικών σωμάτων χαμηλής ενεργειακής κατανάλωσης, η εφαρμογή πιλοτικού προγράμματος τηλεδιαχείρισης του δημοτικού φωτισμού, κ.α., καθίσταται στρατηγικής σημασίας για τον ενεργειακό σχεδιασμό του Δήμου Ιλίου.



## ΕΠΙΧΕΙΡΗΣΙΑΚΟ ΠΡΟΓΡΑΜΜΑ ΔΗΜΟΥ ΙΛΙΟΥ 2015-2019

### Τηλεπικοινωνίες

Η κάλυψη των τηλεπικοινωνιακών αναγκών του Δήμου γίνεται από παρόχους τηλεφωνίας που προσφέρουν ένα μεγάλο φάσμα τηλεπικοινωνιακών τεχνολογιών και υπηρεσιών (*σταθερή και κινητή τηλεφωνία, internet, κ.α.*).



Η αλματώδης ανάπτυξη των τηλεπικοινωνιών και η διάδοση της χρήσης κινητής τηλεφωνίας έχει ως συνέπεια την εγκατάσταση μεγάλου αριθμού σταθμών βάσης κινητής τηλεφωνίας (κεραιών) σε όλες της περιοχές της Ελλάδας.

Η τοποθέτηση κεραιών, κυρίως πάνω σε δώματα και ταράτσες πολυκατοικιών, αλλά και σε περιοχές που γειτνιάζουν με σχολεία, νοσοκομεία, πάρκα και άλλους χώρους συνάθροισης του κοινού, δημιουργεί την ανάγκη ελέγχου τόσο της νομιμότητας εγκατάστασης των κεραιών αυτών όσο και των πιθανών υπερβάσεων στην εκπεμπόμενη ακτινοβολία.

Η Δημοτική Αρχή, με γνώμονα την προστασία και πρόληψη της υγείας των πολιτών της :

- ✦ Απομακρύνει όλες παράνομες κεραιές κινητής τηλεφωνίας.
- ✦ Ανέθεσε στην Ελληνική Επιτροπή Ατομικής Ενέργειας (Ε.Ε.Α.Ε.) τη διενέργεια μετρήσεων των επιπέδων της εκπεμπόμενης ηλεκτρομαγνητικής ακτινοβολίας στις διατάξεις κεραιών αναμετάδοσης κινητής τηλεφωνίας που βρίσκονται τοποθετημένες σε διάφορες θέσεις εντός των διοικητικών της ορίων (2007 και 2009), με σκοπό τον έλεγχο και την εξακρίβωση της συμμόρφωσης των κεραιοδιατάξεων, με τα όρια ασφαλούς έκθεσης, όπως αυτά προβλέπονται από την κείμενη νομοθεσία.
- ✦ Πραγματοποίησε μετρήσεις επιπέδων ηλεκτρομαγνητικής ακτινοβολίας στις παιδικές χαρές του Δήμου Ιλίου
- ✦ Σε συνεργασία με το Εθνικό Παρατηρητήριο Ηλεκτρομαγνητικών Πεδίων και το Πρόγραμμα «ΕΡΜΗΣ» έχει εγκαταστήσει, με 24ωρη λειτουργία, τρεις (3) σταθερούς σταθμούς μέτρησης εντός των διοικητικών της ορίων.



### **ΕΠΙΧΕΙΡΗΣΙΑΚΟ ΠΡΟΓΡΑΜΜΑ ΔΗΜΟΥ ΙΛΙΟΥ 2015-2019**

- ✦ Λειτουργεί κινητή μονάδα μέτρησης για επιτόπιες μετρήσεις με σκοπό την άμεση διαπίστωση υπερβάσεων στην εκπεμπόμενη ακτινοβολία.
- ✦ Έχει άμεση και διαρκή επικοινωνία για θέματα ασφάλειας και περιβάλλοντος των κεραιών με :
  - την Ελληνική Επιτροπή Ατομικής Ενέργειας
  - την Εθνική Επιτροπή Τηλεπικοινωνιών & Ταχυδρομείων
  - το Εθνικό Παρατηρητήριο Ηλεκτρομαγνητικών Πεδίων
  - το Πρόγραμμα «ΕΡΜΗΣ».

Επιπρόσθετα, ενεργώντας τόσο σε προληπτικό, όσο και σε διορθωτικό επίπεδο, βρίσκεται σε ετοιμότητα, χρησιμοποιώντας κάθε νόμιμο μέσο και εξαντλώντας κάθε δυνατότητα, προκειμένου να διασφαλιστεί η υγεία των κατοίκων.

#### **Σταθεροί σταθμοί μέτρησης Ηλεκτρομαγνητικής Ακτινοβολίας στο Ίλιον**

**Οι σταθμοί μέτρησης είναι** εξειδικευμένα - πιστοποιημένα όργανα μέτρησης ηλεκτρομαγνητικού πεδίου και καταγράφουν πεδία που εκπέμπονται στο σημαντικότερο μέρος του ραδιοφάσματος, συμπεριλαμβανομένου και της ανθρώπινης δραστηριότητας. Οι μετρήσεις και η καταγραφή του επιπέδου των ηλεκτρομαγνητικών πεδίων από τους Σταθερούς Σταθμούς Μέτρησης που βρίσκονται στον Δήμο Ιλίου, πραγματοποιούνται ανά τακτά χρονικά διαστήματα και αφορούν πεδία που παράγονται από τις υπάρχουσες υποδομές, όπως κεραιές ραδιοφωνίας, τηλεόρασης, κινητής τηλεφωνίας κ.ά.

Τόσο το Εθνικό Παρατηρητήριο, όσο και το Πρόγραμμα Ερμής, δίνουν στον πολίτη την δυνατότητα μέσω διαδικτυακού τόπου να έχει πρόσβαση στις μετρήσεις των τιμών της ηλεκτρομαγνητικής ακτινοβολίας, που καταγράφονται από τους σταθμούς μέτρησης.

Οι σταθμοί εγκαταστάθηκαν μετά από μελέτη των φορέων, έτσι ώστε να επιτυγχάνεται η όσο το δυνατό μεγαλύτερη και πιο αντιπροσωπευτική κάλυψη του Δήμου και είναι τοποθετημένοι στα παρακάτω σχολεία:

- ✦ 25<sup>ο</sup> Δημοτικό Σχολείο Ιλίου
- ✦ 13<sup>ο</sup> Δημοτικό Σχολείο Ιλίου
- ✦ 1<sup>ο</sup> Δημοτικό Σχολείο Ιλίου.





## ΕΠΙΧΕΙΡΗΣΙΑΚΟ ΠΡΟΓΡΑΜΜΑ ΔΗΜΟΥ ΙΛΙΟΥ 2015-2019

### Υποδομή Ασύρματης Πρόσβασης (WiFi) στο Διαδίκτυο

Τα τελευταία χρόνια η ανάπτυξη της Ευρυζωνικότητας και των ασύρματων τεχνολογιών αποτελούν βασικό άξονα, ο οποίος συμβάλλει στην εξυπηρέτηση και την καλύτερη επαφή του πολίτη με το διαδίκτυο και τις υπηρεσίες που αυτό μπορεί να προσφέρει.

Ο Δήμος Ιλίου ενισχύοντας την προσπάθεια για την ανάπτυξη της ευρυζωνικότητας, παρέχει δωρεάν ασύρματη πρόσβαση στο διαδίκτυο για τους κατοίκους και τους επισκέπτες του Δήμου, με τη βοήθεια είκοσι δύο (22) εγκατεστημένων κόμβων στα κάτωθι σημεία :

| Δίκτυο πρόσβασης χρηστών WiFi Mesh |                                     |         |
|------------------------------------|-------------------------------------|---------|
| A/A                                | Διεύθυνση                           | Ρόλος   |
| 1                                  | Κλυταιμνήστρας και Ιλίου            | node    |
| 2                                  | Πριάμου                             | node    |
| 3                                  | Πάριδος και Φιλοκτήτου              | node    |
| 4                                  | Νέστορος και Μανάκη                 | node    |
| 5                                  | Πνευματικό Κέντρο «ΜΕΛΙΝΑ ΜΕΡΚΟΥΡΗ» | gateway |
| 6                                  | Πριάμου και Ήρας                    | gateway |
| 7                                  | Αίαντος και Έκτορος                 | node    |
| 8                                  | Νέστορος και Χρυσήιδος              | node    |
| 9                                  | Δημαρχείο Ιλίου 1 (Κάλχου 48-50)    | gateway |
| 10                                 | Ελένης (παιδική χαρά)               | node    |
| 11                                 | Αχιλλέως και Ελένης (πλατεία)       | node    |
| 12                                 | Παλατιανής και Πετριτσίου           | gateway |
| 13                                 | Πλατεία Ευαγγελιστρίας              | gateway |
| 14                                 | Μελίκης 17                          | gateway |
| 15                                 | Αιακού και Πρωτεσιλάου              | node    |
| 16                                 | Αγ. Γεωργίου και Μανουήλ            | node    |
| 17                                 | Νίκης και Γρηγορίου Ε'              | node    |
| 18                                 | Αιακού και Φιλοκτήτου               | node    |
| 19                                 | Νέστορος και Πρωτεσιλάου            | node    |
| 20                                 | Αίαντος και Πατρόκλου               | node    |
| 21                                 | Δημαρχείο Ιλίου 2 (Κάλχου 48-50)    | gateway |
| 22                                 | Πλατεία Ηρώων Πολυτεχνείου          | node    |



## **ΕΠΙΧΕΙΡΗΣΙΑΚΟ ΠΡΟΓΡΑΜΜΑ ΔΗΜΟΥ ΙΛΙΟΥ 2015-2019**

### **Δίκτυο Συλλογής Απορριμμάτων - Ανακύκλωσης**

Σύμφωνα με το άρθρο 7 της ΚΥΑ 50910/2727/2003 (ΦΕΚ 1909/Β): «*Μέτρα και όροι για τη Διαχείριση Στερεών Αποβλήτων. Εθνικός και Περιφερειακός Σχεδιασμός Διαχείρισης*» :

- ✱ Υπόχρεοι φορείς για τη συλλογή και μεταφορά των στερεών αποβλήτων, είναι οι οικείοι Δήμοι.
- ✱ Η προσωρινή αποθήκευση, μεταφόρτωση, αξιοποίηση και διάθεση των στερεών αποβλήτων, γίνεται με ευθύνη του Φορέα Διαχείρισης Στερεών Αποβλήτων (ΦοΔΣΑ), που προβλέπεται στις διατάξεις του άρθρου 12 του Ν. 1650/1986 «*Για την Προστασία του Περιβάλλοντος*».

Επίσης, σύμφωνα με το Ν.2939/2001 : «*Συσκευασίες και εναλλακτική διαχείριση των συσκευασιών και άλλων προϊόντων - Ίδρυση εθνικού Οργανισμού Εναλλακτικής Διαχείρισης Συσκευασιών και Άλλων Προϊόντων (ΕΟΕΔΣΑΠ) και άλλες διατάξεις*», όπως τροποποιήθηκε και ισχύει, οι ΟΤΑ είναι υποχρεωμένοι να προβούν στην **εναλλακτική διαχείριση των δημοτικών αποβλήτων**, είτε μόνοι τους είτε σε συνεργασία με τα συστήματα συλλογικής εναλλακτικής διαχείρισης που σχηματίζονται από τους διαχειριστές συσκευασιών.

Ο «*Εθνικός Οργανισμός Εναλλακτικής Διαχείρισης Συσκευασιών και Άλλων Προϊόντων (ΕΟΕΔΣΑΠ)*», που μετονομάστηκε σε «*Ελληνικός Οργανισμός Ανακύκλωσης (Ε.Ο.ΑΝ.)*», είναι ο αρμόδιος φορέας του Υπουργείου Παραγωγικής Ανασυγκρότησης, Περιβάλλοντος και Ενέργειας (*πρώην Υ.Π.Ε.Κ.Α.*) για το σχεδιασμό και την εφαρμογή της πολιτικής για την ανακύκλωση στην Ελλάδα και υπεύθυνος για την έγκριση των εθνικών συστημάτων εναλλακτικής διαχείρισης ανά προϊόν, καθώς και για τον έλεγχο της προόδου της Ελλάδας στον τομέα της ανακύκλωσης.

Σχετικά με την ανακύκλωση των συσκευασιών των δημοτικών αποβλήτων, το ΥΠΕΚΑ με την υπ' αριθμόν 106453/20-02-2003 υπουργική απόφασή του ενέκρινε το Σύστημα Συλλογικής Εναλλακτικής Διαχείρισης Συσκευασιών (Σ.Σ.Ε.Δ. – ΑΝΑΚΥΚΛΩΣΗ), που οργανώνει η ΕΕΑΑ και αφορά στην εναλλακτική διαχείριση των αποβλήτων συσκευασίας.



### **ΕΠΙΧΕΙΡΗΣΙΑΚΟ ΠΡΟΓΡΑΜΜΑ ΔΗΜΟΥ ΙΛΙΟΥ 2015-2019**

Μετά την επιτυχημένη Α' εξαετή περίοδο λειτουργίας του (2003-2009) με την υπ' αριθμόν 118019/18-3-09 υπουργική απόφαση επικυρώθηκε η ανανέωση της λειτουργίας του συστήματος και για την Β' εξαετία, δηλαδή την περίοδο 2009-2015.

#### **Υγιεινή δημοτών**

Η καθαριότητα της πόλης και η προστασία του περιβάλλοντος είναι κοινωνικά αγαθά και επιτυγχάνονται με τη συνεχή συνεργασία πολιτών – κατοίκων και του Δήμου. Το καθαρό περιβάλλον εμπίπτει άμεσα στις αρμοδιότητες της τοπικής αυτοδιοίκησης που έχει την ευθύνη για τη δημόσια υγεία, τη θέσπιση σχετικών κανόνων και τη διαχείριση των μέσων καθαριότητας με στόχο μια καθαρή πόλη, ένα όμορφο και υγιές περιβάλλον και μια ικανοποιητική ποιότητα ζωής. Ο Δήμος μας, ιδιαίτερα ευαισθητοποιημένος σε θέματα προστασίας του περιβάλλοντος, μεριμνά για να παραμείνουν σε υψηλό επίπεδο οι υπηρεσίες καθαριότητας με ενίσχυση του μηχανολογικού εξοπλισμού, ανανέωση του στόλου δημοτικών οχημάτων με νέα μειωμένης κατανάλωσης και εκπομπής ρύπων, τηλεματική διαχείριση αυτού, διεύρυνση των προγραμμάτων αποκομιδής, προγράμματα ανακύκλωσης, αποκομιδή ογκωδών αντικειμένων, καθαρισμό οικοπέδων, καθαρισμό λαϊκών αγορών, αποκομιδή χόρτων - κλαδιών και καθαρισμό της πόλης μας από κάθε είδους αφίσες και διαφημιστικό υλικό.

Σήμερα, ο Δήμος μας διαθέτει έναν αξιόπιστο εξοπλισμό ικανό να ανταποκριθεί στις απαιτήσεις των πολιτών του, που περιλαμβάνει:

- ✿ Έντεκα (11) απορριματοφόρα για τα καθημερινά προγράμματα αποκομιδής απορριμμάτων.
- ✿ Τρία (3) απορριματοφόρα για το πρόγραμμα ανακύκλωσης.
- ✿ Δύο (2) απορριματοφόρα που λειτουργούν με φυσικό αέριο.
- ✿ Δύο (2) πλυντήρια κάδων.
- ✿ Τέσσερις (4) φορτωτές (δύο μεγάλους και δύο μικρούς).
- ✿ Δύο (2) φορτηγά τριαξονικά , το ένα με γερανό.
- ✿ Τέσσερα (4) φορτηγά, το ένα με υδραυλική πόρτα.
- ✿ Επτά (7) ημιφορτηγά.



### **ΕΠΙΧΕΙΡΗΣΙΑΚΟ ΠΡΟΓΡΑΜΜΑ ΔΗΜΟΥ ΙΛΙΟΥ 2015-2019**

- ✦ Δύο (2) μεγάλα απορροφητικά σάρωθρα και τέσσερα (4) μικρά.
- ✦ Έναν (1) αλατοδιανομέα.
- ✦ Μια (1) υπερκατασκευή πλυστικού μηχανήματος για να καθαρίζονται οι κολόνες και οι τοίχοι από αφίσες.
- ✦ Δύο (2) υδροφόρες.
- ✦ Ένα (1) καλαθοφόρο.

### **Αποκομιδή απορριμμάτων**

Τα απόβλητα που συλλέγει και μεταφέρει ο Δήμος Ιλίου προέρχονται από οικιακές και εμπορικές δραστηριότητες που λαμβάνουν χώρα εντός των διοικητικών του ορίων. Η αποκομιδή των αστικών απορριμμάτων από τους τροχήλατους κάδους και των ογκωδών αντικειμένων γίνεται με μέριμνα της «Διεύθυνσης Διαχείρισης Απορριμμάτων και Πρασίνου» του Δήμου με τελική απόθεσή τους στον ΧΥΤΑ του Δήμου Φυλής.

Η αποκομιδή των αστικών απορριμμάτων γίνεται έξι φορές την εβδομάδα - καθ' όλο το 24ωρο, αργίες και εξαιρέσιμες ημέρες, σύμφωνα με προγράμματα που καταρτίζει η αρμόδια Διεύθυνση του Δήμου.

Η αποκομιδή των ογκωδών αντικειμένων (*παλιά έπιπλα, στρώματα κλπ.*) εντός διημέρου από της ειδοποίησης στην αρμόδια Διεύθυνση του Δήμου ή βάσει κάποιου άλλου ειδικού προγράμματος αποκομιδής που καταρτίζει αυτή.

Ο Δήμος, συμβαδίζοντας με τις νέες απαιτήσεις για εναλλακτικό σύστημα υγιεινής αποθήκευσης και συλλογής απορριμμάτων (οικιακών & ανακυκλώσιμων), προέβη στην προμήθεια και εγκατάσταση βυθιζόμενου συστήματος κάθετης διαβαθμισμένης συμπίεσης απορριμμάτων σε κάδους κοινής χρήσης, σε σημεία που παρουσιάζουν χωροταξικές δυσκολίες και που απαιτούν αισθητική και αρχιτεκτονική αναβάθμιση του περιβάλλοντα χώρου τους. Το ανωτέρω σύστημα,

το οποίο είναι συμβατό με τα υπάρχοντα απορριμματοφόρα (*οπίσθιας φόρτωσης με μηχανισμό τύπου πρέσας*), τοποθετήθηκε πιλοτικά σε δύο σημεία της πόλης μας, επί των





### **ΕΠΙΧΕΙΡΗΣΙΑΚΟ ΠΡΟΓΡΑΜΜΑ ΔΗΜΟΥ ΙΛΙΟΥ 2015-2019**

οδών Μανάκη και Νέστορος και στην Πλατεία Ρίμινι. Το σύστημα αυτό αποτελείται από:

- ☀ τον υπέργειο απορριματοδέκτη ο οποίος φέρει δύο (2) δέκτες ανοξειδωτους (*έναν κυκλικής μορφής όχι πάνω από 650mm για οργανικά απορρίμματα και έναν δεύτερο παραλληλογράμμου μορφής για τα απορρίμματα ανακύκλωσης*) και
- ☀ τον υπόγειο κάδο απορριμμάτων που δέχεται δύο κάδους αποκομιδής χωρητικότητας 1.100 lit (*για οργανικά και για απορρίμματα ανακύκλωσης*), οι οποίοι αποκαλύπτονται μόνο κατά τη διαδικασία εκκένωσής τους.

Κατά την διαδικασία της συμπίεσης, η χωρητικότητα του κάδου με τα οργανικά απορρίμματα αυξάνεται από 5 έως 8 φορές, ενώ η χωρητικότητα του κάδου με τα ανακυκλώσιμα υλικά αυξάνεται έως 5 φορές.

Η χρήση του συστήματος αυτού εκτιμάται ότι επιφέρει πολλά και πολλαπλασιαστικά οφέλη (*περιβαλλοντικά, οικονομικά*). Αναλυτικότερα:

#### Περιβαλλοντικά Οφέλη:

- ☀ Βελτίωση της αισθητικής εικόνας της πόλης μας, μιας και οι κάδοι δεν είναι ορατοί (*υπόγειοι*).
- ☀ Βελτίωση της ποιότητας ζωής όλων των δημοτών και ιδιαίτερα των ατόμων με κινητικές και αισθητηριακές αναπηρίες καθώς και των εμποδιζομένων ατόμων λόγω του ύψους των υπέργειων απορριματοδεκτών που διαθέτει.
- ☀ Βελτίωση της ποιότητας του ατμοσφαιρικού αέρα στο αστικό ιστό καθώς αποφεύγονται προβλήματα όπως η δυσσομία, έκθεση των απορριμμάτων στις καιρικές συνθήκες και σε αδέσποτα ζώα, κ.λ.π.
- ☀ Μείωση των ρύπων εξαιτίας των μικρότερων αριθμών δρομολογίων των απορριματοφόρων που απαιτούνται.

#### Οικονομικά Οφέλη :

- ☀ Μείωση λειτουργικών εξόδων λόγω της μικρότερης συχνότητας αποκομιδής των απορριμμάτων, επειδή το νέο σύστημα διαθέτει διαβαθμισμένη συμπίεση των απορριμμάτων (*αυξάνεται η χωρητικότητα στους κάδους κατά 5 φορές*), με αποτέλεσμα την εξοικονόμηση χρημάτων από τη μικρότερη κατανάλωση καυσίμων,



## **ΕΠΙΧΕΙΡΗΣΙΑΚΟ ΠΡΟΓΡΑΜΜΑ ΔΗΜΟΥ ΙΛΙΟΥ 2015-2019**

την συντήρηση των απορριμματοφόρων, αλλά και την εξοικονόμηση χρόνου των εργαζομένων.

### **Ανακύκλωση**



Το θέμα της ορθολογικής διαχείρισης των ολοένα αυξανόμενων απορριμμάτων αποτελεί ένα από τα μεγαλύτερα περιβαλλοντικά προβλήματα. Η λύση που προκρίνεται ως πιο αποτελεσματική για το περιβάλλον και το μέλλον μας είναι η ανακύκλωση διότι :

- ✱ συμβάλλει στη μείωση των αστικών αποβλήτων που πρέπει να συλλεχθούν από τους Δήμους και να μεταφερθούν σε ολοένα και πιο δυσεύρετους ΧΥΤΑ,
- ✱ συνεισφέρει στη εξοικονόμηση πρώτων υλών και ενέργειας, που συνήθως είναι μη ανανεώσιμες (*πετρέλαιο, μεταλλεύματα κλπ.*) παρέχοντας και οικονομικά οφέλη στην ελληνική κοινωνία που σε μεγάλο μέρος εισάγει πρώτες ύλες και ενέργεια.
- ✱ προσφέρει στον πολιτισμό, καθώς συμβάλλει στη δημιουργία μιας έμπρακτης περιβαλλοντικής συνείδησης,
- ✱ με δεδομένο ότι η προστασία του περιβάλλοντος είναι υπόθεση όλων μας, η επιτυχία της εναλλακτικής διαχείρισης εξαρτάται, όχι μόνο από την ευαισθητοποίηση, αλλά και από την ενεργό συμμετοχή. Οι πληροφορημένοι και ενεργοί πολίτες είναι ο κινητήριο μοχλός για να υλοποιηθούν οι στόχοι του νόμου και της ελληνικής κοινωνίας και να προστατευθεί πιο αποτελεσματικά το περιβάλλον.

Από το Μάιο του 2007 ο Δήμος μας μπόρεσε δυνατά στη διαδικασία της ανακύκλωσης με τοποθέτηση των ειδικών «**μπλε κάδων**» συγκεντρώνοντας κάθε μήνα περίπου 270 τόνους με γυαλί, χαρτί, πλαστικό και μέταλλο. Η αρμόδια Διεύθυνση του Δήμου με 3 δρομολόγια καθημερινά τροφοδοτεί τις εγκαταστάσεις ανακύκλωσης αποβλήτων με ποσότητες που συγκαταλέγουν το Δήμο Ιλίου ανάμεσα στους πρώτους της Αττικής.





### **ΕΠΙΧΕΙΡΗΣΙΑΚΟ ΠΡΟΓΡΑΜΜΑ ΔΗΜΟΥ ΙΛΙΟΥ 2015-2019**

Με στόχο την ενίσχυση της ανακύκλωσης και την ακόμα μεγαλύτερη μείωση των αστικών αποβλήτων :

- ✦ Τοποθετήθηκαν **ειδικοί κάδοι ανακύκλωσης γυαλιού «κώδωνες»**, σε **δέκα (10) σημεία της πόλης** και συγκεκριμένα στις πλατείες Ρίμινι, Αγίου Φανουρίου, Γοργόνας (Παλατιανή) και Πολυτεχνείου (Δημαρχείο) καθώς επίσης επί των οδών Ιφιγένειας και Ελένης, Αχιλλέως (έναντι 75), Έκτορος και Αίαντος, Έκτορος και Πάριδος, Φιλοκτήτου και Νέστορος, Δαναών και Βρυσήδος. Το πρόγραμμα ανακύκλωσης γυαλιού απευθύνεται σε όλους τους πολίτες και κυρίως στις επιχειρήσεις υγειονομικού ενδιαφέροντος που απορρίπτουν μεγάλες ποσότητες γυάλινης συσκευασίας. 
- ✦ Τοποθετήθηκε ειδικό κοντέϊνερ επί των οδών Μπίμπιζα και Ελευσινίων Μυστηρίων, για την ανακύκλωση ηλεκτρικών και ηλεκτρονικών συσκευών.
- ✦ Διατέθηκαν πιλοτικά εκατόν είκοσι (120) **κάδοι κομποστοποίησης** σε ισάριθμες κατοικίες στο Δήμο μας. Με την μέθοδο της κομποστοποίησης παράγεται φυσικό λίπασμα που δημιουργείται από την αποσύνθεση των οργανικών υλικών (φύλλα, κλαδιά, υπολείμματα κουζίνας, φρούτα, λαχανικά κ.λ.π.) και το οποίο μπορεί να χρησιμοποιηθεί για κάθε είδους καλλιέργεια. 



## ΕΠΙΧΕΙΡΗΣΙΑΚΟ ΠΡΟΓΡΑΜΜΑ ΔΗΜΟΥ ΙΛΙΟΥ 2015-2019

### ΠΑΙΔΕΙΑ

Το Ελληνικό Εκπαιδευτικό Σύστημα διαρθρώνεται στις εξής βαθμίδες : την Προσχολική Αγωγή, την Πρωτοβάθμια, τη Δευτεροβάθμια και την Τριτοβάθμια Εκπαίδευση. Η εκπαίδευση είναι συνταγματικά κατοχυρωμένη ως ευθύνη της Πολιτείας και παρέχεται δωρεάν από τα δημόσια εκπαιδευτικά ιδρύματα σε όλα τα επίπεδα εκπαίδευσης.



Σκοπός της πρωτοβάθμιας και δευτεροβάθμιας εκπαίδευσης είναι να συμβάλει στην ολόπλευρη, αρμονική και ισόρροπη ανάπτυξη των διανοητικών και ψυχοσωματικών δυνάμεων των μαθητών, ώστε, ανεξάρτητα από φύλο και καταγωγή, να έχουν τη δυνατότητα να εξελιχθούν σε ολοκληρωμένες προσωπικότητες και να ζήσουν δημιουργικά. Ειδικότερα υποβοηθεί τους μαθητές:

- ✦ Να γίνονται ελεύθεροι, υπεύθυνοι, δημοκρατικοί πολίτες να υπερασπίζονται την εθνική ανεξαρτησία, την εδαφική ακεραιότητα της χώρας και τη δημοκρατία, να εμπνέονται από αγάπη προς τον άνθρωπο, τη ζωή και τη φύση και να διακατέχονται από πίστη προς την πατρίδα και τα γνήσια στοιχεία της ορθόδοξης χριστιανικής παράδοσης. Η ελευθερία της θρησκευτικής τους συνείδησης είναι απαραβίαστη.
- ✦ Να καλλιεργούν και να αναπτύσσουν αρμονικά το πνεύμα και το σώμα τους, τις κλίσεις, τα ενδιαφέροντα και τις δεξιότητές τους. Να αποκτούν, μέσα από τη σχολική τους αγωγή, κοινωνική ταυτότητα και συνείδηση, να αντιλαμβάνονται και να συνειδητοποιούν την κοινωνική αξία και ισοτιμία της πνευματικής και της χειρωνακτικής εργασίας. Να ενημερώνονται και να ασκούνται πάνω στη σωστή και ωφέλιμη για το ανθρώπινο γένος χρήση και αξιοποίηση των αγαθών του σύγχρονου πολιτισμού, καθώς και των αξιών της λαϊκής μας παράδοσης.





### **ΕΠΙΧΕΙΡΗΣΙΑΚΟ ΠΡΟΓΡΑΜΜΑ ΔΗΜΟΥ ΙΛΙΟΥ 2015-2019**

- ✦ Να αναπτύσσουν δημιουργική και κριτική σκέψη και αντίληψη συλλογικής προσπάθειας και συνεργασίας, ώστε να αναλαμβάνουν πρωτοβουλίες και με την υπεύθυνη συμμετοχή τους να συντελούν αποφασιστικά στην πρόοδο του κοινωνικού συνόλου και στην ανάπτυξη της πατρίδας μας.
- ✦ Να κατανοούν τη σημασία της τέχνης, της επιστήμης και της τεχνολογίας, να σέβονται τις ανθρώπινες αξίες και να διαφυλάσσουν και προάγουν τον πολιτισμό.
- ✦ Να αναπτύσσουν πνεύμα φιλίας και συνεργασίας με όλους τους λαούς της γης, προσβλέποντας σε ένα κόσμο καλύτερο, δίκαιο και ειρηνικό.

Βασική προϋπόθεση για την εύρυθμη και αποτελεσματική λειτουργία του εκπαιδευτικού συστήματος, είναι η ανάπτυξη και εφαρμογή δράσεων και προγραμμάτων, με γνώμονα την κοινωνική συνοχή και με στόχο :

- ✦ την βελτίωση της ποιότητας των διαθέσιμων εκπαιδευτικών υποδομών και τον εκσυγχρονισμό αυτών,
- ✦ τη συμπλήρωση των εκπαιδευτικών υποδομών με νέες,
- ✦ την βελτίωση της ποιότητας των υπηρεσιών εκπαίδευσης, κατάρτισης και δια βίου μάθησης,
- ✦ την καταπολέμηση της πρόωρης εγκατάλειψης του σχολείου,
- ✦ τη σύνδεση της εκπαίδευσης/κατάρτισης και της διά βίου μάθησης με την αγορά εργασίας.

Ο Δήμος διαθέτει σχολικές μονάδες προσχολικής αγωγής, πρωτοβάθμιας και δευτεροβάθμιας εκπαίδευσης, στις οποίες συμπεριλαμβάνονται και ειδικά σχολεία (*νηπιαγωγείο, δημοτικό, γυμνάσιο, λύκειο*) για μαθητές με ειδικές εκπαιδευτικές ανάγκες καθώς και μουσικό σχολείο (*γυμνάσιο, λύκειο*) για την αισθητική καλλιέργεια των μαθητών, μέσω της μουσικής παιδείας, χωρίς υστέρηση της γενικής μόρφωσης. Το κτίριο του Μουσικού Σχολείου Ιλίου είναι ένα από τα πιο σύγχρονα και άρτια εξοπλισμένα δημόσια εκπαιδευτικά ιδρύματα της χώρας.

Με ετήσιες παρεμβάσεις, αντιμετωπίζονται τα καθημερινά προβλήματα που αφορούν την εύρυθμη λειτουργία των σχολείων, σε όλες τις βαθμίδες εκπαίδευσης.



### **ΕΠΙΧΕΙΡΗΣΙΑΚΟ ΠΡΟΓΡΑΜΜΑ ΔΗΜΟΥ ΙΛΙΟΥ 2015-2019**

Αξίζει να αναφερθεί ότι προωθείται για χρηματοδότηση η κατασκευή νέου κτιρίου για την μεταστέγαση του 8<sup>ου</sup> Γυμνασίου Ιλίου σε οικόπεδο όπου έχει ήδη ανεγερθεί το 3<sup>ο</sup> Γενικό Λύκειο. Σήμερα, το 8<sup>ο</sup> Γυμνάσιο Ιλίου στεγάζεται σε μισθωμένο τριώροφο κτήριο που βρίσκεται στην συνοικία Αγ. Φανουρίου επί των οδών Αχαΐας και Ναυπλίου στο Ο.Τ 554. Η ανέγερση νέου κτηρίου για τη στέγαση των μαθητών του 8<sup>ου</sup> Γυμνασίου Ιλίου κρίνεται ως άκρως αναγκαία για την κάλυψη των αναγκών του μαθητικού δυναμικού της συνοικίας Αγ. Φανουρίου και την εύρυθμη λειτουργία της σχολικής μονάδας διότι:

- ✦ Το υφιστάμενο ενοικιαζόμενο κτήριο στο οποίο στεγάζεται το προαναφερθέν σχολείο δεν πληροί όλες τις προϋποθέσεις ενός διδακτηρίου δεδομένου του ότι, η αρχική χρήση του δεν ήταν εκπαιδευτήριο και ως εκ τούτου χρήζει αλλαγή χρήσης κτιρίου. Επίσης, λόγω παλαιότητας εμφανίζει λειτουργικά προβλήματα όπως αντικατάσταση θυρόφυλλων κεντρικής εισόδου, εσωτερικών κουφωμάτων, ψευδοροφών, κ.λ.π.
- ✦ Η μεταστέγασή του σε νέο ιδιόκτητο κτίριο το οποίο θα πληροί τις σύγχρονες προδιαγραφές, θα εξασφαλίσει ποιοτική αναβάθμιση της παρεχόμενης εκπαίδευσης, αξιοποίηση των υποδομών για την εφαρμογή καινοτόμων μεθόδων διδασκαλίας, διευκόλυνση των εκπαιδευτικών για την παροχή ποιοτικών εκπαιδευτικών υπηρεσιών.
- ✦ Υφίσταται ιδιόκτητο οικόπεδο με χρήση «Χώρος Σχολικός» στο οποίο δύναται να ανεγερθεί νέο κτίριο χωρίς να προκύπτει ανάγκη αγοράς γης, χαρακτηρισμού χώρου, κ.λ.π.

Η Αττική, λόγω της υψηλής συγκέντρωσης πληθυσμού & οικονομικών δραστηριοτήτων διαδραματίζει κομβικό ρόλο στην επίτευξη των εθνικών στόχων της Στρατηγικής «Ευρώπη 2020» όσον αφορά την εξοικονόμηση ενέργειας και τη μείωση των εκπομπών διοξειδίου του άνθρακα.





### **ΕΠΙΧΕΙΡΗΣΙΑΚΟ ΠΡΟΓΡΑΜΜΑ ΔΗΜΟΥ ΙΛΙΟΥ 2015-2019**

Στο πλαίσιο αυτό, διαπιστώνεται η ανάγκη εφαρμογής δράσεων εξοικονόμησης ενέργειας και ενεργειακής αποδοτικότητας κυρίως στον κτιριακό τομέα, στον οποίο οφείλεται το 39% της συνολικής τελικής κατανάλωσης ενέργειας. Περαιτέρω, προκύπτουν δυνατότητες εξοικονόμησης ενέργειας στα χαμηλής ενεργειακής απόδοσης (*ενεργοβόρα*) σχολικά συγκροτήματα του Δήμου μας, μέσω υλοποίησης παρεμβάσεων βελτίωσης της ενεργειακής αποδοτικότητάς τους, όπως : θερμομόνωση κτιριακού κελύφους, αντικατάσταση κουφωμάτων με νέα αλουμινίου με θερμοδιακοπή και ενεργειακούς υαλοπίνακες, αξιοποίηση Ανανεώσιμων Πηγών Ενέργειας (*π.χ. εγκατάσταση φωτοβολταϊκών συστημάτων για την παραγωγή ηλεκτρικής ενέργειας*), αντικατάσταση παλαιών φωτιστικών σωμάτων με νέα εξοικονόμησης ενέργειας (*π.χ. led*), τοποθέτηση μονάδων μηχανικού αερισμού με εναλλάκτη ανάκτησης θερμότητας, κ.α.

Ήδη, στο πλαίσιο υλοποίησης της ενταγμένης εργολαβίας (ΥΠΟΕΡΓΟ 3) με τίτλο: «ΕΝΕΡΓΕΙΑΚΗ ΑΝΑΒΑΘΜΙΣΗ ΚΤΙΡΙΑΚΩΝ ΕΓΚΑΤΑΣΤΑΣΕΩΝ ΤΟΥ ΔΗΜΟΥ ΙΛΙΟΥ» στο Πρόγραμμα «ΕΞΟΙΚΟΝΟΜΩ» Άξονας Προτεραιότητας 3: «*Ενίσχυση της Ανταγωνιστικότητας της Καινοτομίας και της Ψηφιακής Σύγκλισης*» του Επιχειρησιακού Προγράμματος «ΑΤΤΙΚΗ 2007-2013», γίνονται παρεμβάσεις ενεργειακής αναβάθμισης στα σχολικά συγκροτήματα όπου στεγάζονται το 4<sup>ο</sup> και 10<sup>ο</sup> Δημοτικό Σχολείο Ιλίου, τα οποία κατασκευάστηκαν κατά το έτος 1970 και είναι χαμηλής ενεργειακής απόδοσης.



## **ΕΠΙΧΕΙΡΗΣΙΑΚΟ ΠΡΟΓΡΑΜΜΑ ΔΗΜΟΥ ΙΛΙΟΥ 2015-2019**

### **Προσχολική Αγωγή**



*12<sup>ος</sup> Παιδικός Σταθμός επί των οδών Κεφαλληνίας – Ήρας – Ναυσικάς*

Οι Βρεφονηπιακοί – Παιδικοί Σταθμοί είναι χώροι αγωγής και ασφαλούς διαμονής για παιδιά προσχολικής ηλικίας και λειτουργούν στο πλαίσιο άσκησης της κοινωνικής πολιτικής, για τη συμφιλίωση οικογενειακής και επαγγελματικής ζωής και για τη διευκόλυνση των ασθενέστερων οικονομικά οικογενειών.

Ο Δήμος Ιλίου, στην προσπάθειά του να επιτελέσει όσο αρτιότερα γίνεται το κοινωνικό του έργο και έχοντας βαθιά επίγνωση ότι τα πρώτα χρόνια της ζωής του ανθρώπου είναι πολύ σημαντικά για να ενσωματωθεί το άτομο ομαλά στο κοινωνικό σύνολο, έχει αγκαλιάσει με ιδιαίτερη αγάπη το θεσμό της προσχολικής αγωγής. Μέσα από τους Δημοτικούς Βρεφονηπιακούς – Παιδικούς Σταθμούς παρέχεται στα παιδιά ιατρική, πνευματική, συναισθηματική και ψυχολογική στήριξη, μουσικοκινητική αγωγή, με προγράμματα γυμναστικής, αλλά και ποιοτικής διατροφής.

Στην πόλη μας λειτουργούν πλέον δώδεκα (12) Παιδικοί και Βρεφονηπιακοί Σταθμοί. Διαθέτουν πλήρη και κατάλληλο εξοπλισμό προσαρμοσμένο στις ανάγκες των παιδιών αυτής της ηλικίας. Σε ό,τι αφορά το πρόγραμμα διατροφής, την επιμέλεια έχει η διεπιστημονική ομάδα των Παιδικών Σταθμών του Δήμου, σε συνεργασία με παιδίατρος



### **ΕΠΙΧΕΙΡΗΣΙΑΚΟ ΠΡΟΓΡΑΜΜΑ ΔΗΜΟΥ ΙΛΙΟΥ 2015-2019**

και διατροφολόγους του Γενικού Νοσοκομείου Παιδών Αθηνών «*Παναγιώτη & Αγλαΐας Κυριακού*».

Η διεπιστημονική ομάδα των Παιδικών Σταθμών απαρτίζεται από αξιόπιστο, έμπειρο και καταρτισμένο προσωπικό, το οποίο συνεργάζεται και με άλλες ειδικότητες που διαθέτει ο Δήμος Ιλίου όπως παιδίατρο, παιδοψυχίατρο, κοινωνικό λειτουργό, στοχεύοντας στην ομαλή προσαρμογή και μετάβαση των παιδιών της προσχολικής ηλικίας από την οικογενειακή εστία στο νέο σχολικό περιβάλλον.

| <b>A/A</b> | <b>Όνομασία</b>                        | <b>Διεύθυνση</b>              |
|------------|--|-------------------------------|
| <b>1</b>   | 1 <sup>ος</sup> Βρεφονηπιακός Σταθμός  | Καλπακίου και Ζίτσης          |
| <b>2</b>   | 2 <sup>ος</sup> Βρεφονηπιακός Σταθμός  | Λ. Πετροπόλεως 54             |
| <b>3</b>   | 3 <sup>ος</sup> Βρεφονηπιακός Σταθμός  | Μεθοδίου 56                   |
| <b>4</b>   | 4 <sup>ος</sup> Παιδικός Σταθμός       | Α. Παπανδρέου 169Α            |
| <b>5</b>   | 5 <sup>ος</sup> Παιδικός Σταθμός       | Αγίας Λαύρας 24               |
| <b>6</b>   | 6 <sup>ος</sup> Παιδικός Σταθμός       | Παγκάλου 1 και Δημητσάνης     |
| <b>7</b>   | 7 <sup>ος</sup> Βρεφονηπιακός Σταθμός  | Καπετάν Βέρα και Πηνελόπης 66 |
| <b>8</b>   | 8 <sup>ος</sup> Παιδικός Σταθμός       | Ζαγορίου 31-33                |
| <b>9</b>   | 9 <sup>ος</sup> Παιδικός Σταθμός       | Ίκάρου 15 & Βρυσσίδος 59-61   |
| <b>10</b>  | 10 <sup>ος</sup> Βρεφονηπιακός Σταθμός | Ζαγορίου 31-33                |
| <b>11</b>  | 11 <sup>ος</sup> Βρεφονηπιακός Σταθμός | Αντιγόνης 1 <sup>Α</sup>      |
| <b>12</b>  | 12 <sup>ος</sup> Βρεφονηπιακός Σταθμός | Κεφαλληνίας – Ήρας – Ναυσικάς |

Από τους δώδεκα (12) Βρεφονηπιακούς – Παιδικούς Σταθμούς :

- ✦ οι δέκα (10) στεγάζονται σε ιδιόκτητα κτίρια του Δήμου Ιλίου τα οποία κατασκευάστηκαν κατά τα έτη 2000 – 2014,
- ✦ οι δύο (2) λειτουργούν σε μισθωμένα κτίρια και,
- ✦ ο 8<sup>ος</sup> Παιδικός Σταθμός συστεγάζεται με τον 10<sup>ο</sup> Βρεφονηπιακό Σταθμό επί της οδού Ζαγορίου 31-33.

Όμως, παρά το γεγονός ότι ο Δήμος μας ήδη διαθέτει δώδεκα (12) Βρεφονηπιακούς – Παιδικούς Σταθμούς, η ζήτηση για εγγραφή παιδιών σε υποδομές φροντίδας προσχολικής ηλικίας αυξάνεται αλματωδώς με αποτέλεσμα η αναγκαιότητα κατασκευής νέων μονάδων να είναι αισθητή. Για το έτος 2014 – 2015 δεν ικανοποιήθηκαν περίπου 350 αιτήσεις για εγγραφές παιδιών στους Βρεφονηπιακούς – Παιδικούς Σταθμούς του Δήμου.



## **ΕΠΙΧΕΙΡΗΣΙΑΚΟ ΠΡΟΓΡΑΜΜΑ ΔΗΜΟΥ ΙΛΙΟΥ 2015-2019**

### **Πρωτοβάθμια Εκπαίδευση**

Η Πρωτοβάθμια εκπαίδευση αποτελείται από την προσχολική και τη δημοτική εκπαίδευση. Στην περιοχή του Δήμου Ιλίου λειτουργούν οι ακόλουθες σχολικές μονάδες:



### **Προσχολική Εκπαίδευση (Νηπιαγωγεία)**

| <b>A/A</b> | <b>Ονομασία</b>             | <b>Διεύθυνση</b>             |
|------------|-----------------------------|------------------------------|
| <b>1</b>   | 1 <sup>ο</sup> Νηπιαγωγείο  | ΝΑΥΣΙΚΑΣ & ΕΚΤΟΡΟΣ           |
| <b>2</b>   | 2 <sup>ο</sup> Νηπιαγωγείο  | ΕΥΑΓΓΕΛΙΣΤΡΙΑΣ & ΑΙΑΝΤΟΣ     |
| <b>3</b>   | 3 <sup>ο</sup> Νηπιαγωγείο  | ΠΑΛΑΤΙΑΝΗΣ 24                |
| <b>4</b>   | 4 <sup>ο</sup> Νηπιαγωγείο  | ΠΟΛΥΤΕΚΝΩΝ 20                |
| <b>5</b>   | 5 <sup>ο</sup> Νηπιαγωγείο  | ΗΡΟΔΟΤΟΥ & ΑΓΡΑΦΩΝ           |
| <b>6</b>   | 6 <sup>ο</sup> Νηπιαγωγείο  | ΑΛΒΑΝΙΚΟΥ ΕΠΟΥΣ 54           |
| <b>7</b>   | 7 <sup>ο</sup> Νηπιαγωγείο  | ΜΠΟΥΜΠΟΥΛΙΑΣ 2               |
| <b>8</b>   | 8 <sup>ο</sup> Νηπιαγωγείο  | ΠΡΕΒΕΖΗΣ & ΤΡΙΚΑΛΩΝ          |
| <b>9</b>   | 9 <sup>ο</sup> Νηπιαγωγείο  | ΑΙΑΚΟΥ 80-82                 |
| <b>10</b>  | 10 <sup>ο</sup> Νηπιαγωγείο | ΗΡΑΚΛΕΙΟΥ & ΜΕΛΕΤΗ ΒΑΣΙΛΕΙΟΥ |
| <b>11</b>  | 11 <sup>ο</sup> Νηπιαγωγείο | ΠΟΛΥΓΥΡΟΥ & ΚΗΦΙΣΟΥ          |
| <b>12</b>  | 12 <sup>ο</sup> Νηπιαγωγείο | ΞΥΛΟΚΑΣΤΡΟΥ & ΦΛΕΒΑΣ         |
| <b>13</b>  | 13 <sup>ο</sup> Νηπιαγωγείο | ΚΑΠΠΑΔΟΚΙΑΣ 21               |
| <b>14</b>  | 14 <sup>ο</sup> Νηπιαγωγείο | ΒΙΤΙΒΙΛΙΑ 34                 |
| <b>15</b>  | 15 <sup>ο</sup> Νηπιαγωγείο | ΑΕΤΟΜΗΛΙΤΣΗΣ & ΠΛΟΥΤΑΡΧΟΥ    |
| <b>16</b>  | 16 <sup>ο</sup> Νηπιαγωγείο | ΚΑΡΠΕΝΗΣΙΟΥ 30               |
| <b>17</b>  | 17 <sup>ο</sup> Νηπιαγωγείο | Λ. ΠΕΤΡΟΥΠΟΛΕΩΣ 76           |
| <b>18</b>  | 18 <sup>ο</sup> Νηπιαγωγείο | ΑΕΤΟΠΕΤΡΑΣ 176               |
| <b>19</b>  | 19 <sup>ο</sup> Νηπιαγωγείο | ΠΟΛΥΦΗΜΟΥ & ΒΡΥΣΗΙΔΟΣ        |
| <b>20</b>  | 20 <sup>ο</sup> Νηπιαγωγείο | ΠΟΛΥΤΕΚΝΩΝ 20                |
| <b>21</b>  | 21 <sup>ο</sup> Νηπιαγωγείο | ΑΝΔΡΟΥ & ΣΠΕΤΣΩΝ             |
| <b>22</b>  | 22 <sup>ο</sup> Νηπιαγωγείο | ΒΙΤΙΒΙΛΙΑ 34                 |
| <b>23</b>  | 23 <sup>ο</sup> Νηπιαγωγείο | ΠΑΤΡΙΑΡΧΟΥ ΦΩΤΙΟΥ & ΚΥΡΙΛΛΟΥ |
| <b>24</b>  | 24 <sup>ο</sup> Νηπιαγωγείο | ΚΑΛΠΑΚΙΟΥ & ΡΟΔΟΥ            |
| <b>25</b>  | 25 <sup>ο</sup> Νηπιαγωγείο | ΚΑΛΠΑΚΙΟΥ & ΡΟΔΟΥ            |



### **ΕΠΙΧΕΙΡΗΣΙΑΚΟ ΠΡΟΓΡΑΜΜΑ ΔΗΜΟΥ ΙΛΙΟΥ 2015-2019**

| <b>A/A</b> | <b>Ονομασία</b>             | <b>Διεύθυνση</b>          |
|------------|-----------------------------|---------------------------|
| <b>26</b>  | 26 <sup>ο</sup> Νηπιαγωγείο | ΦΑΝΑΡΙΟΥ 4                |
| <b>27</b>  | 27 <sup>ο</sup> Νηπιαγωγείο | ΓΡΗΓΟΡΙΟΥ Ε΄ 38           |
| <b>28</b>  | 28 <sup>ο</sup> Νηπιαγωγείο | ΠΡΙΑΜΟΥ 195               |
| <b>29</b>  | 29 <sup>ο</sup> Νηπιαγωγείο | ΚΑΛΠΑΚΙΟΥ & ΡΟΔΟΥ         |
| <b>30</b>  | 30 <sup>ο</sup> Νηπιαγωγείο | ΑΕΤΟΜΗΛΙΤΣΗΣ & ΠΛΟΥΤΑΡΧΟΥ |
| <b>31</b>  | Ειδικό Νηπιαγωγείο          | ΠΟΛΥΤΕΚΝΩΝ 20             |

### **Δημοτική Εκπαίδευση**

| <b>A/A</b> | <b>Ονομασία</b>                | <b>Διεύθυνση</b>            |
|------------|--------------------------------|-----------------------------|
| <b>1</b>   | 1 <sup>ο</sup> Δημοτικό        | ΠΡΙΑΜΟΥ 114                 |
| <b>2</b>   | 2 <sup>ο</sup> Δημοτικό        | ΧΡΥΣΗΙΔΟΣ 71                |
| <b>3</b>   | 3 <sup>ο</sup> Δημοτικό        | ΓΡΗΓΟΡΙΟΥ Ε΄ 38             |
| <b>4</b>   | 4 <sup>ο</sup> Δημοτικό        | ΠΟΛΥΤΕΚΝΩΝ 20               |
| <b>5</b>   | 5 <sup>ο</sup> Δημοτικό        | ΠΑΛΑΤΙΑΝΗΣ 24               |
| <b>6</b>   | 6 <sup>ο</sup> Δημοτικό        | ΔΑΒΑΚΗ 50 & ΚΛΕΙΣΟΥΡΑΣ 131  |
| <b>7</b>   | 7 <sup>ο</sup> Δημοτικό        | Λ. ΠΑΠΑΝΔΡΕΟΥ 55-57         |
| <b>8</b>   | 8 <sup>ο</sup> Δημοτικό        | Μ. ΑΝΑΤΟΛΗΣ & ΤΕΝΕΔΟΥ       |
| <b>9</b>   | 9 <sup>ο</sup> Δημοτικό        | Λ. ΠΕΤΡΟΥΠΟΛΕΩΣ & ΑΒΕΡΩΦ    |
| <b>10</b>  | 10 <sup>ο</sup> Δημοτικό       | ΠΟΛΥΤΕΚΝΩΝ 12               |
| <b>11</b>  | 11 <sup>ο</sup> Δημοτικό       | ΠΑΛΑΤΙΑΝΗΣ 2                |
| <b>12</b>  | 12 <sup>ο</sup> Δημοτικό       | ΑΡΓΥΡΟΚΑΣΤΡΟΥ 51            |
| <b>13</b>  | 13 <sup>ο</sup> Δημοτικό       | ΚΑΠΠΑΔΟΚΙΑΣ 21              |
| <b>14</b>  | 14 <sup>ο</sup> Δημοτικό       | ΗΡΟΔΟΤΟΥ & ΑΓΡΑΦΩΝ          |
| <b>15</b>  | 15 <sup>ο</sup> Δημοτικό       | ΠΡΙΑΜΟΥ 187                 |
| <b>16</b>  | 16 <sup>ο</sup> Δημοτικό       | ΠΛΟΥΤΑΡΧΟΥ 3 & ΑΕΤΟΜΗΛΙΤΣΗΣ |
| <b>17</b>  | 20 <sup>ο</sup> Δημοτικό       | ΕΠΤΑΝΗΣΟΥ 23                |
| <b>18</b>  | Νεοτόρειο Δημοτικό             | ΘΗΒΩΝ 422                   |
| <b>19</b>  | 24 <sup>ο</sup> Δημοτικό       | ΚΑΡΠΑΘΟΥ (ΤΕΡΜΑ)            |
| <b>20</b>  | 25 <sup>ο</sup> Δημοτικό       | ΠΡΕΒΕΖΗΣ 43                 |
| <b>21</b>  | 26 <sup>ο</sup> Δημοτικό       | ΕΥΑΓΓΕΛΙΣΤΡΙΑΣ & ΦΛΕΒΑΣ     |
| <b>22</b>  | 1 <sup>ο</sup> Ειδικό Δημοτικό | ΑΝΔΡΕΑ ΠΑΠΑΝΔΡΕΟΥ 107       |



## **ΕΠΙΧΕΙΡΗΣΙΑΚΟ ΠΡΟΓΡΑΜΜΑ ΔΗΜΟΥ ΙΛΙΟΥ 2015-2019**

### **Δευτεροβάθμια Εκπαίδευση**

Η Δευτεροβάθμια Εκπαίδευση παρέχεται σε δύο κύκλους. Ο πρώτος κύκλος καλύπτεται από τα γυμνάσια ενώ ο δεύτερος κύκλος από τα λύκεια και της τεχνικές – επαγγελματικές σχολές. Ο Δήμος διαθέτει δομές και για τους δύο κύκλους της δευτεροβάθμιας εκπαίδευσης.

#### **Γυμνάσια**

| <b>A/A</b> | <b>Όνομασία</b>          | <b>Διεύθυνση</b>            |
|------------|--------------------------|-----------------------------|
| <b>1</b>   | 1 <sup>ο</sup> Γυμνάσιο  | ΚΑΛΧΟΥ 58                   |
| <b>2</b>   | 3 <sup>ο</sup> Γυμνάσιο  | ΠΗΝΕΛΟΠΗΣ 64                |
| <b>3</b>   | 4 <sup>ο</sup> Γυμνάσιο  | ΔΡΑΓΟΥΜΑΝΟΥ & ΘΕΣΣΑΛΟΝΙΚΗΣ  |
| <b>4</b>   | 5 <sup>ο</sup> Γυμνάσιο  | ΕΛΑΙΩΝ 61                   |
| <b>5</b>   | 6 <sup>ο</sup> Γυμνάσιο  | ΠΟΡΦΥΡΑ & ΠΟΡΦΥΡΟΓΕΝΝΗΤΟΥ   |
| <b>6</b>   | 7 <sup>ο</sup> Γυμνάσιο  | ΑΛΑΜΑΝΑΣ & ΔΙΟΣ             |
| <b>7</b>   | 8 <sup>ο</sup> Γυμνάσιο  | ΑΧΑΪΑΣ & ΝΑΥΠΛΙΟΥ           |
| <b>8</b>   | 9 <sup>ο</sup> Γυμνάσιο  | ΠΟΣΕΙΔΩΝΟΣ & ΔΙΟΣ           |
| <b>9</b>   | 10 <sup>ο</sup> Γυμνάσιο | ΖΑΓΟΡΙΟΥ 64                 |
| <b>10</b>  | 11 <sup>ο</sup> Γυμνάσιο | ΠΕΤΡΟΥΠΟΛΕΩΣ & ΑΕΤΟΜΗΛΙΤΣΗΣ |
| <b>11</b>  | Ειδικό Γυμνάσιο          | ΛΕΩΦΟΡΟΣ ΦΥΛΗΣ              |
| <b>12</b>  | Μουσικό Γυμνάσιο         | ΣΥΜΗΣ 5                     |

#### **Λύκεια**

| <b>A/A</b> | <b>Όνομασία</b>              | <b>Διεύθυνση</b>         |
|------------|------------------------------|--------------------------|
| <b>1</b>   | 1 <sup>ο</sup> Γενικό Λύκειο | ΑΓ. ΒΑΡΒΑΡΑΣ & ΙΔΟΜΕΝΕΩΣ |
| <b>2</b>   | 2 <sup>ο</sup> Γενικό Λύκειο | ΠΗΝΕΛΟΠΗΣ & ΑΝΔΡΟΜΑΧΗΣ   |
| <b>3</b>   | 3 <sup>ο</sup> Γενικό Λύκειο | ΑΛΑΜΑΝΑΣ 14 <sup>Α</sup> |
| <b>4</b>   | 4 <sup>ο</sup> Γενικό Λύκειο | ΑΛΑΜΑΝΑΣ & ΔΙΟΣ          |
| <b>5</b>   | 5 <sup>ο</sup> Γενικό Λύκειο | ΚΑΛΠΑΚΙΟΥ & ΖΙΤΣΗΣ       |
| <b>6</b>   | 6 <sup>ο</sup> Γενικό Λύκειο | ΓΑΛΕΡΙΟΥ & ΚΑΠΠΑΔΟΚΙΑΣ   |
| <b>7</b>   | 7 <sup>ο</sup> Γενικό Λύκειο | ΒΙΤΙΒΙΛΙΑ 50-52          |
| <b>8</b>   | 1 <sup>ο</sup> ΕΠΑΛ          | ΑΝΔΡΟΜΑΧΗΣ & Λ. ΦΥΛΗΣ    |





### ΕΠΙΧΕΙΡΗΣΙΑΚΟ ΠΡΟΓΡΑΜΜΑ ΔΗΜΟΥ ΙΛΙΟΥ 2015-2019

| A/A | Όνομασία                                  | Διεύθυνση                             |
|-----|---|---------------------------------------|
| 9   | 2 <sup>ο</sup> ΕΠΑΛ                       | ΑΝΔΡΟΜΑΧΗΣ & Λ. ΦΥΛΗΣ                 |
| 10  | 3 <sup>ο</sup> ΕΠΑΣ                       | ΑΝΔΡΟΜΑΧΗΣ & Λ. ΦΥΛΗΣ                 |
| 11  | 5 <sup>ο</sup> ΣΕΕ                        | ΑΝΔΡΟΜΑΧΗΣ & Λ. ΦΥΛΗΣ                 |
| 12  | Ειδικό Λύκειο                             | ΛΕΩΦΟΡΟΣ ΦΥΛΗΣ (9 <sup>η</sup> στάση) |
| 13  | Μουσικό Λύκειο                            | ΣΥΜΗΣ 5                               |
| 14  | Τ.Ε.Σ.Ε.Α.<br>ΤΕΧ. ΕΠ. ΣΧ. ΕΙΔΙΚΗΣ ΑΓΩΓΗΣ | ΛΕΩΦΟΡΟΣ ΦΥΛΗΣ (9 <sup>η</sup> στάση) |

### Κέντρο Δια Βίου Μάθησης

Ο Δήμος Ιλίου, το Υπουργείο Παιδείας, Θρησκευμάτων, Πολιτισμού και Αθλητισμού και το Ίδρυμα Νεολαίας και Δια Βίου Μάθησης (Ι.ΝΕ.ΔΙ.ΒΙ.Μ.), έθεσαν σε λειτουργία το Κέντρο Δια Βίου Μάθησης (Κ.Δ.Β.Μ.) Δήμου Ιλίου, στο οποίο υλοποιούνται δωρεάν προγράμματα Γενικής Εκπαίδευσης Ενηλίκων.



Τα παρεχόμενα εκπαιδευτικά προγράμματα μέσα από τα Κ.Δ.Β.Μ. απευθύνονται σε όλους τους ενήλικες, άνεργους και εργαζόμενους, ανεξάρτητα από φύλο, μορφωτικό επίπεδο, χώρα καταγωγής, θρησκεία, τόπο διαμονής, νέους, φοιτητές κ.λπ., με μόνη προϋπόθεση το ενδιαφέρον τους για γνώση και ενεργό συμμετοχή.

Τα Κ.Δ.Β.Μ., ως μονάδες εκπαίδευσης ενηλίκων και υποσύστημα της δια βίου μάθησης, στοχεύουν – ως προς τους εκπαιδευομένους τους – στα εξής:

- ✳ Δημιουργία θετικής στάσης ως προς τη μάθηση και ενίσχυση των ίσων ευκαιριών πρόσβασης στην εκπαίδευση
- ✳ Ενίσχυση της ικανότητας προσαρμογής στις γνωστικές απαιτήσεις ενός συνεχώς εξελισσόμενου κοινωνικο-οικονομικού χώρου δράσης των ενηλίκων πολιτών
- ✳ Σύνδεση ή επανασύνδεση με την εκπαιδευτική διαδικασία ενηλίκων, οι οποίοι για οποιονδήποτε λόγο δεν ολοκλήρωσαν την υποχρεωτική εκπαίδευση
- ✳ Ενίσχυση των δυνατοτήτων πρόσβασης στην αγορά εργασίας, καθώς και της διατήρησης της θέσης εργασίας ή της επαγγελματικής εξέλιξης



### **ΕΠΙΧΕΙΡΗΣΙΑΚΟ ΠΡΟΓΡΑΜΜΑ ΔΗΜΟΥ ΙΛΙΟΥ 2015-2019**

- ✦ Συμμετοχή στην «κοινωνία της γνώσης και της πληροφορίας» και πρόσβαση στις νέες εργασιακές, οικονομικές, κοινωνικές και πολιτιστικές ευκαιρίες
- ✦ Αναβάθμιση των συνθηκών εκπαίδευσης, εργασίας και κοινωνικής κατάστασης ευάλωτων κοινωνικών ομάδων του πληθυσμού
- ✦ Ενίσχυση της ισότητας των δύο φύλων.

Εντός του έτους 2014 υλοποιήθηκαν τα ακόλουθα προγράμματα διάρκειας 50 ωρών και παρακολούθησαν τα μαθήματα 262 άτομα :

| <b>ΘΕΜΑΤΙΚΗ ΕΝΟΤΗΤΑ</b>       | <b>ΤΙΤΛΟΣ ΤΜΗΜΑΤΟΣ</b>                               |
|-------------------------------|--|
| <b>ΝΕΕΣ ΤΕΧΝΟΛΟΓΙΕΣ</b>       | ΕΠΕΞΕΡΓΑΣΙΑ ΚΕΙΜΕΝΟΥ-ΔΙΑΔΙΚΤΥΟ                       |
|                               | ΥΠΟΛΟΓΙΣΤΙΚΑ ΦΥΛΛΑ-ΠΑΡΟΥΣΙΑΣΕΙΣ                      |
|                               | ΔΙΑΔΙΚΤΥΑΚΑ ΕΡΓΑΛΕΙΑ & ΥΠΗΡΕΣΙΕΣ ΣΤΗΝ ΚΑΘΗΜΕΡΙΝΗ ΖΩΗ |
| <b>ΓΛΩΣΣΑ ΚΑΙ ΕΠΙΚΟΙΝΩΝΙΑ</b> | ΑΓΓΛΙΚΑ (ΒΑΣΙΚΑ ΚΑΙ ΓΙΑ ΧΩΡΟ ΕΡΓΑΣΙΑΣ)               |
|                               | ΙΤΑΛΙΚΑ (ΓΙΑ ΤΟΥΡΙΣΜΟ)                               |
|                               | ΙΣΠΑΝΙΚΑ (ΓΙΑ ΤΟΥΡΙΣΜΟ)                              |
| <b>ΠΟΙΟΤΗΤΑ ΖΩΗΣ</b>          | ΔΙΑΜΟΡΦΩΣΗ ΚΑΙ ΔΙΑΚΟΣΜΗΣΗ ΕΣΩΤΕΡΙΚΩΝ ΧΩΡΩΝ           |
|                               | ΑΓΩΓΗ ΥΓΕΙΑΣ – ΠΡΩΤΕΣ ΒΟΗΘΕΙΕΣ                       |

Τα επιμορφωτικά μαθήματα πραγματοποιούνται στο 1<sup>ο</sup> Γυμνάσιο Ιλίου (Κάλχου 58) και τα επιμορφωτικά μαθήματα των νέων τεχνολογιών στο Κέντρο Πληροφόρησης του Δήμου Ιλίου (Νέστορος 107).



## **ΕΠΙΧΕΙΡΗΣΙΑΚΟ ΠΡΟΓΡΑΜΜΑ ΔΗΜΟΥ ΙΛΙΟΥ 2015-2019**

### **Κοινωνικά Φροντιστήρια**

Τη σχολική χρονιά 2013 – 2014 δημιουργήθηκε ένας νέος θεσμός, τα Κοινωνικά Φροντιστήρια, με σκοπό να ανακουφιστούν οικονομικά οι δοκιμαζόμενες οικογένειες και να δοθούν ίσες ευκαιρίες σε όλους τους μαθητές, ο οποίος συνεχίστηκε και την επόμενη σχολική χρονιά 2014 – 2015.



Τα μαθήματα των Κοινωνικών Φροντιστηρίων διαρκούν όλη τη σχολική χρονιά και στηρίζονται από εθελοντές καθηγητές που ανταποκρίθηκαν στο κάλεσμα για τη στελέχωση τους.

Τη σχολική χρονιά 2014 – 2015, στα Κοινωνικά Φροντιστήρια – που πραγματοποιήθηκαν απογευματινές ώρες Δευτέρα έως Παρασκευή – στο 1<sup>ο</sup> Γενικό Λύκειο Ιλίου, συμμετείχαν μαθητές Γυμνασίου και Λυκείου και στελεχώθηκε από 22 εθελοντές καθηγητές και τελειόφοιτους πανεπιστημίου. Συνολικά τα μαθήματα του κοινωνικού φροντιστηρίου παρακολούθησαν 229 μαθητές από όλες τις τάξεις Γυμνασίου και Λυκείου σε 36 τμήματα.



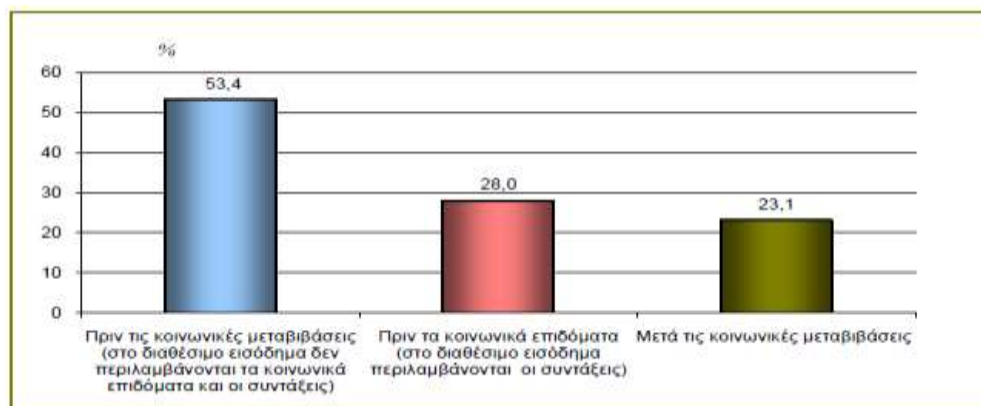
## ΕΠΙΧΕΙΡΗΣΙΑΚΟ ΠΡΟΓΡΑΜΜΑ ΔΗΜΟΥ ΙΛΙΟΥ 2015-2019

### ΚΟΙΝΩΝΙΚΗ ΠΟΛΙΤΙΚΗ, ΥΓΕΙΑ

Τα τελευταία έτη, η υιοθέτηση εξαιρετικά εμπροσθοβαρών προγραμμάτων λιτότητας, οδήγησε σε βαθιά ύφεση την οικονομία της χώρας μας με δραματικές κοινωνικές επιπτώσεις. Όλοι οι κοινωνικοί δείκτες και κυρίως η φτώχεια και η ανεργία επιδεινώθηκαν δραματικά.



Επίσης, η μείωση των αποδοχών και των εισοδημάτων έχει αυξήσει τον αριθμό των φτωχών εργαζομένων, τη στιγμή που η Χώρα μας παρουσιάζει την μεγαλύτερη μείωση κοινωνικών δαπανών στην Ευρωζώνη. Σύμφωνα με την EUROSTAT, η Ελλάδα βρίσκεται στη χειρότερη θέση στην Ευρωπαϊκή Ένωση όσον αφορά τον κίνδυνο φτώχειας. Το έτος 2013, το 23,1% του συνολικού πληθυσμού της Χώρας ήταν σε κίνδυνο φτώχειας. Αναλυτικότερα, το ποσοστό κινδύνου φτώχειας πριν από όλες τις κοινωνικές μεταβιβάσεις (δηλαδή μη συμπεριλαμβανομένων των κοινωνικών επιδομάτων και των συντάξεων στο συνολικό διαθέσιμο εισόδημα των νοικοκυριών) ανέρχεται σε 53,4%, ενώ, μειώνεται στο 28,0% (όταν περιλαμβάνονται μόνο οι συντάξεις και όχι τα κοινωνικά επιδόματα) και μετά τις κοινωνικές μεταβιβάσεις το ανωτέρω ποσοστό ανέρχεται σε 23,1% (Γράφημα 36).



Γράφημα 36. Κίνδυνος φτώχειας (Πηγή : ΕΛΣΤΑΤ)



### **ΕΠΙΧΕΙΡΗΣΙΑΚΟ ΠΡΟΓΡΑΜΜΑ ΔΗΜΟΥ ΙΛΙΟΥ 2015-2019**

Η αξίωση στη διασφάλιση ενός minimum διαβίωσης στηρίζεται στην κοινωνική αρχή και κατοχυρώνεται στο άρθρο 21 του Συντάγματος. Το σύστημα κοινωνικής πρόνοιας, μέσω ενός σύνθετου πλέγματος υπηρεσιών, επιδομάτων και παροχών σε είδος, αποσκοπεί τόσο στη διασφάλιση των βασικών αναγκών διαβίωσης, όσο και στην κοινωνική ενσωμάτωση των αποκλεισμένων ατόμων.

Η ανάθεση στην πρωτοβάθμια Τοπική Αυτοδιοίκηση της κάλυψης των άμεσων κοινωνικών αναγκών, κατ' εξοχήν των συνδεομένων με τα σύνθετα φαινόμενα κοινωνικού αποκλεισμού, εξασφαλίζει, χάρη στην εγγύτητα της Τοπικής Αυτοδιοίκησης με τους πολίτες της, ένα στοιχείο γεφύρωσης του χάσματος επιρροής μεταξύ κοινωνικών υπηρεσιών και πολίτη, αλλά και ενίσχυσης της αντικειμενικότητας ως προς τη διάγνωση πραγματικών κοινωνικών αναγκών.

Ο Δήμος μας, ως φορέας τοπικής αυτοδιοίκησης, στα όρια των αρμοδιοτήτων του, καλείται να αναλάβει πρωτοβουλίες ενίσχυσης των πολιτών και της τοπικής του κοινωνίας με το σχεδιασμό και υλοποίηση πολιτικών που θα στοχεύουν στο συντονισμό των υφιστάμενων και στο σχεδιασμό και υλοποίηση νέων προγραμμάτων κοινωνικού χαρακτήρα που θα ανταποκρίνονται στα αιτήματα των ευπαθών κοινωνικών ομάδων του πληθυσμού και στη δυναμική τους επανένταξη στην οικονομική και κοινωνική ζωή συμβάλλοντας ουσιαστικά στην ανάπτυξη και αναβάθμιση της ποιότητας ζωής τους. Μέσα στο πλαίσιο αυτό, γίνεται προσπάθεια να στηριχτεί η κοινωνική ομάδα αυτή που δοκιμάζεται σκληρά μέσω ανάπτυξης πολιτικών με στόχους :

- ✿ την αναβάθμιση και τον εμπλουτισμό των παρεχόμενων κοινωνικών υπηρεσιών φροντίδας,
- ✿ την πρόληψη και την αντιμετώπιση του κοινωνικού αποκλεισμού σε τοπικό επίπεδο,
- ✿ την διασφάλιση ενός ικανοποιητικού επιπέδου διαβίωσης,
- ✿ την ενίσχυση των πολιτικών στήριξης του θεσμού της οικογένειας.



## ΕΠΙΧΕΙΡΗΣΙΑΚΟ ΠΡΟΓΡΑΜΜΑ ΔΗΜΟΥ ΙΛΙΟΥ 2015-2019

### Ψυχοκοινωνική υποστήριξη κατοίκων

Η Κοινωνική Υπηρεσία του Δήμου στελεχώνεται από επιστημονικό προσωπικό (γιατρό, ψυχολόγους, κοινωνικούς λειτουργούς, νοσηλευτές, διοικητικούς υπαλλήλους) προκειμένου να ανταποκρίνεται άμεσα και αποτελεσματικά στα αιτήματα των πολιτών και να παρέχει ψυχολογική στήριξη σε άτομα / οικογένειες που αντιμετωπίζουν:



- ✦ συναισθηματικές δυσκολίες,
- ✦ προβλήματα συμπεριφοράς και επικοινωνίας,
- ✦ κρίση μέσα στην οικογένεια,
- ✦ τραυματικά γεγονότα ζωής (πένθος, διαζύγιο, βία κ.α.).

Η υποστήριξη παρέχεται σε ατομικές ή οικογενειακές συμβουλευτικές συνεδρίες, οι οποίες διαρκούν με τους εξυπηρετούμενους περίπου 50 λεπτά και η συχνότητα τους ανέρχεται στις 8-10 συνεδρίες κατά μέσο όρο.

Επίσης, προβαίνει στην διεκπεραίωση κοινωνικών και αστικών προβλημάτων ατόμων που ανήκουν σε ευπαθείς κοινωνικές ομάδες, άπορων οικογενειών, αστέγων κ.α.

Συγκεκριμένα:

- ✦ Παρέχει συμβουλευτική σε άτομα και οικογένειες που αντιμετωπίζουν κοινωνικά προβλήματα.
- ✦ Ενημερώνει τους πολίτες για τις υπάρχουσες κοινωνικές παροχές του Δήμου όπως και για τις κρατικές παροχές.
- ✦ Ενημερώνει για θέματα προνοιακού χαρακτήρα, όπως επιδόματα, συντάξεις, βιβλιάρια ανασφαλιστών, κ.ά. ή παραπέμπει σε αρμόδιες υπηρεσίες.
- ✦ Χορηγεί έκτακτα οικονομικά βοηθήματα μετά από σχετική κοινωνική έρευνα.
- ✦ Πραγματοποιεί κατ' οίκον επισκέψεις σε οικογένειες που αντιμετωπίζουν προβλήματα, με στόχο την καταγραφή των αναγκών τους και την αντιμετώπιση των προβλημάτων τους.



### **ΕΠΙΧΕΙΡΗΣΙΑΚΟ ΠΡΟΓΡΑΜΜΑ ΔΗΜΟΥ ΙΛΙΟΥ 2015-2019**

- ✿ Συνεργάζεται με σχολικές μονάδες όλων των βαθμίδων του Δήμου με εξατομικευμένες επαφές και παρέμβαση ή με ενημέρωση των μαθητών, γονέων και διδασκόντων και παιδικούς σταθμούς κατόπιν αιτήματος.
- ✿ Συνεργάζεται με την Εισαγγελία για διευθέτηση θεμάτων κατοίκων και τη διεξαγωγή κοινωνικών ερευνών.
- ✿ Συνεργάζεται με την Εισαγγελία για την πραγματοποίηση Κοινωφελούς Εργασίας Ανηλίκων.

### **Προγράμματα Επισιτιστικής Υποστήριξης Απόρων**

Στο πλαίσιο της προσπάθειας να αντιμετωπισθούν αποτελεσματικότερα τα προβλήματα διαβίωσης των απόρων συμπολιτών μας, οι οποίοι λόγω της συνεχιζόμενης οικονομικής κρίσης συνεχώς αυξάνονται, ο Δήμος λειτουργεί από το 2012 «Κοινωνικό Παντοπωλείο» μέσω του



οποίου διανέμονται κάθε μήνα βασικά είδη διατροφής, είδη ένδυσης και υπόδησης, παιχνίδια, σχολικά είδη και άλλα είδη πρώτης ανάγκης. Τα διανεμόμενα είδη καλύπτονται κυρίως από ιδίους πόρους.

Για τους κατοίκους που δεν μπορούν να αυτοεξυπηρετηθούν, για τους άστεγους και για όσους δεν διαθέτουν ηλεκτρικό ρεύμα ο Δήμος υλοποιεί πρόγραμμα διανομής έτοιμου φαγητού.

Επιπρόσθετα, παρέχει καθ' όλη τη σχολική περίοδο μικρογεύμα – δεκατιανό σε μαθητές πρωτοβάθμιας και δευτεροβάθμιας εκπαίδευσης, που οι γονείς τους βρίσκονται σε οικονομική δυσχέρεια.

Τα προγράμματα επισιτιστικής υποστήριξης υλοποιούνται σε συνεργασία με τον Εθελοντικό Οργανισμό «ΤΟ ΧΑΜΟΓΕΛΟ ΤΟΥ ΠΑΙΔΙΟΥ» και την Μητρόπολη Ιλίου, Αχαρνών και Πετρουπόλεως.



## **ΕΠΙΧΕΙΡΗΣΙΑΚΟ ΠΡΟΓΡΑΜΜΑ ΔΗΜΟΥ ΙΛΙΟΥ 2015-2019**

### **Βοήθεια στο σπίτι**

Στο πλαίσιο της ευρύτερης προσπάθειας του Δήμου Ιλίου για την ενίσχυση του δικτύου κοινωνικής μέριμνας, η Διεύθυνση Κοινωνικής Προστασίας και Υγείας έχει θέσει σε εφαρμογή, εδώ και αρκετά χρόνια, το πρόγραμμα κοινωνικής προστασίας "Βοήθεια στο σπίτι".



Προτεραιότητα του προγράμματος αποτελεί η παροχή οργανωμένης και συστηματικής Πρωτοβάθμιας Κοινωνικής Φροντίδας σε άτομα που βιώνουν απομόνωση και αποκλεισμό, αντιμετωπίζουν προβλήματα επιβίωσης, η οικογένεια υφίσταται υπερβολική επιβάρυνση ή προκαλείται κρίση μεταξύ των μελών της. Πιο συγκεκριμένα αφορά:

- \* Άτομα μοναχικά με προβλήματα υγείας τα οποία τα καθιστούν ανίκανα να αντιμετωπίσουν τις καθημερινές βασικές τους ανάγκες.
- \* Άτομα που μπορεί να συνυπάρχουν με την οικογένειά τους και λόγω των επιπρόσθετων ιατρικών και κοινωνικών προβλημάτων που την επιβαρύνουν, κινδυνεύουν από ιδρυματικό εγκλεισμό και επιδείνωση της ποιότητας της ζωής τους.
- \* Άτομα που δεν μπορούν να βοηθηθούν από τα λοιπά μέλη της οικογένειάς τους γιατί αυτά αντιμετωπίζουν σοβαρά προβλήματα υγείας.
- \* Άτομα που δεν έχουν επαρκείς οικονομικούς πόρους.

Μέσα από το πρόγραμμα παρέχονται υπηρεσίες όπως :

- \* οικογενειακή και οικιακή βοηθητική φροντίδα,
- \* συμβουλευτική υγείας,
- \* πρωτοβάθμια νοσηλευτική φροντίδα,
- \* φροντίδα ατομικής υγιεινής.

Το πρόγραμμα εδρεύει στα γραφεία της Κοινωνικής Υπηρεσίας του Δήμου Ιλίου και στελεχώνεται από έμπειρο και καταρτισμένο προσωπικό, αποτελούμενο από κοινωνικούς λειτουργούς, νοσηλεύτριες και οικογενειακούς βοηθούς, καθώς και ένα γιατρό, ο οποίος μπορεί να παρέχει τις υπηρεσίες του κατ' οίκον ανάλογα με τις ανάγκες και τις ιδιαιτερότητες κάθε εξυπηρετούμενου δημότη. Η Κοινωνική Υπηρεσία διαθέτει ένα ειδικά





## **ΕΠΙΧΕΙΡΗΣΙΑΚΟ ΠΡΟΓΡΑΜΜΑ ΔΗΜΟΥ ΙΛΙΟΥ 2015-2019**

κατασκευασμένο αυτοκίνητο για την αποτελεσματικότερη λειτουργία και στήριξη του προγράμματος.

### **Κέντρα Ανοικτής Προστασίας Ηλικιωμένων (Κ.Α.Π.Η.)**

Στο Δήμο Ιλίου λειτουργούν σήμερα τα οκτώ (8) κάτωθι **Κέντρα Ανοικτής Προστασίας Ηλικιωμένων (Κ.Α.Π.Η.)**, στα οποία φιλοξενούνται περίπου 6.000 εγγεγραμμένα μέλη. Τα Κ.Α.Π.Η. λειτουργούν από τη Δευτέρα έως την Παρασκευή, πρωί και απόγευμα, καθώς και Σαββατοκύριακα.



| <b>Κ.Α.Π.Η.</b> | <b>ΔΙΕΥΘΥΝΣΗ</b>       | <b>ΠΕΡΙΟΧΗ</b>          |
|-----------------|------------------------|-------------------------|
| <b>Α'</b>       | Δαναών 35              | Κέντρο                  |
| <b>Β'</b>       | Μελίκης 17             | Μιχελή                  |
| <b>Γ'</b>       | Αγ. Αικατερίνης 12     | Αγ. Φανούριος           |
| <b>Δ'</b>       | Θεοδώρας 48            | Παλατιανή               |
| <b>Ε'</b>       | Ζωοδόχου Πηγής 22 & 15 | Ζωοδόχο Πηγή            |
| <b>ΣΤ'</b>      | Εκάβης 78              | Ρίμινι                  |
| <b>Ζ'</b>       | Δαβάκη 40              | Αγ, Νικόλαος            |
| <b>Η'</b>       | Μουστακλή & Σινάνη     | Εργατικές Πολυκατοικίες |

Στόχος των Κ.Α.Π.Η. είναι να συμβάλλουν με ειδικά προγράμματα στην ενημέρωση, την ψυχαγωγία, την εν γένει δημιουργική απασχόληση, την φροντίδα των ηλικιωμένων και ταυτόχρονα να καλλιεργήσουν το αίσθημα της αλληλεγγύης και της συντροφικότητας. Έτσι, οι ηλικιωμένοι εξακολουθούν να αισθάνονται ένα ζωντανό και δημιουργικό κύτταρο της κοινωνίας, με όρεξη για προσφορά, δημιουργία, ζωή. Στα Κ.Α.Π.Η. παρέχονται στους δημότες της Τρίτης Ηλικίας οι υπηρεσίες :

### **Κοινωνικές – Ψυχαγωγικές**

- ✳ Ψυχολογική υποστήριξη και επαφή με τα μέλη
- ✳ Επαφή με αρμόδιους φορείς για την επίλυση των προβλημάτων των μελών
- ✳ Οργάνωση εθελοντικών ομάδων (εκδηλώσεων, κοινωνικής αλληλεγγύης, καντίνας κ.α.)



## **ΕΠΙΧΕΙΡΗΣΙΑΚΟ ΠΡΟΓΡΑΜΜΑ ΔΗΜΟΥ ΙΛΙΟΥ 2015-2019**

- \* Οργάνωση προγραμμάτων όπως εκδρομές, συνεστιάσεις
- \* Θεατρικές παραστάσεις
- \* 20ήμερα θαλάσσια μπάνια
- \* Επετειακές εκδηλώσεις κ.λ.π.

### **Ιατρικές**

- \* Μέτρηση αρτηριακής πίεσης
- \* Μέτρηση σακχάρου και χοληστερίνης

### **Φυσικοθεραπευτική αξιολόγηση και αποκατάσταση**

Στο χώρο του Α' Κ.Α.Π.Η. παρέχονται υπηρεσίες φυσικοθεραπείας για όλα τα μέλη των Κ.Α.Π.Η. καθημερινά, εφόσον έχουν παραπεμπτικό γιατρού.

### **Άθλησης και δημιουργικής απασχόλησης**

- \* Ομάδες γυμναστικής 3 φορές την εβδομάδα
- \* Ομάδες χορού εβδομαδιαία
- \* Ομάδες χειροτεχνίας εβδομαδιαία
- \* Ομάδα παραμυθιού (τακτικές επισκέψεις σε νηπιαγωγεία του Δήμου).

**Ηλεκτρονική Συνταγογράφηση ασφαλισμένων στον Ε.Ο.Π.Υ.Υ.**, η οποία γίνεται μόνο για καρδιολογικά φάρμακα στα Α', Β', Γ', Δ' και ΣΤ' Κ.Α.Π.Η.

### **Δημοτικά Ιατρεία**

Ο Δήμος Ιλίου θέτοντας την υγεία των δημοτών του σε προτεραιότητα, έχει δημιουργήσει και λειτουργεί δύο (2) μονάδες Δημοτικών Ιατρείων, στην περιοχή Αγ. Νικολάου (*επί των οδών Αγίου Νικολάου & Ζίτσης*) και στην περιοχή Αγ. Φανουρίου (*επί της οδού Γρηγορίου Ε' 25*).



Στόχος της λειτουργίας των Δημοτικών Ιατρείων είναι η κάλυψη όσο το δυνατόν περισσότερων αναγκών προληπτικής ιατρικής όλων των δημοτών του Ιλίου και για το λόγο αυτό τα Δημοτικά Ιατρεία διαθέτουν σύγχρονο εξοπλισμό και στελεχώνονται από μόνιμο προσωπικό του Δήμου καθώς και από καταξιωμένους εθελοντές γιατρούς



### **ΕΠΙΧΕΙΡΗΣΙΑΚΟ ΠΡΟΓΡΑΜΜΑ ΔΗΜΟΥ ΙΛΙΟΥ 2015-2019**

διαφόρων ειδικοτήτων. Οι εξετάσεις προληπτικής ιατρικής είναι δωρεάν για όλους τους δημότες του Ιλίου και πραγματοποιούνται καθημερινά, εκτός Σαββάτου και Κυριακής, κατόπιν ραντεβού.

Στα Δημοτικά Ιατρεία εφαρμόζονται με αξιοπιστία προγράμματα με σκοπό την πρόληψη, την ενημέρωση, την αγωγή υγείας, την έγκαιρη διάγνωση ασθενειών και την αποτελεσματική πρωτοβάθμια περίθαλψη όλων των Δημοτών, όπως Τεστ ΠΑΠ και Μαστογραφία σε συνεργασία με το Εθνικό Ίδρυμα Ογκολογίας, σπιρομετρήσεις σε συνεργασία με την Ελληνική Πνευμονολογική Εταιρεία, προληπτικοί έλεγχοι πληθυσμιακών ομάδων σε συνεργασία με το Αττικό Νοσοκομείο και το Εθνικό και Καποδιστριακό Πανεπιστήμιο Αθηνών, κλπ. Επιπρόσθετα παρέχεται δωρεάν πρωτοβάθμια ιατρική περίθαλψη καθώς και φάρμακα σε άπορους, ανασφάλιστους και γενικά πολίτες που έχουν έντονη ανάγκη κοινωνικής προστασίας.

Στην **1<sup>η</sup> Μονάδα Δημοτικών Ιατρείων** στην περιοχή Αγ. Νικολάου, οι υπηρεσίες που παρέχονται είναι οι κάτωθι :

| <b>Ιατρικές</b>  | <b>Συμβουλευτικές / Ψυχολογικές</b>                                  | <b>Νοσηλευτικές</b>  |
|--|--|--|
| <ul style="list-style-type: none"><li>• Πρόληψη Καρκίνου Μαστού</li><li>• Παθολογική εξέταση</li><li>• Οφθαλμολογικός έλεγχος</li><li>• Γυναικολογική εξέταση / Τεστ ΠΑΠ</li><li>• Παιδιατρική εξέταση</li><li>• Προληπτικός οδοντιατρικός έλεγχος</li><li>• Φαρμακευτική κάλυψη</li></ul> | Συμβουλευτική / Ψυχολογική υποστήριξη ( <i>διάγνωση / θεραπεία</i> ) | <ul style="list-style-type: none"><li>• Εξέταση Σακχάρου Αίματος - Χοληστερίνης - Μέτρηση Αρτηριακής Πίεσης</li><li>• Πραγματοποίηση ΗΛΚ (Ηλεκτροκαρδιογράφημα)</li><li>• Ενεσοθεραπείες και αντιγριπικά εμβόλια (με παραπεμπτικό γιατρού)</li></ul> |



### **ΕΠΙΧΕΙΡΗΣΙΑΚΟ ΠΡΟΓΡΑΜΜΑ ΔΗΜΟΥ ΙΛΙΟΥ 2015-2019**

Στην **2<sup>η</sup> Μονάδα Δημοτικών Ιατρείων** στην περιοχή Αγ. Φανουρίου, οι υπηρεσίες που παρέχονται είναι οι κάτωθι :

| <b>Ιατρικές</b>  | <b>Συμβουλευτικές / Ψυχολογικές</b>  | <b>Νοσηλευτικές</b>  |
|--|--|--|
| <ul style="list-style-type: none"><li>• Πρόληψη Καρκίνου Μαστού</li><li>• Γυναικολογική εξέταση / Τεστ ΠΑΠ</li><li>• Οφθαλμολογικός έλεγχος</li><li>• Καρδιολογικός έλεγχος</li><li>• Παιδιατρική εξέταση</li><li>• Ορθοπαιδική εξέταση</li><li>• Προληπτικός οδοντιατρικός έλεγχος σε παιδιά</li><li>• Υπέρταση / Παχυσαρκία / Σακχαρώδης Διαβήτης / Διατροφή</li></ul> | <ul style="list-style-type: none"><li>• Συμβουλευτική / Ψυχολογική υποστήριξη (<i>διάγνωση / θεραπεία</i>)</li><li>• Συμβουλευτική γονέων / Μαθησιακές δυσκολίες</li></ul> | <ul style="list-style-type: none"><li>• Εξέταση Σακχάρου Αίματος - Χοληστερίνης – Μέτρηση Αρτηριακής Πίεσης</li><li>• Πραγματοποίηση ΗΛΚ (Ηλεκτροκαρδιογράφημα)</li><li>• Ενεσοθεραπείες και αντιγριπικά εμβόλια (με παραπεμπτικό γιατρού)</li></ul> |

Έχοντας ως πρώτη προτεραιότητα τα παιδιά, ο Δήμος μας ξεκίνησε τον Σεπτέμβριο του 2012 και λειτουργεί παράρτημα του Ιατρείου Κοινωνικής Αποστολής στεγασμένο στη 2<sup>η</sup> Μονάδα των Δημοτικών Ιατρείων (*Αγ. Φανούριος*), σε συνεργασία με τον Ιατρικό Σύλλογο Αθηνών και τη Μη Κυβερνητική Οργάνωση «Αποστολή» της Ιεράς Αρχιεπισκοπής Αθηνών. Το Ιατρείο Κοινωνικής Αποστολής παρέχει πλήρη παιδιατρική κάλυψη σε άπορα και ανασφάλιστα παιδιά, δωρεάν εμβολιασμούς και τα ατομικά δελτία υγείας που χρειάζονται οι μαθητές κάθε χρόνο για το σχολείο τους.

### **Πρόγραμμα Πρόληψης και Διάγνωσης Διαταραχών Μνήμης και Διάθεσης σε άτομα Γ' & Δ' Ηλικίας**

Το πρόγραμμα υλοποιείται στην Κοινωνική Υπηρεσία από το 2009 σε συνεργασία με το «Κέντρο Ψυχικής Υγιεινής Πειραιά». Στόχο έχει την έγκαιρη ανίχνευση συμπτωμάτων άνοιας και κατάθλιψης και η παραπομπή του ηλικιωμένου για κλινική εξέταση.



Το πρόγραμμα συμβάλλει στη βελτίωση της ποιότητας ζωής του ασθενούς καθώς και του οικογενειακού περιβάλλοντος του ηλικιωμένου.



## **ΕΠΙΧΕΙΡΗΣΙΑΚΟ ΠΡΟΓΡΑΜΜΑ ΔΗΜΟΥ ΙΛΙΟΥ 2015-2019**

### **Συμβουλευτικό Κέντρο ΚΕΘΕΑ ΙΛΙΟΥ**

Το Συμβουλευτικό Κέντρο ξεκίνησε τη λειτουργία του μετά από αίτημα της τοπικής κοινωνίας για την αντιμετώπιση του προβλήματος της χρήσης ουσιών.



Το Κέντρο στεγάζεται σε εγκαταστάσεις που έχει παραχωρήσει ο Δήμος Ιλίου και απευθύνεται σε χρήστες και οικογένειες του Δήμου καθώς και της ευρύτερης περιοχής. Στελεχώνεται από εξειδικευμένο και έμπειρο προσωπικό του ΚΕΘΕΑ, του μεγαλύτερου δικτύου απεξάρτησης και κοινωνικής επανένταξης στη χώρα μας, το οποίο έχει και την επιστημονική εποπτεία. Το Κέντρο απευθύνεται σε :

- \* χρήστες ναρκωτικών ουσιών και αλκοόλ,
- \* οικογένειες και συντρόφους εξαρτημένων,
- \* μετανάστες, πρόσφυγες και παλιννοστούντες.

Προσφέρει σε καθημερινή βάση:

- \* ενημέρωση και σεμινάρια γύρω από τη χρήση ουσιών, την εξάρτηση και τις δυνατότητες θεραπείας,
- \* υποστήριξη για μείωση ή διακοπή της χρήσης,
- \* υπηρεσίες μείωσης της βλάβης,
- \* συμβουλευτική σε άτομα / ομάδες /οικογένειες,
- \* άμεση παραπομπή σε υπηρεσίες σωματικής και ψυχικής υγείας,
- \* νομική στήριξη,
- \* υποστήριξη σε μετανάστες, με γνώση και σεβασμό απέναντι στα γλωσσικά και πολιτιστικά τους χαρακτηριστικά.

### **Κέντρο Πρόληψης «ΦΑΕΘΩΝ»**

Το Κέντρο Πρόληψης των εξαρτήσεων και προαγωγής της Ψυχοκοινωνικής Υγείας «ΦΑΕΘΩΝ» λειτουργεί από το 2006 στο Δήμο Ιλίου, σε συνεργασία με τους όμορους Δήμους Πετρούπολης και Αγ. Αναργύρων – Καματερού και τον ΟΚΑΝΑ.





### **ΕΠΙΧΕΙΡΗΣΙΑΚΟ ΠΡΟΓΡΑΜΜΑ ΔΗΜΟΥ ΙΛΙΟΥ 2015-2019**

Στόχοι του Κέντρου Πρόληψης "Φαέθων" είναι:

- \* η πρόληψη και ο περιορισμός της χρήσης εξαρτησιογόνων ουσιών,
- \* η προώθηση της αναζήτησης πιο δημιουργικών τρόπων ζωής, σε ατομικό και κοινωνικό επίπεδο.

Σκοπός του Κέντρου είναι :

- \* η ενημέρωση, ευαισθητοποίηση και ενεργή συμμετοχή της κοινότητας σε θέματα πρόληψης,
- \* η συναισθηματική και ψυχολογική ωρίμανση του ατόμου και η ανάπτυξη κοινωνικών δεξιοτήτων,
- \* η ενίσχυση των οικογενειακών δεσμών και της επικοινωνίας μέσα στην οικογένεια,
- \* η ενίσχυση των δεσμών ανάμεσα στους μαθητές και το σχολικό περιβάλλον,
- \* η αξιολόγηση κάθε δράσης και σχεδίου με στόχο τη βελτίωσή τους,
- \* η πρόληψη που επικεντρώνεται στις αιτίες του προβλήματος.

Το Κέντρο Πρόληψης είναι στελεχωμένο με επιστημονικό προσωπικό, κατάλληλα εκπαιδευμένο στον τομέα της πρόληψης: ψυχολόγους, κοινωνιολόγους και κοινωνικούς λειτουργούς.

### **Κέντρο Κοινωνικής και Συμβουλευτικής Υποστήριξης Παιδιών**

Ο διαρκώς αυξανόμενος αριθμός εισαγγελικών εντολών της Εισαγγελίας Ανηλίκων Αθηνών προς τον Δήμο για την διερεύνηση συνθηκών διαβίωσης ανηλίκων καθώς και ο σημαντικός αριθμός αιτημάτων εκπαιδευτικών και γονέων για την αντιμετώπιση περιστατικών επιθετικής συμπεριφοράς, παραμέλησης, κακοποίησης ανηλίκων, και στο πλαίσιο ενίσχυσης του δικτύου κοινωνικών υπηρεσιών προστασίας και μέριμνας, οδήγησε το Δήμο, τον Οκτώβριο του 2010, στην λειτουργία του Κέντρου Κοινωνικής και Συμβουλευτικής Υποστήριξης Παιδιών, σε συνεργασία με τον εθελοντικό οργανισμό το «ΧΑΜΟΓΕΛΟ ΤΟΥ ΠΑΙΔΙΟΥ». Το κέντρο είναι στελεχωμένο από κοινωνικό λειτουργό και οι βασικές δράσεις που πραγματοποιούνται είναι:

- \* Υποστήριξη παιδιών και οικογενειών με προβλήματα διαβίωσης.



## **ΕΠΙΧΕΙΡΗΣΙΑΚΟ ΠΡΟΓΡΑΜΜΑ ΔΗΜΟΥ ΙΛΙΟΥ 2015-2019**

- ✳ Συμβουλευτική.

### **Ψυχοπαιδαγωγικό Κέντρο**

Το 2009 ξεκίνησε η λειτουργία του Ψυχοπαιδαγωγικού Κέντρου «Ιλιαχτίδα», το οποίο στελεχώνεται από ένα ευρύ φάσμα θεραπευτών και σε συνεργασία με την οργάνωση «ΕΔΡΑ», προσφέρει σε παιδιά και εφήβους προγράμματα Εργοθεραπείας, Λογοθεραπείας, Ειδικής Αγωγής, Ψυχολογικής υποστήριξης, αλλά και Συμβουλευτικής Οικογένειας.

Τα προγράμματα καλύπτονται μέσω των ασφαλιστικών ταμείων χωρίς καμία πρόσθετη οικονομική επιβάρυνση των πολιτών, ενώ οι ανασφάλιστοι έφηβοι και παιδιά εξυπηρετούνται δωρεάν.

Λόγω των αυξημένων αναγκών και των πολλών προβλημάτων των δημόσιων κρατικών δομών, ο Δήμος Ιλίου προς αποφυγήν της ταλαιπωρίας των πολιτών, ίδρυσε τον Νοέμβριο του 2013 και λειτουργεί παράρτημα του Ψυχοπαιδαγωγικού Κέντρου «Ιλιαχτίδα 2», εξυπηρετώντας πλέον έτσι καθημερινά δεκάδες παιδιά με μαθησιακές δυσκολίες και ειδικές εκπαιδευτικές ανάγκες.

### **Κέντρο Ημερήσιας Φροντίδας Ηλικιωμένων (Κ.Η.Φ.Η.)**

Σήμερα το κοινωνικό κράτος σε επίπεδο τοπικής αυτοδιοίκησης έχει να αντιμετωπίσει επιπρόσθετα σύνθετα και επείγοντα προβλήματα όπως :

- ✳ την ανοδική πορεία του δείκτη γήρανσης που κάνει πιο αισθητή την παρουσία όλο και περισσότερων ηλικιωμένων γύρω μας,
- ✳ την οικονομική κρίση που βιώνει η χώρα μας η οποία έθεσε νέα δεδομένα στην οικογενειακή ζωή και έχει οδηγήσει σε εισοδηματικές ανισότητες, σε επισφαλή εργασία, μερική απασχόληση, ανεργία και τελικά φτώχεια,
- ✳ την ανεργία ιδίως των νέων και των γυναικών που συνιστούν το κορυφαίο κοινωνικό πρόβλημα,



### **ΕΠΙΧΕΙΡΗΣΙΑΚΟ ΠΡΟΓΡΑΜΜΑ ΔΗΜΟΥ ΙΛΙΟΥ 2015-2019**

- ✦ τη διαταραχή της κοινωνικής συνοχής μέσα από νέες μορφές κοινωνικού αποκλεισμού.

Οι ηλικιωμένοι, ως ευπαθής ομάδα πληθυσμού όχι μόνο ως προς τις ασθένειες αλλά και απέναντι στην οικονομική κρίση, παρακολουθούν το βιοτικό τους επίπεδο να κατακρημνίζεται, ανήμποροι να αντιδράσουν και να προφυλαχτούν.

Ο Δήμος διευρύνει και συμπληρώνει τις υπηρεσίες που παρέχει στους ηλικιωμένους μέσω ανάπτυξης για πρώτη φορά μίας μονάδας ημερήσιας κοινωνικής φροντίδας (Κ.Η.Φ.Η.), η οποία θα στεγάζεται σε ένα νέο, σύγχρονο και πλήρως οργανωμένο κτήριο βιοκλιματικού σχεδιασμού επί των οδών Φλέβας Ρουβίκωνος – Ταβουλάρη – Ι. Πολέμη – Πλαστήρα όπου θα παρέχεται :



- ✦ Τακτική Ιατροφαρμακευτική παρακολούθηση
- ✦ Φροντίδα για την ικανοποίηση πρακτικών αναγκών διαβίωσης
- ✦ Ατομική υγιεινή
- ✦ Ψυχαγωγία
- ✦ Ψυχοκοινωνική στήριξη
- ✦ Φυσικοθεραπείες – Εργοθεραπείες, κ.λ.π.
- ✦ Υγιεινή και επαρκή διατροφή ανάλογη με την κατάσταση της υγείας των ηλικιωμένων
- ✦ Προγράμματα δημιουργικής απασχόλησης
- ✦ Προγράμματα ανάπτυξης λειτουργικών και κοινωνικών δεξιοτήτων.

Τον Φεβρουάριο του 2014 υπογράφηκε η Προγραμματική Σύμβαση μεταξύ του Δήμου Ιλίου και της Περιφέρειας Αττικής για την κατασκευή και χρηματοδότηση του έργου από την Περιφέρεια Αττικής.





## **ΕΠΙΧΕΙΡΗΣΙΑΚΟ ΠΡΟΓΡΑΜΜΑ ΔΗΜΟΥ ΙΛΙΟΥ 2015-2019**

### **ΠΟΛΙΤΙΣΜΟΣ ΚΑΙ ΑΘΛΗΤΙΣΜΟΣ**

Οι τομείς του «Πολιτισμού» και του «Αθλητισμού με την δυναμική που διαθέτουν, τον πολυδιάστατο ρόλο τους και την επιρροή που ασκούν, αποτελούν καθοριστικούς παράγοντες κοινωνικής συνοχής. Μέσα σε ένα ρευστό περιβάλλον με συχνές αλλαγές στο θεσμικό πλαίσιο, μείωση επιχορηγήσεων και πόρων προς την Τοπική Αυτοδιοίκηση, ο Δήμος μας καλείται να ανταποκριθεί στις δύσκολες αυτές κοινωνικοοικονομικές συνθήκες και, περισσότερο από ποτέ, να συνεχίσει να βελτιώνει και να ενισχύει δράσεις και υποδομές πολιτιστικού και αθλητικού χαρακτήρα, που θα συμβάλλουν στην βελτίωση ζωής των πολιτών του.

Αξίζει να αναφερθεί ότι είναι σε εξέλιξη οι εργασίες ανακατασκευής του ερειπωμένου εργοστασίου της ΒΙΟΦΙΑΛ με την μετατροπή του σε ένα πολυδύναμο κέντρο πολιτιστικών, κοινωνικών δραστηριοτήτων και συνεδριακών εκδηλώσεων. Το νέο αυτό πολύκεντρο θα λειτουργήσει συμπληρωματικά με τις άλλες πολιτιστικές δομές και υποδομές που υπάρχουν στον Δήμο μας και θα αποτελέσει όχι μόνο σημείο αναφοράς της πόλης μας αλλά και πόλο έλξης πολλών επισκεπτών στην Πόλη μας στηρίζοντας την προσπάθεια μας για ανάπτυξη και αναβάθμιση της ποιότητας ζωής των κατοίκων της.





## ΕΠΙΧΕΙΡΗΣΙΑΚΟ ΠΡΟΓΡΑΜΜΑ ΔΗΜΟΥ ΙΛΙΟΥ 2015-2019

### Πολιτισμός

Ο ρόλος των πολιτιστικών δραστηριοτήτων είναι κρίσιμος για την ανάπτυξη και προαγωγή του πολιτισμού και των τεχνών, καθώς συντελούν στην ανάπτυξη διανοητικών διεργασιών του πολιτισμού και στην οργανωμένη επικοινωνία του κοινού με τα πολιτιστικά δρώμενα, στη λαϊκή συμμετοχή σε πολιτιστικά γεγονότα, με συνέπεια τη διατήρηση της πολιτιστικής κληρονομιάς και τη σύσφιξη των σχέσεων σε επίπεδο πολιτιστικών και εθνικοτοπικών συλλόγων τόσο στην Ελλάδα όσο και στο εξωτερικό, καθώς και στην τόνωση της αυτοπεποίθησης της κοινότητας και της αίσθησης ξενοιασιάς.



Για την επίτευξη αυτού του σκοπού η Διεύθυνση Πολιτισμού ασκεί κάθε δραστηριότητα, κίνηση ή πνευματική εκδήλωση, πολιτιστική ή ψυχαγωγική, που θα συμβάλλει στη διάδοση και καλλιέργεια των γραμμάτων και των τεχνών.

Για το λόγο αυτό η Διεύθυνση Πολιτισμού οργανώνεται σε δύο τμήματα ως εξής:

- A. **Τμήμα Πολιτιστικών Δραστηριοτήτων και Ωδείου** (που περιλαμβάνει: Μουσική και Χορό, Πνευματικό Κέντρο – Πολιτιστική - Μουσική Εκπαίδευση, Φιλαρμονική, Χορωδία, Λαογραφικό Μουσείο, Πινακοθήκη, Αίθουσες Τέχνης, Θεάτρου, Κινηματογράφου, Βεστιάριου και Καλλιτεχνικού Καφενείου), και
- B. **Τμήμα Βιβλιοθηκών.**

Η Διεύθυνση Πολιτισμού του Δήμου διαθέτει ανεπτυγμένο δίκτυο πολιτιστικών δράσεων και υποδομών, όπως :

✦ **Λειτουργία Πολιτιστικών χώρων Διεύθυνσης Πολιτισμού**  
**Εγκαταστάσεις Διεύθυνσης Πολιτισμού**

1. Το Πολιτιστικό Κέντρο επί της οδού Αγ. Φανουρίου 99, Ίλιον που περιλαμβάνει:  
Μία αίθουσα στο υπόγειο ειδικά διαμορφωμένη για τη λειτουργία τμήματος χοροθεάτρου, μπαλέτου, ρυθμικής, κ.ά. – Μία αίθουσα θεάτρου στο ισόγειο –



### **ΕΠΙΧΕΙΡΗΣΙΑΚΟ ΠΡΟΓΡΑΜΜΑ ΔΗΜΟΥ ΙΛΙΟΥ 2015-2019**

- Μία αίθουσα στο 2<sup>ο</sup> όροφο (*καλλιτεχνικό καφενείο*) καθώς και γραφεία και, βιβλιοθήκη στον 3<sup>ο</sup> όροφο.
2. Μία αίθουσα στον 1<sup>ο</sup> όροφο καθώς και μία αίθουσα στο 2<sup>ο</sup> όροφο, επί των οδών Σινά και Ιωαννίνων.
  3. Το Κτίριο Επιμορφωτικών Προγραμμάτων επί των οδών Μελίκης 17, Ίλιον.
  4. Μία αίθουσα επί της οδού Νέστορος 107.

Οι αίθουσες που αναφέρονται παραπάνω χρησιμοποιούνται για ποικίλες δραστηριότητες :

- Εκδηλώσεις Πολιτιστικού – Πνευματικού Περιεχομένου
- Επιστημονικές Ομιλίες – Διαλέξεις
- Γενικές Συνελεύσεις
- Φεστιβάλ
- Σεμινάρια
- Συνέδρια
- Επιμορφωτικά μαθήματα ποικίλων κατευθύνσεων
- Πάσης φύσεως εκδηλώσεις του Δήμου, των δημοτικών Ν.Π.Δ.Δ. και λοιπών φορέων του Δημόσιου Τομέα.

### ***Σκοπός Πολιτιστικών Δραστηριοτήτων της Διεύθυνσης Πολιτισμού***

Στους σκοπούς των πολιτιστικών δραστηριοτήτων της Διεύθυνσης Πολιτισμού περιλαμβάνονται ενδεικτικά:

- Η ανάπτυξη και προώθηση πολιτιστικών δραστηριοτήτων που στοχεύουν στην πολιτιστική αναβάθμιση της τοπικής κοινωνίας.
- Η οργάνωση εκδηλώσεων για την ψυχαγωγία των δημοτών.
- Η παρότρυνση των κατοίκων της περιοχής ανεξαρτήτου ηλικίας να ασχοληθούν με τα πολιτιστικά δρώμενα και εν γένει με την κοινωνικοποίηση.
- Η δημιουργία του τμήματος πολιτιστικών – καλλιτεχνικών – πνευματικών δραστηριοτήτων είναι η συμβολή της Διεύθυνσης Πολιτισμού, ως φορέα της



### **ΕΠΙΧΕΙΡΗΣΙΑΚΟ ΠΡΟΓΡΑΜΜΑ ΔΗΜΟΥ ΙΛΙΟΥ 2015-2019**

τοπικής αυτοδιοίκησης στην προαγωγή της πολιτιστικής – καλλιτεχνικής – μουσικής εκπαίδευσης.

- Η προβολή των πολιτιστικών αγαθών και των σύγχρονων πολιτιστικών έργων που παράγονται σε τοπικό επίπεδο. Μέσω της δημιουργίας Ωδείου, πολιτιστικού και πνευματικού κέντρου, ομίλου λαϊκών χορών, χορωδίας, φιλαρμονικής, λαϊκής ορχήστρας και υποβοήθηση ερασιτεχνικών σχημάτων τοπικών συλλόγων, κινηματογραφικής λέσχης και εργαστηρίου φωτογραφίας και δημοτικής θεατρικής σκηνής.
- Αποσκοπεί στη γνωριμία του κοινού και ιδιαίτερα της νεολαίας με την εκάστοτε δραστηριότητα αλλά και στην ανάπτυξη περαιτέρω κοινωνικών επαφών και στην δημιουργία σχέσεων μεταξύ των κατοίκων.
- Η αξιοποίηση του ανθρώπινου δυναμικού των κατοίκων του Δήμου και ειδικότερα των νέων, για την αξιοποίηση και διάθεση επ' αυτού του ελεύθερου χρόνου, προς τους σκοπούς της Διεύθυνσης Πολιτισμού.
- Η οργάνωση διαλέξεων, σεμιναρίων, συναυλιών.
- Η διοργάνωση εκθέσεων ζωγραφικής, γλυπτικής, χαρακτικής, διακοσμητικής, φωτογραφίας κ.λπ.
- Η συγκέντρωση και προβολή λαογραφικού υλικού από τους τόπους καταγωγής των κατοίκων του Δήμου μας για τη συνέχιση της λαϊκής παράδοσης.
- Η διοργάνωση εκδηλώσεων για τη διατήρηση εθίμων και παραδόσεων της πατρίδας μας και η υποβοήθηση αντίστοιχων εκδηλώσεων των τοπικών συλλόγων του Δήμου μας.

#### **Λειτουργία τμημάτων.**

#### **Δραστηριότητες, Εκπαιδεύσεις**

Στις εγκαταστάσεις της Διεύθυνσης Πολιτισμού δύναται να πραγματοποιούνται διάφορα μαθήματα Μουσικής, Ωδείου, Χορωδία, Φιλαρμονικής, Θέατρο και Θεατρικό Παιχνίδι, Γυμναστικής, Παραδοσιακού και Σύγχρονου Χορού,



### **ΕΠΙΧΕΙΡΗΣΙΑΚΟ ΠΡΟΓΡΑΜΜΑ ΔΗΜΟΥ ΙΛΙΟΥ 2015-2019**

Φωτογραφίας και Εικαστικές Τέχνες, όπως Ζωγραφική, Κεραμική, Χειροποίητο Κόσμημα, Χειροτεχνεία, αγγειοπλαστική, κεραμική ραπτική – κοπτική, κ.α., για παιδιά, νέους και ενήλικες. Τα μαθήματα πραγματοποιούνται από καθηγητή σύμφωνα με καθορισμένο πρόγραμμα και σε ανάλογα τμήματα.

Επιπλέον, στα πλαίσια των πολιτιστικών δραστηριοτήτων της Διεύθυνσης Πολιτισμού λειτουργούν οργανωμένες ομάδες ερασιτεχνικού χορού και θεάτρου καθώς και χορωδία για όλες τις ηλικίες.

#### ***Είδη Εκδηλώσεων***

Τα είδη των εκδηλώσεων που θα πραγματοποιούνται κάθε χρόνο ποικίλουν και καλύπτουν ένα ευρύ φάσμα πολιτιστικών και πνευματικών δραστηριοτήτων, όπως :

- μουσικές παραστάσεις,
- θεατρικές παραστάσεις,
- ποικίλες εκθέσεις και εκθέσεις εικαστικών,
- διάφορα φεστιβάλ, όπως φεστιβάλ χορού και μουσικής,
- συνέδρια, ομιλίες, εκπαιδευτικά προγράμματα,
- παιδικές εκδηλώσεις,
- εκθέσεις βιβλίου, παρουσιάσεις βιβλίων, κλπ.

#### **Λειτουργία Θεάτρου**

##### ***Σκοπός Θεάτρου***

Η Διεύθυνση Πολιτισμού έχει στη διάθεσή της :

- Μία αίθουσα θεάτρου στο ισόγειο του Πολιτιστικού Κέντρου «Μελίνα Μερκούρη», επί της οδού Αγ. Φανουρίου 99
- Ένα ανοιχτό ασκεπές Θέατρο εντός του Αθλητικού Κέντρου «Παλατιανής», επί της οδού Ανδρέα Παπανδρέου και Ευαγγ. Λιόση.

Οι χώροι αυτοί αποτελούν χώρους καλλιτεχνικής δημιουργίας και ανάδειξης της θεατρικής τέχνης καθώς και της έβδομης τέχνης στην πολιτιστική δραστηριότητα του Δήμου και την κοινωνική ζωή της πόλης. Σκοπός της λειτουργίας του Θεάτρου



### **ΕΠΙΧΕΙΡΗΣΙΑΚΟ ΠΡΟΓΡΑΜΜΑ ΔΗΜΟΥ ΙΛΙΟΥ 2015-2019**

είναι η συμβολή της Διεύθυνσης Πολιτισμού του Δήμου ως φορέα της Τοπικής Αυτοδιοίκησης στον πολιτισμό.

Για τον σκοπό αυτό φιλοξενεί επαγγελματικές και ερασιτεχνικές θεατρικές ομάδες ή δημιουργεί τοπικές και μη, προωθεί την οργάνωση αφιερωμάτων στην ιστορία και σε προσωπικότητες του θεάτρου και της μουσικής, διοργανώνει βραδιές με παραδοσιακή μουσική σε συνεργασία με τους πολιτιστικούς συλλόγους και τα σχολεία της πόλης, μουσικές συναυλίες, φεστιβάλ καθώς επίσης και προβολή κινηματογραφικών ταινιών.

#### **☀ Τμήμα Βιβλιοθηκών**

Η Κεντρική Βιβλιοθήκη λειτουργεί επί τη συμβολή των οδών Νέστορος 101 και Χρυσήϊδος 26, και η δεύτερη Βιβλιοθήκη – Αγ. Φανουρίου λειτουργεί στον 3<sup>ο</sup> όροφο εντός του Πολιτιστικού Κέντρου «Μελίνα Μερκούρη» επί της οδού Αγ. Φανουρίου 99.

#### ***Σκοποί λειτουργίας βιβλιοθηκών.***

Στους σκοπούς των δραστηριοτήτων των Βιβλιοθηκών της Διεύθυνσης Πολιτισμού μπορούν να περιληφθούν τα ακόλουθα:

- Η συγκέντρωση, οργάνωση και προώθηση χωρίς πολιτικές, θρησκευτικές, φυλετικές ή άλλες διακρίσεις, της γνώσης, της πληροφορίας, της εκπαίδευσης και του πολιτισμού
- Η συμβολή στην ανάπτυξη της περιοχής που τη φιλοξενεί και της χώρας γενικότερα.
- Λειτουργεί ως τοπικό κέντρο πληροφόρησης, που εξασφαλίζει στους χρήστες την πρόσβαση σε κάθε είδους γνώση και πληροφορία.
- Η ενίσχυση της αναγνωσιμότητας και κάθε είδους σχετικής μορφωτικής και πολιτιστικής δραστηριότητας.
- Παροχή ειδικών υπηρεσιών και υλικού σε όσους χρήστες δε μπορούν, για οποιονδήποτε λόγο, να χρησιμοποιήσουν τις συνήθεις υπηρεσίες και το



### **ΕΠΙΧΕΙΡΗΣΙΑΚΟ ΠΡΟΓΡΑΜΜΑ ΔΗΜΟΥ ΙΛΙΟΥ 2015-2019**

υπάρχον υλικό της Βιβλιοθήκης, όπως ξενόγλωσσες μειονότητες, άτομα με ειδικές ανάγκες κ.λ.π.

#### ***Διαχείριση Υλικού.***

Η διαχείριση του υλικού αποτελεί την καθεαυτό εργασία απόδοσης υπηρεσιών στο κοινό και την εφαρμογή δραστηριοτήτων για την ποιοτική εξυπηρέτησή του. Η διαχείριση υλικού περιλαμβάνει:

- Πρόσβαση.  
Η Συλλογή της Βιβλιοθήκης είναι στη διάθεση όλου του Δήμου, δημοτών όμορων Δήμων καθώς και οποιουδήποτε θελήσει να επισκεφθεί τη Βιβλιοθήκη για χρήση στο αναγνωστήριο ή και δανεισμό.
- Διατήρηση τεκμηρίων.  
Με τον όρο διατήρηση νοούνται όλες εκείνες οι ενέργειες τις οποίες οφείλει να πραγματοποιεί κάθε Βιβλιοθήκη προκειμένου να διατηρεί την καλή κατάσταση των τεκμηρίων της. Η προληπτική συντήρηση των τεκμηρίων αποτελεί αντικείμενο διαρκούς μέριμνας και περιλαμβάνει ενέργειες, όπως η εξασφάλιση κατάλληλων κλιματολογικών συνθηκών και συνθηκών φωτισμού στους χώρους στους οποίους φυλάσσονται τα τεκμήρια, την επιδίωξη για την καλή χρήση των τεκμηρίων από τους ίδιους τους χρήστες και το προσωπικό της Βιβλιοθήκης. Τέλος, αφορά τη λήψη προληπτικών μέτρων κατά της παραβίασης της ασφάλειας του χώρου και τη γενική αξιολόγηση και καταγραφή φθορών των τεκμηρίων, ώστε να τίθενται αναγκαίες προτεραιότητες κατά την επιλογή τους για περαιτέρω συντήρηση.
- Αναπαραγωγή τεκμηρίων.  
Η αναπαραγωγή πραγματοποιείται με πολλούς τρόπους (*φωτοαντιγραφή, φωτογράφιση, ψηφιοποίηση κλπ*) και έχει σκοπό, αφενός τη διατήρηση ενός αντιγράφου τεκμηρίου από την ίδια την Βιβλιοθήκη και αφετέρου την εξυπηρέτηση των αναγκών των χρηστών. Τα σπάνια τεκμήρια αναπαράγονται μόνο από την ίδια την Βιβλιοθήκη με μεθόδους που αποκλείουν τη φθορά



### **ΕΠΙΧΕΙΡΗΣΙΑΚΟ ΠΡΟΓΡΑΜΜΑ ΔΗΜΟΥ ΙΛΙΟΥ 2015-2019**

τους. Παρέχεται η δυνατότητα λήψης φωτοαντιγράφων κα εκτυπώσεων από τον υπολογιστή χωρίς χρέωση, μέχρι τέσσερις (4) σελίδες, από το υλικό της Βιβλιοθήκης το οποίο δε δανείζεται και επιπλέον δεν έχει άλλο περιορισμό στη χρήση του (π.χ. λόγω σπανιότητας).

- Έκθεση τεκμηρίων και μεταφορά.

Η Βιβλιοθήκη ως μέρος των δραστηριοτήτων της μπορεί να πραγματοποιεί εκθέσεις τεκμηρίων τόσο στους χώρους της όσο και εκτός αυτών.

#### **Παροχή υπηρεσιών από τη Βιβλιοθήκη.**

Η Βιβλιοθήκη ανταποκρίνεται σε πληροφοριακές, ενημερωτικές, εκπαιδευτικές, πολιτιστικές ανάγκες του κοινού της χρησιμοποιώντας :

- Τις συλλογές που έχει στη διάθεση της μέσω των καταλόγων της.
- Την εξυπηρέτηση μέσω διαδανεισμού.
- Την εξυπηρέτηση των χρηστών με τη χρήση νέων τεχνολογιών.
- Τις πηγές που είναι διαθέσιμες στο διαδίκτυο.

Επίσης, η Βιβλιοθήκη διατηρεί αρχείο με υλικό που αφορά το Δήμο Ιλίου. Περιλαμβάνει στη συλλογή της υλικό που έχει δημοσιευτεί και αφορά την ιστορία του τόπου και στοχεύει στην κάλυψη πληροφοριακών αναγκών.

#### **Αναγνωστήριο**

Η Βιβλιοθήκη παρέχει, επίσης, υπηρεσίες αναγνωστηρίου. Το αναγνωστήριο είναι διαθέσιμο στο κοινό είτε αυτό κάνει χρήση της συλλογής της Βιβλιοθήκης είτε δικού του υλικού (π.χ. μαθητές, σπουδαστές κλπ.). Η Βιβλιοθήκη φροντίζει να εξασφαλίσει ικανοποιητικές συνθήκες λειτουργίας και κατάλληλο εξοπλισμό (τραπέζια, καρέκλες κλπ) καθώς και περιβαλλοντικές συνθήκες (φωτισμό, έλεγχο θορύβου κλπ).

#### **Χρήση Η/Υ – Διαδικτύου**

Η Βιβλιοθήκη δίνει στο κοινό που εξυπηρετεί, τη δυνατότητα πρόσβασης στο διαδίκτυο από το χώρο της.

Το δίκτυο Η/Υ της Βιβλιοθήκης παρέχει τη δυνατότητα στα μέλη της:

- να έχουν πρόσβαση στον κατάλογό της





### **ΕΠΙΧΕΙΡΗΣΙΑΚΟ ΠΡΟΓΡΑΜΜΑ ΔΗΜΟΥ ΙΛΙΟΥ 2015-2019**

- να χρησιμοποιούν εφαρμογές και προγράμματα, που είναι εγκαταστημένα στους Η/Υ
  - να έχουν πρόσβαση στο Διαδίκτυο
  - να χρησιμοποιούν οπτικο-ακουστικό υλικό που έχει στη συλλογή της
  - να εκτυπώνουν δωρεάν μέχρι τέσσερις (4) σελίδες στον εκτυπωτή.
  - να αποθηκεύουν σε δικά τους μαγνητικά μέσα (π. χ. δισκέττες).
- ☀ Την λειτουργία της Φιλαρμονικής, του Δημοτικού Ωδείου, του Λαογραφικού Μουσείου και της Πινακοθήκης. Αναλυτικότερα: α) Στα πλαίσια δράσης της Διεύθυνσης Πολιτισμού λειτουργεί Δημοτικό Ωδείο, στο οποίο λειτουργεί Ωδείο και Φιλαρμονικές Σχολές. Ειδικότερα, λειτουργούν:
1. Το **Δημοτικό Ωδείο** επί της οδού Ζίτσης 2, Ίλιον το οποίο ιδρύθηκε με την απόφαση του Υπουργείου Πολιτισμού ΥΠΠΟ/ΚΑΤΕΧΝ/Δ/31507/3-8-1995 (ΦΕΚ Β' 736/28-8-1995).
  2. Η **Φιλαρμονική** επί της οδού Δαναών 69, Ίλιον.
- Το Δημοτικό Ωδείο εκπληρώνει σκοπούς πολιτιστικής, πνευματικής, καλλιτεχνικής και κοινωνικής φύσεως, οι οποίοι περιλαμβάνουν κυρίως την με κάθε πρόσφορο μέσο ενίσχυση, διάδοση, ανάπτυξη, προαγωγή και προβολή της μουσικής, ενώ προωθεί την Παραδοσιακή, Λαϊκή, καθώς και Σύγχρονη μουσική.
- Ειδικότερα, αφορά την ανάπτυξη του μουσικού πνεύματος στη νεολαία του Δήμου, την έρευνα και προβολή της μουσικής ιστορίας και έργου, στην ελληνική κοινωνία. Επιπλέον, ασχολείται με την καθιέρωση ή την υλοποίηση κάθε είδους πολιτιστικών εκδηλώσεων, όπως σεμινάρια, συνέδρια, μουσικά εργαστήρια, έρευνες, διαγωνισμοί, διαλέξεις, συναυλίες κ.λπ.
- Επιπλέον ασχολείται με τον επαγγελματικό προσανατολισμό των νέων με την εκπαίδευση σολίστ οργάνων, μέλη ορχήστρας, δασκάλους μουσικής, τραγουδιστές όπερας κ.τ.λ. Διδάσκονται όλα τα όργανα, κλασικό και ελεύθερο τραγούδι, θεωρία της μουσικής, ανώτερα θεωρητικά και σύνθεση. Εκπαιδεύει, προετοιμάζει και



### **ΕΠΙΧΕΙΡΗΣΙΑΚΟ ΠΡΟΓΡΑΜΜΑ ΔΗΜΟΥ ΙΛΙΟΥ 2015-2019**

αναδεικνύει τους μελλοντικούς σολίστ οργάνων, μέλη ορχήστρας, δάσκαλους μουσικής, τραγουδιστές, δίνοντας μια πολύ σημαντική επαγγελματική διέξοδο.

Τέλος, έχει δραστηριότητες όπως τα Μουσικά Σύνολα, τη Χορωδία καθώς και τη Φιλαρμονική Ορχήστρα, με σκοπό την προαγωγή του μουσικού αισθήματος καθώς και την παροχή ψυχαγωγίας στους δημότες. Επιπλέον, αφορά τη συμβολή στη λαμπρότατη διεξαγωγή των εθνικών, τοπικών και θρησκευτικών εορτών αλλά και τη διεξαγωγή συναυλιών εντός και εκτός των ορίων του δήμου.

#### ***Μαθήματα***

Για την εκπλήρωση των σκοπών του, το Δημοτικό Ωδείο παραδίδει μαθήματα στις εγκαταστάσεις αυτής. Η Σχολή Μουσικής- Ωδείο του Δήμου Ιλίου, εκτός από τα μαθήματα που ορίζονται για την επίτευξη των στόχων της, διατηρεί το δικαίωμα να προσθέτει μαθήματα ή κύκλους μαθημάτων, να διοργανώνει σεμινάρια για την αρτιότερη εκπαίδευση των σπουδαστών.

Ενδεικτική δράση της σχολής είναι η παράδοση μαθημάτων μουσικών οργάνων όπως βιολί, κιθάρα, φλάουτο, σαντούρι, αρμόνιο, μπουζούκι, κρουστά, κ.α. ενώ παραδίδονται και μαθήματα μουσικής τεχνολογίας, βυζαντινής μουσικής, θεωρητικά μουσικής καθώς και μαθητική ορχήστρα.

#### ***Καλλιτεχνικές Εκδηλώσεις***

Προγραμματίζεται η οργάνωση πολιτιστικών και καλλιτεχνικών εκδηλώσεων με τη συμμετοχή του δικού του εκπαιδευτικού και μαθητικού δυναμικού, καθώς και επί τούτου προσκεκλημένων καλλιτεχνικών σχημάτων.

Η Σχολή Μουσικής – Ωδείο έχει δικαίωμα να δημιουργεί δικά της καλλιτεχνικά σχήματα, όπως Χορωδία και Φιλαρμονική Ορχήστρα, καθώς και άλλα Μουσικά Σύνολα. Η επιλογή των μελών που θα συμμετέχουν στα παραπάνω τμήματα γίνεται ανάλογα με τα προσόντα και το επίπεδο των υποψηφίων.

Συμμετέχουν και μαθητές της Μουσικής Σχολής σε πολιτιστικές και καλλιτεχνικές εκδηλώσεις άλλων δημοσίων και ιδιωτικών φορέων της χώρας ή της αλλοδαπής.



### **ΕΠΙΧΕΙΡΗΣΙΑΚΟ ΠΡΟΓΡΑΜΜΑ ΔΗΜΟΥ ΙΛΙΟΥ 2015-2019**

Η Διεύθυνση Πολιτισμού έχει στην κυριότητά της, μουσειακές συλλογές τις οποίες εκθέτει σε οργανωμένους μουσειακούς ή εκθεσιακούς χώρους. Ειδικότερα, χρησιμοποιεί :

- i. το **Λαογραφικό Μουσείο** Ιλίου επί των οδών Πολυφήμου και Κάλχου 53, το οποίο περιλαμβάνει 1226 εκθέματα, όπως παραδοσιακές ενδυμασίες, συμπληρωματικά τους, κοσμήματα και προικιά, υφαντά, αντικείμενα και σκεύη καθώς και φωτογραφικό υλικό.
- ii. την **Έκθεση Θεάτρου Σκιών**, στον 1<sup>ο</sup> όροφο επί της οδού Μελίκης 17, το οποίο περιλαμβάνει 587 εκθέματα όπως φιγούρες, σκηνικά και ρεκλάμες του караγκιοζοπαίχτη Θανάση Σπυρόπουλου και άλλων Ελλήνων караγκιοζοπαιχτών.
- iii. την **Πινακοθήκη**, στο 2<sup>ο</sup> όροφο του κτιρίου επί της οδού Μελίκης 17, το οποίο περιλαμβάνει 100 έργα του Ζωγράφου Κιτσούκη Ιωάννη από δωρεά ιδίου.

#### ***Σκοποί Μουσείου.***

Σκοπός του Μουσείου είναι η απόκτηση, αποδοχή, φύλαξη, συντήρηση, καταγραφή, τεκμηρίωση, έρευνα, μελέτη, δημοσίευση, έκθεση και προβολή στο κοινό κινητών μνημείων και έργων τέχνης και τμημάτων της συλλογής για την αισθητική καλλιέργεια του κοινού, καθώς και η προσφορά πολιτιστικής, καλλιτεχνικής και αισθητικής παιδείας και ψυχαγωγίας.

Στο πλαίσιο δράσης της Διεύθυνσης Πολιτισμού προτείνεται η συνεργασία με ειδικούς επιστήμονες, παρόμοιες οργανώσεις και φορείς, φυσικά ή νομικά πρόσωπα δημοσίου ή ιδιωτικού δικαίου, πολιτιστικούς φορείς, εκπαιδευτικά ιδρύματα, σχολεία, πανεπιστήμια, ερευνητικά κέντρα, Μουσεία εντός και εκτός Ελλάδας. Επίσης, φροντίζει για την προβολή του υλικού του Μουσείου στο κοινό, με την διοργάνωση θεματικών εκθέσεων, οργάνωση συζητήσεων, ημερίδων, σεμιναρίων, μαθημάτων, προβολών αλλά και με τη συμμετοχή σε ανάλογες δραστηριότητες άλλων φορέων εντός και εκτός Ελλάδος.



### **ΕΠΙΧΕΙΡΗΣΙΑΚΟ ΠΡΟΓΡΑΜΜΑ ΔΗΜΟΥ ΙΛΙΟΥ 2015-2019**

Τέλος, για την επίτευξη των στόχων του φροντίζει για την δημιουργία σε ακριβή αντίγραφα των υλικών, φωτογραφιών ή παραγωγή υλικών ήχου και εικόνας (*Cd, DVD κλπ*) και γενικά κάθε νόμιμο υλικό από τη διάθεση του οποίου θα προωθηθεί η παράδοση και θα προκύψει όφελος για το Μουσείο.

Οι σκοποί του Μουσείου εκπληρώνονται ιδίως με:

- τη συγκρότηση συλλογών κινητών μνημείων, έργων ζωγραφικής, γλυπτικής και αντικειμένων τέχνης, χαρακτηριστικής, νέων μορφών τέχνης και σπανίων καλλιτεχνικών εκδόσεων, είτε με αγορές είτε με δωρεές και κληροδοτήματα,
- την ασφαλή διαφύλαξη και συντήρηση των συλλογών, σύμφωνα με τις πλέον σύγχρονες και αποτελεσματικές μουσειολογικές προδιαγραφές,
- την αρχειοθέτηση και τεκμηρίωση των συλλογών για τη σύνταξη καταλόγων των έργων και τη δημοσίευση επιστημονικών μελετών που συμβάλλουν στην προώθηση της έρευνας και την ανάπτυξη της επιστήμης της Ιστορίας της Τέχνης,
- την έκθεση, σε μόνιμη βάση, των συλλογών, σύμφωνα με σύγχρονες επιστημονικές μεθόδους,
- τη διοργάνωση περιοδικών εκθέσεων αυτοτελώς ή σε συνεργασία με άλλα Μουσεία ή παρεμφερείς έγκυρους πολιτιστικούς ή επιστημονικούς οργανισμούς του εσωτερικού και του εξωτερικού,
- την εκπόνηση εκπαιδευτικών προγραμμάτων και τη δημιουργία καλλιτεχνικών εργαστηρίων, την πραγματοποίηση ξεναγήσεων και σεμιναρίων, ως και την παραγωγή εντύπων και ηλεκτρονικών εκδόσεων για το κοινό,
- τη διοργάνωση διαλέξεων, συνεδρίων, προβολών και παραστάσεων, συναυλιών και άλλων αφιερωμάτων καλλιτεχνικού και διεπιστημονικού χαρακτήρα για την υποστήριξη των εκθέσεων ή άλλων συναφών προς το σκοπό του θεμάτων,



### **ΕΠΙΧΕΙΡΗΣΙΑΚΟ ΠΡΟΓΡΑΜΜΑ ΔΗΜΟΥ ΙΛΙΟΥ 2015-2019**

- την ίδρυση παραρτημάτων σε διάφορες περιοχές της Ελλάδας, που καλύπτουν τις καλλιτεχνικές, επιστημονικές, τεχνικές και φυλακτικές ανάγκες τους και τη φροντίδα για την καλή λειτουργία τους.

Ειδικότερα, το Λαογραφικό Μουσείο στοχεύει στην προβολή των λαογραφικών και πολιτιστικών στοιχείων, όπως τα διαμόρφωσαν τόσο οι γηγενείς Λιοσιώτες, όσο και οι νεώτεροι κάτοικοι των εσωτερικών μεταναστών που εγκαταστάθηκαν μεταπολεμικά στην περιοχή, ενώ στοχεύει και στην διατήρηση και φύλαξη των τοπικών παραδόσεων μέσα από τα δωρισμένα σπάνια οικογενειακά κειμήλια καθώς και στη δημιουργία μιας παρακαταθήκης στις μελλοντικές γενιές. Αποτελεί ένα διαχρονικό εργαστήριο για τη μελέτη της ιστορίας της πόλης και τη ψυχαγωγία των πολιτών. Για την προσέλκυση ομάδων κοινού διαφορετικών ηλικιών, ενδιαφερόντων, εμπειριών και προσδοκιών εφαρμόζει μουσειοπαιδαγωγική με το σχεδιασμό και τη διεξαγωγή εκπαιδευτικών προγραμμάτων.

#### **☀ Λειτουργία Καλλιτεχνικής Εκπαίδευσης (χορός, εικαστικά, τέχνες κ.λπ.)**

Στον τομέα αυτό περιλαμβάνονται δραστηριότητες καλλιτεχνικής εκπαίδευσης κυρίως στους επόμενους τομείς:

##### **A) Χορός**

Λειτουργούν τμήματα για την διδασκαλία παραδοσιακών ελληνικών χορών, κλασσικού μπαλέτου, σύγχρονου και μοντέρνου χορού και ρυθμικής γυμναστικής.

##### **B) Εικαστικές Τέχνες**

Λειτουργούν τμήματα για την παράδοση μαθημάτων ζωγραφικής, γλυπτικής, χαρακτηριστικής, κοσμητικής κ.α. εικαστικών τεχνών και διοργανώνονται σχετικές εκθέσεις.

##### **Γ) Εφαρμοσμένες Τέχνες**

Λειτουργούν τμήματα για την διδασκαλία υφαντικής – παραδοσιακού κεντήματος, σκηνογραφίας – ενδυματολογίας, γραφικών τεχνών – τέχνης βιβλίου, ψηφιδωτά –



### **ΕΠΙΧΕΙΡΗΣΙΑΚΟ ΠΡΟΓΡΑΜΜΑ ΔΗΜΟΥ ΙΛΙΟΥ 2015-2019**

μικτά υλικά, αγιογραφίας, μαρμαροτεχνίας, κεραμικής, ξυλογλυπτικής, φωτογραφίας και λοιπών τεχνών και διοργανώνονται σχετικές εκθέσεις.

- ✦ Το **Κέντρο Γυναικών**, επί της οδού Μενελάου 91 & Ιδομενέως, που δημιουργήθηκε με σκοπό να ενθαρρύνει και να υποστηρίξει την ενεργό συμμετοχή όλων των γυναικών του δήμου, ανεξαιρέτως, σε δημιουργικές δραστηριότητες, προκειμένου να αξιοποιούν εποικοδομητικά τον ελεύθερο χρόνο τους, ενώ παράλληλα φιλοδοξεί να βοηθήσει τις γυναίκες αυτές να βρουν λύσεις στα καθημερινά προβλήματά τους, με συμβουλευτικά προγράμματα και ενημερωτικά σεμινάρια (*διατήρηση και διάδοση της παράδοσης, πρώτες βοήθειες, αγωγή υγείας, υγιεινή διατροφή, μακιγιάζ, κόσμημα, κ.ά.*).

Τέλος, η Διεύθυνση Πολιτισμού του Δήμου Ιλίου, με γνώμονα τη διαρκή αναβάθμιση της ζωής στην πόλη και την τόνωση της τοπικής αγοράς, το 2013 έφερε για πρώτη φορά στην Ελλάδα τον Ευρωπαϊκό θεσμό «Λευκή Νύχτα» τον οποίο έκτοτε πραγματοποιεί κάθε χρόνο με εξαιρετική επιτυχία.



## ΕΠΙΧΕΙΡΗΣΙΑΚΟ ΠΡΟΓΡΑΜΜΑ ΔΗΜΟΥ ΙΛΙΟΥ 2015-2019

### Αθλητισμός

Ο αθλητισμός αποτελεί σημαντικό μέρος της κοινωνικής ζωής και πρέπει να προσφέρεται σε όλους τους πολίτες. Το Αυτοτελές Τμήμα Αθλητισμού και Νέας Γενιάς, Παιδείας και Δια Βίου Μάθησης του Δήμου λειτουργεί οργανωμένους χώρους (*αγωνιστικούς και γυμναστικούς*) για την υλοποίηση προγραμμάτων αθλητισμού για όλες τις ηλικιακές ομάδες των πολιτών,



με σκοπό να συμβάλλει στην ανάπτυξη και προαγωγή αθλημάτων, στην παροχή υπηρεσιών εκγύμνασης για τη βελτίωση της ποιότητας ζωής, στην πρόληψη και εξασφάλιση της υγείας όσων αθλούνται και στην προαγωγή του αθλητικού ιδεώδους.

Στο πλαίσιο εφαρμογής της αθλητικής πολιτικής του Δήμου, λειτουργούν οι κάτωθι μονάδες αθλητισμού :

| ΑΘΛΗΤΙΚΗ ΕΓΚΑΤΑΣΤΑΣΗ                       | ΧΡΗΣΗ  | ΔΙΕΥΘΥΝΣΗ   |
|--|--|---|
| ΔΗΜΟΤΙΚΟ ΣΤΑΔΙΟ ΙΛΙΟΥ                      | Γήπεδο ποδοσφαίρου και βοηθητικό γήπεδο  | Πάρκο Περιβαλλοντικής Ευαισθητοποίησης «Α. ΤΡΙΤΣΗΣ» ( <i>είσοδος από οδό Ελευσινίων Μυστηρίων</i> ) |
| Α' ΚΛΕΙΣΤΟ ΓΥΜΝΑΣΤΗΡΙΟ ΙΛΙΟΥ (ΠΕΤΑΛΟΥΔΑ)   | Γήπεδα μπάσκετ – βόλεϊ – μπάντμιντον   | Κωλέττη & Σφακτηρίας  |
| Β' ΚΛΕΙΣΤΟ ΓΥΜΝΑΣΤΗΡΙΟ ΙΛΙΟΥ (Γ. ΚΑΚΟΥΡΗΣ) | Κλειστά γήπεδα μπάσκετ – βόλεϊ – χάντμπωλ και ανοικτό γήπεδο μπάσκετ                               | Καπετάν Βέρρα & Γ' Ορεινής Ταξιαρχίας   |
| ΑΘΛΗΤΙΚΟ ΚΕΝΤΡΟ ΡΑΔΙΟΦΩΝΙΑΣ                | Γήπεδα μπάσκετ – ποδοσφαίρου, στίβος, αίθουσες αεροβικής – ρυθμικής – ενόργανης – πολεμικών τεχνών | Πριάμου & Πρέσπας   |
| ΑΘΛΗΤΙΚΟ ΚΕΝΤΡΟ ΠΑΛΑΤΙΑΝΗΣ                 | Γήπεδα μπάσκετ – τένις   | Ευαγ. Λιόση και Α. Παπανδρέου   |
| ΑΘΛΗΤΙΚΟΣ ΧΩΡΟΣ ΑΛΑΜΑΝΑΣ                   | Γήπεδα τένις   | Αλαμάνας και Α. Παπανδρέου  |
| ΑΘΛΗΤΙΚΟΣ ΧΩΡΟΣ ΠΑΛΑΤΙΑΝΗΣ                 | Γήπεδα μπάσκετ   | Γαλερίου & Πλήθωνος   |
| ΑΘΛΗΤΙΚΟΣ ΧΩΡΟΣ ΖΑΓΟΡΙΟΥ                   | Γήπεδα μπάσκετ – βόλεϊ   | Ζαγορίου & Πλάτωνος   |
| ΑΘΛΗΤΙΚΟΣ ΧΩΡΟΣ ΘΕΤΙΔΟΣ                    | Γήπεδο μπάσκετ   | Θέτιδος & Ποσειδώνος  |
| ΑΘΛΗΤΙΚΟΣ ΧΩΡΟΣ ΑΛΣΟΥΣ                     | Γήπεδο μπάσκετ   | Έκτορος & Αίαντος   |



### ΕΠΙΧΕΙΡΗΣΙΑΚΟ ΠΡΟΓΡΑΜΜΑ ΔΗΜΟΥ ΙΛΙΟΥ 2015-2019

| ΑΘΛΗΤΙΚΗ ΕΓΚΑΤΑΣΤΑΣΗ                 | ΧΡΗΣΗ                  | ΔΙΕΥΘΥΝΣΗ                       |
|--------------------------------------|------------------------|---------------------------------|
| ΑΘΛΗΤΙΚΟΣ ΧΩΡΟΣ Ο.Τ 506              | Γήπεδο μπάσκετ         | Τροιζηνίας & Γαργαλιάνων        |
| ΑΘΛΗΤΙΚΟΣ ΧΩΡΟΣ ΙΓΝΑΤΙΟΥ             | Γήπεδο ποδοσφαίρου 5x5 | Ιγνατίου & Καλλινίκου           |
| ΑΘΛΗΤΙΚΟΣ ΧΩΡΟΣ ΘΑΣΟΥ                | Γήπεδο μπάσκετ         | Δήλου και Θάσου                 |
| ΑΘΛΗΤΙΚΟΣ ΧΩΡΟΣ ΜΕΣΟΛΟΓΓΙΟΥ          | Γήπεδα μπάσκετ – βόλεϊ | Μεσολογγίου & Πετροπούλεως      |
| ΑΘΛΗΤΙΚΟΣ ΧΩΡΟΣ ΕΛΕΥΣΙΝΙΩΝ ΜΥΣΤΗΡΙΩΝ | Γήπεδο μπάσκετ         | Ελευσινίων Μυστηρίων & Καβείρων |
| ΑΘΛΗΤΙΚΟΣ ΧΩΡΟΣ ΧΑΣΙΑΣ               | Γήπεδο ποδοσφαίρου 5x5 | Λεωφ. Χασιάς                    |
| ΑΘΛΗΤΙΚΟΣ ΧΩΡΟΣ ΒΕΡΟΙΑΣ              | Γήπεδο μπάσκετ         | Βεροίας και Καβάλας             |

Πλέον των ανωτέρω αθλητικών χώρων, στην περιοχή του Δήμου Ιλίου :

- ✿ Λειτουργούν δύο (2) Δημοτικά Γυμναστήρια, επί της οδού Αγ. Φανουρίου 8 (*εντός της πλατείας Φοινίκων*) και επί των οδών Λ. Παλατιανής & Ν. Ξυλούρη, τα οποία είναι εξοπλισμένα με ηλεκτρονικά μηχανήματα (*εργοδιάδρομοι, ποδήλατα*) και μηχανήματα μυϊκής ενδυνάμωσης (*βάρη*). Το περιεχόμενο των προγραμμάτων άσκησης, σχεδιάζεται σύμφωνα με τις βασικές προπονητικές αρχές, προσαρμόζεται στις ανάγκες των αθλουμένων και συμβαδίζει με τις σύγχρονες εξελίξεις στο χώρο του μαζικού αθλητισμού.
- ✿ Λειτουργούν αίθουσες γυμναστικής στις περιοχές Αγ. Φανουρίου (*Ξυλοκάστρου & Γαργαλιάνων*), Παλατιανής (*Αγίου Γεωργίου & Θεοφίλου*), Αγ. Νικολάου (*Δαβάκη 30*) και Μιχελή (*Σίνα & Ιωαννίνων*) στις οποίες αναπτύσσονται προγράμματα αθλητισμού για όλους (ΠΑγΟ) όπως αεροβική, ρυθμική, πολεμικές τέχνες.
- ✿ Υλοποιούνται προγράμματα αθλητισμού στους αθλητικούς χώρους των παρακάτω σχολικών μονάδων :
  - 2<sup>ο</sup> Δημοτικό Σχολείο (*μπάσκετ – αεροβική – ρυθμική*)
  - 3<sup>ο</sup> Δημοτικό Σχολείο (*ποικίλες αθλητικές δραστηριότητες*)
  - 4<sup>ο</sup> Δημοτικό Σχολείο (*αεροβική – ρυθμική*)
  - 7<sup>ο</sup> Δημοτικό Σχολείο (*ρυθμική*)
  - 10<sup>ο</sup> Δημοτικό Σχολείο (*μπάσκετ – βόλεϊ*)
  - 11<sup>ο</sup> Δημοτικό Σχολείο (*ποικίλες αθλητικές δραστηριότητες*)
  - 12<sup>ο</sup> Δημοτικό Σχολείο (*ποικίλες αθλητικές δραστηριότητες*)





### **ΕΠΙΧΕΙΡΗΣΙΑΚΟ ΠΡΟΓΡΑΜΜΑ ΔΗΜΟΥ ΙΛΙΟΥ 2015-2019**

- ✦ Διοργανώνονται κάθε χρόνο μια σειρά αθλητικών προγραμμάτων και εκδηλώσεων όπως : πεζοπορία, ράφτινγκ, χιονοδρομία, ποδηλατικές διαδρομές, αθλητικό camp, παιδί και θάλασσα, σχολικά πρωταθλήματα στα δημοφιλή αθλήματα (*μπάσκετ, βόλει, ποδόσφαιρο, τένις, σκάκι*), εσωτερική ημερίδα κολύμβησης, γιορτή ρυθμικής, γιορτή γυμναστικής.
- ✦ Υλοποιούνται προγράμματα αθλητισμού σε συνεργασία με τη Γενική Γραμματεία Αθλητισμού για:
  - παιδιά προσχολικής, παιδικής και εφηβικής ηλικίας,
  - ενήλικες και άτομα Γ' ηλικίας,
  - γυναίκες,
  - άτομα με αναπηρία.
- ✦ Λειτουργεί αίθουσα εκδηλώσεων στο Αθλητικό Κέντρο Ραδιοφωνίας.
- ✦ Δραστηριοποιούνται πληθώρα αθλητικών συλλόγων, προσφέροντας αθλητικό έργο στη νεολαία και τους δημότες μας.

Επειδή ο Δήμος μας στερείται αθλητικών εγκαταστάσεων για την ανάπτυξη αθλημάτων υγρού στίβου εντός των διοικητικών του ορίων, έχει προβεί στην σύνταξη αρχιτεκτονικής μελέτης για την κατασκευή ανοικτού προπονητικού Κολυμβητηρίου με μετατροπή υπάρχουσας αθλητικής εγκατάστασης επί της οδού Ελευσινίων Μυστηρίων στο Ο.Τ 2176.



Ο Δήμος σεβόμενος το δικαίωμα των δημοτών του, χωρίς διακρίσεις και περιορισμούς, να απολαμβάνουν τα ευεργετήματα της άθλησης στην υγεία, στην κοινωνικότητα, στον ελεύθερο χρόνο τους, θα συνεχίσει να υποστηρίζει δομές και δράσεις αθλητικού χαρακτήρα.



## ΕΠΙΧΕΙΡΗΣΙΑΚΟ ΠΡΟΓΡΑΜΜΑ ΔΗΜΟΥ ΙΛΙΟΥ 2015-2019

### ΣΥΝΕΡΓΑΣΙΕΣ

#### Αδελφοποιήσεις

Οι αδελφοποιήσεις είναι "συμφωνίες συνεργασίας" δύο ή περισσότερων πόλεων από διαφορετικά κράτη, με βάση τις οποίες, τα "συμβαλλόμενα μέρη" προχωρούν στην πραγματοποίηση κοινών δράσεων, προκειμένου να αντιμετωπίζουν τα προβλήματά τους και να αναπτύσσουν μεταξύ τους ολοένα στενότερους δεσμούς φιλίας και αμοιβαίας ευαισθητοποίησης με στόχο τη μεταξύ τους προαγωγή οικονομικών, πολιτιστικών, μορφωτικών και κοινωνικών σχέσεων.

Ένα σημαντικό πλεονέκτημα της αδελφοποίησης πόλεων είναι ότι συμμετέχουν σε αυτήν μεγάλοι αριθμοί πολιτών άμεσα, βοηθώντας τους πολίτες από διαφορετικά κράτη να οικοδομήσουν δεσμούς και να αναπτύξουν ένα αίσθημα κοινής ταυτότητας. Πιστεύοντας βαθιά στην ιδέα της συνεργασίας και στον ενεργό ρόλο που καλούνται να διαδραματίσουν οι τοπικές κοινωνίες προς αυτή την κατεύθυνση, ο Δήμος Ιλίου μέχρι σήμερα έχει υπογράψει στοχευμένες συμφωνίες αδελφοποίησης με τις παρακάτω πόλεις:

- ✿ Την πόλη της Ιεριχούς (1994), η οποία είναι μια από τις αρχαιότερες γνωστές πόλεις του Ισραήλ και της Χαναάν. Βρίσκεται στην κοιλάδα του ποταμού Ιορδάνη, κοντά στα Ιεροσόλυμα, βόρεια της Νεκρής θάλασσας στη δυτική όχθη των Παλαιστινιακών περιοχών. Στην Παλαιά Διαθήκη περιγράφεται ως η «Πόλη των Φοινικόδεντρων», ενώ άφθονες πηγές μέσα και γύρω από την Ιεριχώ την κατέστησαν προσφιλή τόπο για εγκατάσταση ανθρώπων για χιλιάδες χρόνια. Από αρχαιολογικές έρευνες που πραγματοποιήθηκαν, αποκαλύφθηκε ότι πρόκειται για μια από τις αρχαιότερες ανθρώπινες εγκαταστάσεις στον κόσμο.
- ✿ Το Δήμο του Corigliano d' Otranto της επαρχίας Λέτσε στην Κάτω Ιταλία - Μεγάλη Ελλάδα (2007). Ο εν λόγω Δήμος έχει πληθυσμό 5.762 κατοίκους σε μια περιοχή που κατά την αρχαιότητα αποτέλεσε τμήμα της Μεγάλης Ελλάδας με τεράστια πολιτιστική ανάπτυξη. Είναι μια από τις εννέα πόλεις στην GRECIA SALENTINA που



### **ΕΠΙΧΕΙΡΗΣΙΑΚΟ ΠΡΟΓΡΑΜΜΑ ΔΗΜΟΥ ΙΛΙΟΥ 2015-2019**

οι κάτοικοι μιλούν ακόμη και σήμερα την γραικάνικη διάλεκτο, η οποία συνδυάζει ελληνικά και ιταλικά στοιχεία. Η Ιταλική Βουλή έχει αναγνωρίσει τη γραικάνικη κοινότητα του Σαλέντο ως «Εθνική και Γλωσσική μειονότητα».

- ✿ Τον Δήμο Tulcea της Ρουμανίας (2008). Από τις πηγές προκύπτει πως όλες οι αποικίες των Ελλήνων στις ακτές του Εύξεινου Πόντου διατηρούσαν σχέσεις με την αρχαία Αιγισσό, τη σημερινή Τούλτσα. Το 1864 ο γεωλόγος K. F. Peters έγραφε ότι η πόλη Τούλτσα «έχει πληθυσμό 30.000 κατοίκους, από τους οποίους οι περισσότεροι, και πλουσιότεροι, είναι Έλληνες». Σαν αποδεικτικά στοιχεία υπάρχουν ως και σήμερα η ελληνική εκκλησία του Ευαγγελισμού, η «Sala Elena», η οποία υπήρξε τόπος καλλιτεχνικής και πολιτιστικής δράσης πριν τον δεύτερο παγκόσμιο πόλεμο, μεγάλος αριθμός σπιτιών, καθώς και μνημάτων των Ελλήνων κατοίκων. Η ύπαρξη και ανάπτυξη της ελληνικής κοινότητας Τούλτσα ήταν αδιάλειπτη ως τις παρυφές του Δεύτερου Παγκόσμιου Πολέμου φιλοξενώντας κοινωνικές εκδηλώσεις, συνέδρια και χοροεσπερίδες στις οποίες έπαιρναν μέρος Έλληνες, Ρουμάνοι, αλλά και πολίτες άλλων εθνικοτήτων. Η ελληνική κοινότητα της Τούλτσα αριθμεί σήμερα περίπου 600 άτομα, οργανώνει μαθήματα ελληνικών, διαθέτει χορευτικό συγκρότημα και κατά τη διάρκεια των σχολικών διακοπών διοργανώνει ποικίλες εκδηλώσεις για νέους και ενήλικες.

### **Ευρωπαϊκά Προγράμματα**

Ο Δήμος συμμετείχε στο Ευρωπαϊκό Έργο «GREEN TWINNING» με θέμα: «**Ανάπτυξη ικανοτήτων και εκπαίδευση στη θεσμοθέτηση των βιώσιμων ενεργειακών πολιτικών στις δράσεις των Δήμων** (IEE/11/964/SI2.615949)», που υποστηριζόταν από το Πρόγραμμα «Ευφυής Ενέργεια για την Ευρώπη (INTELLIGENT ENERGY EUROPE –



I.E.E)». Η διάρκεια του έργου ήταν 24 μήνες (Απρίλιος 2012 – Απρίλιος 2014) και σκοπός του ήταν η ενδυνάμωση των δημοτικών αρχών στην υιοθέτηση και ενσωμάτωση πολιτικών αειφόρου ενέργειας στις δράσεις τους με στόχο την εκπλήρωση των



### **ΕΠΙΧΕΙΡΗΣΙΑΚΟ ΠΡΟΓΡΑΜΜΑ ΔΗΜΟΥ ΙΛΙΟΥ 2015-2019**

υποχρεώσεών τους που απορρέουν από το Σύμφωνο των Δημάρχων (Covenant of Mayors). Το έργο αυτό πραγματοποιήθηκε από μία κοινοπραξία εταιρών από τη Ρουμανία, τη Βουλγαρία, τη Σλοβενία, την Ελλάδα, την Πολωνία και την Ισπανία με συντονιστή την Περιφερειακή Ένωση Δήμων Αττικής (ΠΕΔΑ).

Στο πλαίσιο του έργου, ο Δήμος ΙΛΙΟΥ υπέγραψε σύμφωνο συνεργασίας με τον Ισπανικό Δήμο ARMILLA της επαρχίας Γρανάδα με στόχο την ανταλλαγή απόψεων και εμπειριών καθώς και την μεταφορά τεχνογνωσίας στους υπόλοιπους δήμους της Αττικής στις ακόλουθες ενεργειακές δράσεις :

- ✦ Εξοικονόμηση ενέργειας στον Δημοτικό Φωτισμό με χρήση λαμπτήρων LED
- ✦ Πράσινα δώματα.



## ΕΠΙΧΕΙΡΗΣΙΑΚΟ ΠΡΟΓΡΑΜΜΑ ΔΗΜΟΥ ΙΛΙΟΥ 2015-2019

### ΧΡΗΜΑΤΟΔΟΤΟΥΜΕΝΑ ΕΡΓΑ 2011 – 2014

Κατά την περίοδο 2011 – 2014, ο Δήμος στην προσπάθειά του να αντλήσει περισσότερους πόρους, πέραν των ήδη μειωμένων θεσμοθετημένων του (ΚΑΠ – ΣΑΤΑ), για την εφαρμογή αναπτυξιακών παρεμβάσεων, αξιοποίησε χρηματοδοτικές ευκαιρίες Επιχειρησιακών Προγραμμάτων της Προγραμματικής Περιόδου 2007 – 2013 και της Περιφέρειας Αττικής.

#### Έργα ΕΣΠΑ 2007 – 2013

Στον πίνακα που ακολουθεί, απεικονίζονται τα έργα που εντάχθηκαν και υλοποιήθηκαν στο πλαίσιο των Επιχειρησιακών Προγραμμάτων της Προγραμματικής Περιόδου 2007–2013 με συγχρηματοδότηση της Ευρωπαϊκής Ένωσης, συνολικού προϋπολογισμού **5.938.459,20 €**.



| <b>ΠΙΝΑΚΑΣ ΣΥΓΧΡΗΜΑΤΟΔΟΤΟΥΜΕΝΩΝ ΕΡΓΩΝ ΑΠΟ ΤΟ ΕΣΠΑ 2007 – 2013<br/>ΚΑΤΑ ΤΑ ΕΤΗ 2011 – 2014</b> |   |  |                                 |                                  |
|---|---|--|---------------------------------|----------------------------------|
| <b>A/A</b>  | <b>ΤΙΤΛΟΣ</b>   | <b>ΧΡΗΜΑΤΟΔΟΤΗΣΗ</b>   | <b>ΠΡΟΫΠΟΛΟΓΙΣΜΟΣ<br/>ΕΡΓΟΥ</b> | <b>ΚΩΔΙΚΟΣ<br/>ΟΠΣ<br/>(MIS)</b> |
| <b>1. ΕΡΓΑ ΑΠΟ ΤΟ ΠΕΠ «ΑΤΤΙΚΗ 2007 – 2013»</b>  |   |  |                                 |                                  |
| <b>1.1</b>  | ΠΡΑΞΗ: <b>ΚΑΤΑΣΚΕΥΗ ΒΡΕΦΟΝΗΠΙΑΚΟΥ ΣΤΑΘΜΟΥ ΣΤΟ Ο.Τ 740 ΤΟΥ ΔΗΜΟΥ ΙΛΙΟΥ</b> | Περιφερειακό<br>Επιχειρησιακό<br>Πρόγραμμα «ΑΤΤΙΚΗ<br>2007 – 2013» Άξονας<br>Προτεραιότητας 2:<br>ΑΕΙΦΟΡΟΣ ΑΝΑΠΤΥΞΗ<br>ΚΑΙ ΒΕΛΤΙΩΣΗ ΤΗΣ<br>ΠΟΙΟΤΗΤΑΣ ΖΩΗΣ»<br>κατηγορίας Πράξης<br>«Κατασκευή και<br>ανάπτυξη υποδομών<br>φροντίδας παιδιών» | 2.515.631,00 €                  | <b>215797</b>                    |
|   | ΥΠΟΕΡΓΟ 1: Κατασκευή Βρεφονηπιακού Σταθμού στο Ο.Τ 740                    |  | 38.056,20 €                     |                                  |
| <b>1.2</b>  | ΠΡΑΞΗ: <b>«ΚΑΤΑΣΚΕΥΗ ΠΑΙΔΙΚΟΥ ΣΤΑΘΜΟΥ ΣΤΟ Ο.Τ 6ΤΟΥ ΔΗΜΟΥ ΙΛΙΟΥ»</b>       | Περιφερειακό<br>Επιχειρησιακό<br>Πρόγραμμα «ΑΤΤΙΚΗ<br>2007 – 2013» Άξονας<br>Προτεραιότητας 2:<br>ΑΕΙΦΟΡΟΣ ΑΝΑΠΤΥΞΗ<br>ΚΑΙ ΒΕΛΤΙΩΣΗ ΤΗΣ<br>ΠΟΙΟΤΗΤΑΣ ΖΩΗΣ»<br>κατηγορίας Πράξης<br>«Κατασκευή και<br>ανάπτυξη υποδομών<br>φροντίδας παιδιών» | 2.550.000,00 €                  | <b>364885</b>                    |
|   | ΥΠΟΕΡΓΟ 1: Κατασκευή Παιδικού Σταθμού στο Ο.Τ 6                           |  | 73.717,34 €                     |                                  |
|   | <b>ΣΥΝΟΛΟ</b>   |  | <b>5.177.404,54 €</b>           |                                  |



## ΕΠΙΧΕΙΡΗΣΙΑΚΟ ΠΡΟΓΡΑΜΜΑ ΔΗΜΟΥ ΙΛΙΟΥ 2015-2019

| <b>2. ΕΡΓΑ ΑΠΟ ΤΟ ΕΠΙΧΕΙΡΗΣΙΑΚΟ ΠΡΟΓΡΑΜΜΑ ΑΤΤΙΚΗ (ΕΦΔ : ΚΑΠΕ / ΕΞΟΙΚΟΝΟΜΩ)</b>                                   |  |   |              |               |
|--|--|---|--------------|---------------|
| <b>2.1</b>   | ΠΡΑΞΗ: <b>ΕΞΟΙΚΟΝΟΜΗΣΗ ΕΝΕΡΓΕΙΑΣ ΙΛΙΟΥ</b>   |   |              |               |
|  | ΥΠΟΕΡΓΟ 1: Προετοιμασία και υποστήριξη της υποβολής του φακέλου – αίτησης του Δήμου στο Πρόγραμμα ΕΞΟΙΚΟΝΟΜΩ (ΟΣΔ ΚΑΙ ΣΧΥ)   |   | 15.000,00 €  |               |
|  | ΥΠΟΕΡΓΟ 2: Επιστημονική υποστήριξη στην εκτίμηση των απαιτούμενων ενεργειακών δεδομένων που απαιτούνται κατά την συμπλήρωση των αντίστοιχων πεδίων των εντύπων των ΟΣΔ και ΣΧΥ στο πλαίσιο του Προγράμματος "ΕΞΟΙΚΟΝΟΜΩ" | Επιχειρησιακό Πρόγραμμα «ΑΤΤΙΚΗ» Άξονας Προτεραιότητας 03: «ΕΝΙΣΧΥΣΗ ΤΗΣ ΑΝΤΑΓΩΝΙΣΤΙΚΟΤΗΤΑΣ ΤΗΣ ΚΑΙΝΟΤΟΜΙΑΣ ΚΑΙ ΤΗΣ ΨΗΦΙΑΚΗΣ ΣΥΓΚΛΙΣΗΣ» | 15.000,00 €  | <b>373692</b> |
|  | ΥΠΟΕΡΓΟ 3: Ενεργειακή αναβάθμιση κτιριακών εγκαταστάσεων του Δήμου Ιλίου   |   | 663.905,00 € |               |
|  | ΥΠΟΕΡΓΟ 5: Εκπόνηση συγκοινωνιακής μελέτης για την αντιμετώπιση των προβλημάτων μετακίνησης των κατοίκων του Δήμου   |   | 59.929,66 €  |               |
| ΥΠΟΕΡΓΟ 7: Εξωτερική αξιολόγηση στην επίτευξη των στόχων του ΣΧΥ – Ενεργειακή επιθεώρηση / Έκδοση πιστοποιητικού |  | 7.220,00 €  |              |               |
| <b>ΣΥΝΟΛΟ</b>  |  | <b>761.054,66 €</b>   |              |               |
| <b>ΓΕΝΙΚΟ ΣΥΝΟΛΟ</b>   |  | <b>5.938.459,20 €</b>   |              |               |

Πέραν των ανωτέρω, ο Δήμος υπέβαλλε προτάσεις έργων για ένταξή τους στο ΕΣΠΑ 2007 – 2013 συνολικού προϋπολογισμού **15.157.878,96 €** τα οποία δεν έτυχαν χρηματοδότησης λόγω υπερκάλυψης του προγράμματος.

### **Χρηματοδοτούμενα έργα από την Περιφέρεια Αττικής**

Στον παρακάτω πίνακα απεικονίζονται τα έργα που χρηματοδοτήθηκαν από την Περιφέρεια Αττικής, συνολικού προϋπολογισμού **30.118.060,00 €**. Τα έργα με Α/Α (5) και (6), η Περιφέρεια τα ένταξε στο Περιφερειακό Επιχειρησιακό Πρόγραμμα «ΑΤΤΙΚΗ 2007 – 2013».





**ΕΠΙΧΕΙΡΗΣΙΑΚΟ ΠΡΟΓΡΑΜΜΑ ΔΗΜΟΥ ΙΛΙΟΥ 2015-2019**

| <b>ΠΙΝΑΚΑΣ ΧΡΗΜΑΤΟΔΟΤΟΥΜΕΝΩΝ ΕΡΓΩΝ ΑΠΟ ΤΗΝ ΠΕΡΙΦΕΡΕΙΑ ΑΤΤΙΚΗΣ ΚΑΤΑ ΤΑ ΕΤΗ 2011 - 2014</b> |  |  |                             |
|---|--|--|-----------------------------|
| <b>A/A</b>  | <b>ΤΙΤΛΟΣ</b>  | <b>ΧΡΗΜΑΤΟΔΟΤΗΣΗ</b>   | <b>ΠΡΟΫΠΟΛΟΓΙΣΜΟΣ ΕΡΓΟΥ</b> |
| <b>1</b>  | Ανακατασκευή πλατείας Ρίμινι και διαμόρφωση οδού Α. Παναγούλη  | ΙΔΙΟΙ ΠΟΡΟΙ<br>ΠΕΡΙΦΕΡΕΙΑΣ ΑΤΤΙΚΗΣ                                 | 1.520.126,00 €              |
| <b>2</b>  | Αστικές παρεμβάσεις ανάπλασης αδιαμόρφωτων χώρων και επανάχρηση πρώην 20ου Δημοτικού Σχολείου σε χώρους πρασίνου – αναψυχής και ενοποίηση αυτών με δίκτυο πεζοδρόμων   | ΙΔΙΟΙ ΠΟΡΟΙ<br>ΠΕΡΙΦΕΡΕΙΑΣ ΑΤΤΙΚΗΣ                                 | 1.962.437,00 €              |
| <b>3</b>  | Ανάπλαση – Δημιουργία Ποδηλατοδρόμου και διασφάλιση προσβασιμότητας επί της οδού Θηβών (τμήμα από Ιδομενέως έως Αγ. Νικολάου)  | ΙΔΙΟΙ ΠΟΡΟΙ<br>ΠΕΡΙΦΕΡΕΙΑΣ ΑΤΤΙΚΗΣ                                 | 1.840.420,00 €              |
| <b>4</b>  | Επικαιροποίηση οδικής σήμανσης στον Δήμο Ιλίου   | ΙΔΙΟΙ ΠΟΡΟΙ<br>ΠΕΡΙΦΕΡΕΙΑΣ ΑΤΤΙΚΗΣ                                 | 1.751.801,00 €              |
| <b>5</b>  | Διαπλάτυση Λεωφόρου Θηβών από οδό Αγ. Νικολάου έως Λ. Φυλής  | ΠΕΡΙΦΕΡΕΙΑΚΟ<br>ΕΠΙΧΕΙΡΗΣΙΑΚΟ<br>ΠΡΟΓΡΑΜΜΑ «ΑΤΤΙΚΗ<br>2007 – 2013» | 8.045.620,00 €              |
| <b>6</b>  | Αγωγός Ομβρίων Υδάτων Οδού Καλπακίου Δήμων Ιλίου και Αγίων Αναργύρων - Καματερού   | ΠΕΡΙΦΕΡΕΙΑΚΟ<br>ΕΠΙΧΕΙΡΗΣΙΑΚΟ<br>ΠΡΟΓΡΑΜΜΑ «ΑΤΤΙΚΗ<br>2007 – 2013» | 3.315.000,00 €              |
| <b>7</b>  | Πολυδύναμο Βιοκλιματικό Κέντρο για την ανάπτυξη Δομών Κοινωνικής Φροντίδας στο Δήμο Ιλίου  | ΙΔΙΟΙ ΠΟΡΟΙ<br>ΠΕΡΙΦΕΡΕΙΑΣ ΑΤΤΙΚΗΣ                                 | 9.950.000,00 €              |
| <b>8</b>  | Βελτίωση προσβασιμότητας Λεωφόρου Αγ. Φανουρίου για την ασφαλή πρόσβαση πεζών και οχημάτων προς τους διαμορφωμένους χώρους πρασίνου και χώρο υπαίθριας στάθμευσης (Ο.Τ 2146α και 2057α πρώην 20ο Δημοτικό Σχολείο) | ΠΡΟΓΡΑΜΜΑ ΔΗΜΟΣΙΩΝ<br>ΕΠΕΝΔΥΣΕΩΝ<br>ΠΕΡΙΦΕΡΕΙΑΣ ΑΤΤΙΚΗΣ            | 858.856,00 €                |
| <b>9</b>  | Παρεμβάσεις ανάπλασης αδιαμόρφωτου χώρου στο Ο.Τ 2019Α   | ΠΡΟΓΡΑΜΜΑ ΔΗΜΟΣΙΩΝ<br>ΕΠΕΝΔΥΣΕΩΝ<br>ΠΕΡΙΦΕΡΕΙΑΣ ΑΤΤΙΚΗΣ            | 73.800,00 €                 |
| <b>10</b>   | Συντήρηση – Ανακατασκευή ασφαλτοτάπητα οδών του Δήμου Ιλίου  | ΠΡΟΓΡΑΜΜΑ ΔΗΜΟΣΙΩΝ<br>ΕΠΕΝΔΥΣΕΩΝ<br>ΠΕΡΙΦΕΡΕΙΑΣ ΑΤΤΙΚΗΣ            | 800.000,00 €                |
|   | <b>ΣΥΝΟΛΟ</b>  |  | <b>30.118.060,00 €</b>      |



## ΕΠΙΧΕΙΡΗΣΙΑΚΟ ΠΡΟΓΡΑΜΜΑ ΔΗΜΟΥ ΙΛΙΟΥ 2015-2019

### ΤΟΠΙΚΗ ΔΙΑΚΥΒΕΡΝΗΣΗ

Με τον Ν. 3852/2010 «*Νέα Αρχιτεκτονική της Αυτοδιοίκησης και της Αποκεντρωμένης Διοίκησης - Πρόγραμμα Καλλικράτης*» επιχειρήθηκε η διοικητική, οικονομική, πολιτική αλλά και ηθική επαναθεμελίωση της τοπικής αυτοδιοίκησης και η συγκρότησή της σε δύο λειτουργικές βαθμίδες, με μονάδες που διαθέτουν το κατάλληλο μέγεθος και καθίστανται ικανές να διαχειριστούν τις τοπικές υποθέσεις, αλλά και να αναλάβουν την τοπική διεκπεραίωση αρμοδιοτήτων που συνιστούν αποστολή του Κράτους.

Η ανωτέρω μεταρρύθμιση θεωρήθηκε επιτακτική επειδή:

- ✦ Οι εγγύτερες προς τον πολίτη βαθμίδες της αυτοδιοίκησης συγκροτούν τη βάση του διοικητικού μας συστήματος και συνεπώς την αφετηρία του λειτουργικού εκσυγχρονισμού του, με την εισαγωγή καινοτόμων διοικητικών εργαλείων και μεθόδων διοίκησης.
- ✦ Πρόκειται για τα επίπεδα διοίκησης που λόγω της εγγύτητάς τους προς τις καθημερινές ανάγκες του πολίτη, συγκεντρώνουν μεγάλο αριθμό υπηρεσιών εντάσεως κοινού και συμβάλλουν αποφασιστικά στην αναδιάρθρωση και την απλοποίηση των διοικητικών διαδικασιών και για την αποκατάσταση της εμπιστοσύνης του πολίτη προς τη δημόσια διοίκηση.
- ✦ Αφορά σε βασικούς θεσμούς για την προώθηση της τοπικής και περιφερειακής ανάπτυξης. Οι ΟΤΑ και η αποκεντρωμένη διοίκηση μπορούν να διαδραματίσουν βασικό ρόλο για την ενθάρρυνση της επιχειρηματικότητας και την επιτάχυνση των δημόσιων και των ιδιωτικών επενδύσεων στην ελληνική περιφέρεια.

Οι Δήμοι και οι Περιφέρειες συγκροτούν τον πρώτο και δεύτερο βαθμό τοπικής αυτοδιοίκησης και ως έκφραση της λαϊκής κυριαρχίας αποτελούν θεμελιώδη θεσμό του δημόσιου βίου των Ελλήνων, όπως αυτός κατοχυρώνεται από τις διατάξεις του άρθρου 102 του Συντάγματος και του Ευρωπαϊκού Χάρτη Τοπικής Αυτονομίας που κυρώθηκε με το ν. 1850/1989 (ΦΕΚ 144 Α').





## **ΕΠΙΧΕΙΡΗΣΙΑΚΟ ΠΡΟΓΡΑΜΜΑ ΔΗΜΟΥ ΙΛΙΟΥ 2015-2019**

Τοπική αυτοδιοίκηση που δεν διαθέτει το απαραίτητο μέγεθος, ή στερείται τους αναγκαίους, για την εκπλήρωση της αποστολής της, πόρους, τείνει να εκφυλιστεί σε φορέα με συμβολικό ή/και διεκδικητικό χαρακτήρα.

### **Αρμοδιότητες α΄ Θμιας Τοπικής Αυτοδιοίκησης**

Σε όλη την ιστορική διαδρομή της σύστασης και πορείας των ευρωπαϊκών κρατών, η Τοπική Αυτοδιοίκηση (Τ.Α.) κατείχε πρωταρχικό ρόλο στην εσωτερική τους λειτουργία. Από πολύ νωρίς οι Οργανισμοί Τοπικής Αυτοδιοίκησης (Ο.Τ.Α.) θεωρήθηκαν ως ο κοντινότερος προς τον πολίτη θεσμός. Ο χαρακτηρισμός αυτός βρίσκεται σε συμφωνία με το γεγονός ότι οι Ο.Τ.Α. αποτελούν τους βασικούς φορείς τοπικής έκφρασης αλλά και τους διαμορφωτές της τοπικής κοινής γνώμης.

Παράλληλα, οι τοπικές αρχές, διευθύνουν και ρυθμίζουν όλες τις «τοπικές υποθέσεις», σύμφωνα με τις αρχές της επικουρικότητας και της εγγύτητας, με στόχο την προστασία, την ανάπτυξη και τη συνεχή βελτίωση των συμφερόντων και της ποιότητας ζωής της τοπικής κοινωνίας.

Η έννοια «τοπική υπόθεση», οδηγεί σε ανάλογη ενδυνάμωση του ρόλου των Δήμων στον τοπικό αναπτυξιακό προγραμματισμό και στην παροχή ποιοτικών υπηρεσιών προς τους πολίτες σε καίριους τομείς. Υπό το ανωτέρω πρίσμα με πρόσθετο κριτήριο την αρχή της εγγύτητας των παρεχόμενων, προς τον πολίτη, υπηρεσιών και με γνώμονα, το χαρακτήρα της υπόθεσης ως τοπικής, απονέμεται στους Δήμους σειρά πρόσθετων αρμοδιοτήτων.

Οι αρμοδιότητες αυτές, καλύπτουν ένα ευρύ φάσμα δράσεων (*περιβάλλον, διαχείριση δικτύων, Κοινωνική Προστασία και Αλληλεγγύη, παιδεία, πολιτισμός και αθλητισμός, συντήρηση σχολικών εγκαταστάσεων, απασχόληση, πολιτική προστασία, κ.α.*), γεγονός που αποδεικνύει για ακόμη μία φορά τον πολυποικίλο ρόλο των τοπικών αρχών.

Οι παρεχόμενες από το Δήμο Ιλίου υπηρεσίες διακρίνονται σε τρεις κατηγορίες. Σε εκείνες που εμπίπτουν στο χώρο των κρατικού χαρακτήρα αρμοδιοτήτων που έχουν εκχωρηθεί, σε εκείνες που αφορούν τις αυτό καθ' εαυτό αρμοδιότητες της



## **ΕΠΙΧΕΙΡΗΣΙΑΚΟ ΠΡΟΓΡΑΜΜΑ ΔΗΜΟΥ ΙΛΙΟΥ 2015-2019**

πρωτοβάθμιας τοπικής αυτοδιοίκησης και σε εκείνες που ο Δήμος Ιλίου έχει αναπτύξει με δική του πρωτοβουλία.

### **Όργανα διοίκησης του Δήμου**

Σύμφωνα με το άρθρο 7 του Ν. 3852/2010, ο Δήμος διοικείται από το Δημοτικό Συμβούλιο, την Οικονομική Επιτροπή, την Επιτροπή Ποιότητας Ζωής, την Εκτελεστική Επιτροπή και τον Δήμαρχο.

#### **Δημοτικό Συμβούλιο**

Το Δημοτικό Συμβούλιο είναι **αποφασιστικό όργανο του Δήμου** και έχει τις ακόλουθες αρμοδιότητες :

- ✦ Αποφασίζει για όλα τα θέματα που αφορούν το Δήμο, εκτός από εκείνα που ανήκουν εκ του νόμου στην αρμοδιότητα του Δημάρχου ή άλλου οργάνου του δήμου ή το ίδιο το Δημοτικό Συμβούλιο μεταβίβασε σε επιτροπή του (*άρθρο 65 του Ν. 3852/2010*).
- ✦ Εκφράζει τις θέσεις του σε θέματα τοπικού ενδιαφέροντος και γνωμοδοτεί όποτε δημόσιες αρχές ή αρμόδια όργανα ζητούν τη γνώμη του (*άρθρο 65 του Ν. 3852/2010*).
- ✦ Ορίζει τους φόρους, τα τέλη, τα δικαιώματα και τις εισφορές (*άρθρο 65 του Ν. 3852/2010*).
- ✦ Καταρτίζει με την απόλυτη πλειοψηφία του συνόλου των μελών του τον κανονισμό λειτουργίας του (*άρθρο 65 του Ν. 3852/2010*).
- ✦ Ένα (1) μήνα πριν από τη διενέργεια των εκλογών και μέχρι την εγκατάσταση των νέων δημοτικών αρχών, αποφασίζει μόνο για θέματα που αναφέρονται σε έκτακτες περιπτώσεις εξαιρετικά επείγουσας και απρόβλεπτης ανάγκης (*άρθρο 65 του Ν. 3852/2010*).
- ✦ Μπορεί με απόφασή του να μεταβιβάζει στην Επιτροπή Ποιότητας Ζωής, αρμοδιότητές του σχετικές με το αντικείμενό της (*άρθρο 65 του Ν. 3852/2010*).



### **ΕΠΙΧΕΙΡΗΣΙΑΚΟ ΠΡΟΓΡΑΜΜΑ ΔΗΜΟΥ ΙΛΙΟΥ 2015-2019**

- ✦ Εκλέγει μεταξύ των μελών του με μυστική ψηφοφορία τα μέλη της Οικονομικής Επιτροπής και της Επιτροπής Ποιότητας Ζωής (*άρθρο 74 του Ν. 3852/2010*).
- ✦ Ασκει αρμοδιότητες της Οικονομικής Επιτροπής και της Επιτροπής Ποιότητας Ζωής για θέματα ιδιαίτερα σοβαρά, με ειδική αιτιολογία, και με την απόλυτη πλειοψηφία του συνόλου των μελών του (*άρθρα 72 και 73 του Ν. 3852/2010*).
- ✦ Μπορεί να συγκροτεί επιτροπές για την επεξεργασία και εισήγηση θεμάτων της αρμοδιότητάς του (*άρθρο 70 του Ν. 3852/2010*).
- ✦ Καταρτίζει κώδικες δεοντολογίας για τους αιρετούς εκπροσώπους του (*άρθρο 61 του Ν. 3852/2010*).
- ✦ Μπορεί να ψηφίζει σχετικό κανονισμό διαβούλευσης, ο οποίος ρυθμίζει όλα τα θέματα τα σχετικά με τις διαδικασίες διαβούλευσης, τη συμμετοχή φορέων και πολιτών σε αυτή, καθώς και την παρουσίαση των πορισμάτων της διαβούλευσης στο αρμόδιο όργανο του δήμου (*άρθρο 76 του Ν. 3852/2010*).
- ✦ Λαμβάνει αποφάσεις για την συγχώνευση Νομικών Προσώπων του Δήμου (*άρθρο 103 του Ν. 3852/2010*).

Το Δημοτικό Συμβούλιο του Δήμου Ιλίου απαρτίζεται από σαράντα ένα (41) μέλη.

#### **Οικονομική Επιτροπή**

Η Οικονομική Επιτροπή είναι **όργανο παρακολούθησης και ελέγχου της οικονομικής λειτουργίας του Δήμου**. Ειδικότερα, σύμφωνα με το άρθρο 72 του Ν. 3852/2010 έχει τις ακόλουθες αρμοδιότητες:

- ✦ Συντάσσει τον προϋπολογισμό του Δήμου.
- ✦ Ελέγχει την υλοποίηση του προϋπολογισμού και υποβάλλει ανά τρίμηνο έκθεση προς το Δημοτικό Συμβούλιο, στην οποία παρουσιάζεται η κατάσταση των εσόδων και εξόδων του Δήμου.
- ✦ Προελέγχει τον απολογισμό.
- ✦ Αποφασίζει για την έγκριση των δαπανών και τη διάθεση των πιστώσεων του προϋπολογισμού, εκτός από εκείνες που σύμφωνα με τις κείμενες διατάξεις αποφασίζει το Δημοτικό Συμβούλιο, καθώς επίσης αποφασίζει αιτιολογημένα και για



### **ΕΠΙΧΕΙΡΗΣΙΑΚΟ ΠΡΟΓΡΑΜΜΑ ΔΗΜΟΥ ΙΛΙΟΥ 2015-2019**

τις περιπτώσεις απευθείας ανάθεσης προμηθειών, παροχής υπηρεσιών, εκπόνησης μελετών και εκτέλεσης έργων σε εξαιρετικά επείγουσες περιπτώσεις.

- ✦ Καταρτίζει τους όρους, συντάσσει τη διακήρυξη, διεξάγει και κατακυρώνει όλες τις δημοπρασίες σύμφωνα με την κείμενη νομοθεσία. Για τη διεξαγωγή των δημοπρασιών και την αξιολόγηση των προσφορών μπορεί να συγκροτεί επιτροπές, από μέλη της, δημοτικούς ή δημόσιους υπαλλήλους ή ειδικούς επιστήμονες.
- ✦ Μελετά την ανάγκη συνάψεως δανείων, καταρτίζει τους όρους τους και εισηγείται σχετικά στο Δημοτικό Συμβούλιο.
- ✦ Εισηγείται προς το δημοτικό συμβούλιο την επιβολή τελών, δικαιωμάτων και εισφορών.
- ✦ Αποφασίζει για την αποδοχή κληρονομιών, κληροδοσιών και δωρεών.
- ✦ Εισηγείται στο Δημοτικό Συμβούλιο ετήσιο σχέδιο διαχείρισης και αξιοποίησης της περιουσίας του Δήμου. Παρακολουθεί την υλοποίηση του εν λόγω σχεδίου και ενημερώνει το Δημοτικό Συμβούλιο.
- ✦ Αποφασίζει για ζητήματα διαφάνειας και ηλεκτρονικής διακυβέρνησης.
- ✦ Εισηγείται στο Δημοτικό Συμβούλιο τα σχέδια κανονιστικών αποφάσεων του Δήμου και παρακολουθεί την υλοποίησή τους.
- ✦ Αποφασίζει για την υποβολή προσφυγών στις διοικητικές αρχές.
- ✦ Αποφασίζει για την άσκηση όλων των ενδίκων βοηθημάτων και των ενδίκων μέσων
- ✦ Αποφασίζει για το δικαστικό συμβιβασμό και τον εξώδικο συμβιβασμό ή κατάργηση δίκης που έχουν αντικείμενο μέχρι του ποσού των τριάντα χιλιάδων (30.000) ευρώ και εισηγείται στο Δημοτικό Συμβούλιο για τον εξώδικο συμβιβασμό ή την κατάργηση δίκης που έχουν αντικείμενο που υπερβαίνει το παραπάνω ποσό.
- ✦ Αποφασίζει για την πρόσληψη πληρεξουσίου δικηγόρου και για την ανάκληση της πληρεξουσιότητάς του, σε όσους δήμους, είτε δεν έχουν προσληφθεί δικηγόροι, με μηνιαία αντιμισθία, είτε αυτοί που έχουν προσληφθεί δεν έχουν δικαίωμα να παρίστανται σε ανώτατα δικαστήρια.



### **ΕΠΙΧΕΙΡΗΣΙΑΚΟ ΠΡΟΓΡΑΜΜΑ ΔΗΜΟΥ ΙΛΙΟΥ 2015-2019**

Η Οικονομική Επιτροπή του Δήμου Ιλίου αποτελείται από τον Δήμαρχο (ως Πρόεδρο) και οκτώ (8) μέλη.

#### **Επιτροπή Ποιότητας Ζωής**

Η Επιτροπή Ποιότητας Ζωής **είναι αποφασιστικό και εισηγητικό όργανο άσκησης των σχετικών με την ποιότητα ζωής, τη χωροταξία, την πολεοδομία και την προστασία του περιβάλλοντος αρμοδιοτήτων του Δήμου**. Κατά την άσκηση των σχετικών αρμοδιοτήτων της λαμβάνει ειδική μέριμνα για το σχεδιασμό δράσεων που αποβλέπουν στην αναβάθμιση της ποιότητας ζωής και εν γένει την εξυπηρέτηση των ατόμων με αναπηρίες. Ειδικότερα, σύμφωνα με το άρθρο 73 του Ν. 3852/2010 :

- ☀ Είναι αρμόδια, με την επιφύλαξη του άρθρου 83 του Ν. 3852/2010, για :
  - τη χορήγηση προέγκρισης ίδρυσης καταστημάτων και επιχειρήσεων μετά από προέλεγχο του σχετικού αιτήματος του ενδιαφερομένου,
  - την ανάκληση ή την οριστική αφαίρεση της άδειας ίδρυσης και λειτουργίας των καταστημάτων επιχειρήσεων και λοιπών εγκαταστάσεων και δραστηριοτήτων αρμοδιότητας του δήμου,
  - τη χορήγηση ή ανάκληση της άδειας λειτουργίας μουσικής.
- ☀ Εισηγείται στο Δημοτικό Συμβούλιο :
  - θέματα καθορισμού χρήσεων γης,
  - θέματα ρυθμιστικών σχεδίων, προγραμματισμού εφαρμογής ρυθμιστικών σχεδίων, οικιστικής οργάνωσης ανοικτών πόλεων, εφαρμογής Γενικού Πολεοδομικού Σχεδίου (Γ.Π.Σ.), πολεοδομικών μελετών, ανάπλασης περιοχών, πολεοδομικών επεμβάσεων, χρηματοδότησης προγραμμάτων ανάπλασης, ανασυγκρότησης υποβαθμισμένων περιοχών, πολεοδομικής αναμόρφωσης προβληματικών περιοχών, αποζημίωσης ρυμοτομούμενων, πολεοδομικών ρυθμίσεων, εισφοράς σε γη ή σε χρήμα, περιοχών ειδικά ρυθμιζόμενης πολεοδόμησης (Π.Ε.Ρ.Π.Ο.) και έγκρισης πολεοδομικών μελετών,
  - τη λήψη αποφάσεων για θέματα προστασίας του περιβάλλοντος,



### **ΕΠΙΧΕΙΡΗΣΙΑΚΟ ΠΡΟΓΡΑΜΜΑ ΔΗΜΟΥ ΙΛΙΟΥ 2015-2019**

- τη λήψη αποφάσεων για θέματα χωροθέτησης κοιμητηρίων, κατά τις προβλέψεις του ν. 2508/1997 (ΦΕΚ 124 Α'), κέντρων αποτέφρωσης νεκρών, καθώς και άλλων, σχετικών με το αντικείμενο, αρμοδιοτήτων του,
- το σχέδιο κανονιστικών αποφάσεων των άρθρων 79 και 82 του Κ.Δ.Κ.
- ✦ Συντάσσει ετήσια έκθεση πεπραγμένων στους τομείς αρμοδιότητάς της, η οποία συζητείται και εγκρίνεται από το Δημοτικό Συμβούλιο.
- ✦ Με ειδική απόφαση που λαμβάνεται με την απόλυτη πλειοψηφία των μελών της μπορεί να παραπέμψει συγκεκριμένο θέμα της αρμοδιότητάς της στο Δημοτικό Συμβούλιο για τη λήψη απόφασης, εφόσον κρίνει ότι αυτό επιβάλλεται από την ιδιαίτερη σοβαρότητά του.

Η Επιτροπή Ποιότητας Ζωής του Δήμου Ιλίου αποτελείται από τον Δήμαρχο (ως Πρόεδρο) και οκτώ (8) μέλη.

#### **Εκτελεστική Επιτροπή**

Η Εκτελεστική Επιτροπή **είναι συλλογικό συντονιστικό και εκτελεστικό όργανο του Δήμου** και παρακολουθεί την εφαρμογή της δημοτικής πολιτικής σε όλους τους τομείς καθώς και την εφαρμογή του επιχειρησιακού σχεδίου του Δήμου, του μεσοχρόνιου, ετήσιου και πενταετούς προγράμματος δράσης. Ασκεί τις ακόλουθες αρμοδιότητες, σύμφωνα με το άρθρο 63 του Ν. 3852/2010 :

- ✦ Παρακολουθεί την εκτέλεση των αποφάσεων του δημοτικού συμβουλίου.
- ✦ Συντονίζει την κατάρτιση και παρακολουθεί την εκτέλεση του επιχειρησιακού προγράμματος, το οποίο και εισηγείται στο Δημοτικό Συμβούλιο.
- ✦ Καταρτίζει και εισηγείται στο Δημοτικό Συμβούλιο το τεχνικό πρόγραμμα του δήμου και έχει την ευθύνη της υλοποίησής του.
- ✦ Συγκεντρώνει και αξιολογεί τις προτάσεις των υπηρεσιών του Δήμου στο πλαίσιο της προετοιμασίας για την κατάρτιση του προϋπολογισμού και εισηγείται το προσχέδιο του προϋπολογισμού και το ετήσιο πρόγραμμα δράσης προς την Οικονομική Επιτροπή.
- ✦ Έχει την ευθύνη για την πιστή εκτέλεση του προϋπολογισμού.



### **ΕΠΙΧΕΙΡΗΣΙΑΚΟ ΠΡΟΓΡΑΜΜΑ ΔΗΜΟΥ ΙΛΙΟΥ 2015-2019**

- ✦ Εισηγείται στο δημοτικό συμβούλιο τα σχέδια:
  - Οργανισμού Εσωτερικής Υπηρεσίας,
  - Κανονισμού μέτρησης και αξιολόγησης της απόδοσης των δημοτικών υπηρεσιών κατά την ισχύουσα νομοθεσία.
- ✦ Εισηγείται στο Δημοτικό Συμβούλιο το Σχέδιο Χάρτας δικαιωμάτων και υποχρεώσεων δημοτών και κατοίκων και μεριμνά για την έκδοση, ενημέρωση και διακίνηση του Οδηγού του Δημότη, στον οποίο περιγράφονται οι διαδικασίες, οι όροι και οι προϋποθέσεις παροχής των υπηρεσιών του δήμου σε έντυπη και ηλεκτρονική μορφή.
- ✦ Εισηγείται το σχέδιο του κανονισμού πληροφόρησης των πολιτών και του κανονισμού διαβούλευσης.
- ✦ Εισηγείται τα σχέδια αντιμετώπισης εκτάκτων αναγκών και φυσικών καταστροφών, σε εναρμόνιση με τα αντίστοιχα σχέδια της περιφέρειας και του Υπουργείου Προστασίας του Πολίτη.
- ✦ Παρακολουθεί, αξιολογεί και συντονίζει τη δράση των νομικών προσώπων και υπηρεσιών του Δήμου και ενημερώνει σχετικά το Δημοτικό Συμβούλιο.

Η Εκτελεστική Επιτροπή του Δήμου Ιλίου αποτελείται από τον Δήμαρχο ως Πρόεδρο και τους Αντιδημάρχους. Στις περιπτώσεις κατά τις οποίες η Εκτελεστική Επιτροπή επιλαμβάνεται, σύμφωνα με τις κείμενες διατάξεις, ως συλλογικό πειθαρχικό όργανο, τότε συμμετέχουν στη σύνθεσή της με δικαίωμα ψήφου δύο (2) δημοτικοί σύμβουλοι της μειοψηφίας που ορίζονται με απόφαση του Δημοτικού Συμβουλίου.

#### **Δήμαρχος**

Ο Δήμαρχος προασπίζει τα τοπικά συμφέροντα, κατευθύνει τις δράσεις του δήμου για την υλοποίηση του σχεδίου ανάπτυξης, διασφαλίζει την ενότητα της τοπικής κοινωνίας και ασκεί τα καθήκοντά του με γνώμονα τις αρχές της διαφάνειας και της αποτελεσματικότητας. Ειδικότερα, σύμφωνα με τα άρθρα 58 και 62 του Ν.3852/2010, ο Δήμαρχος :

- ✦ Εκπροσωπεί το δήμο στα δικαστήρια και σε κάθε δημόσια αρχή.



### **ΕΠΙΧΕΙΡΗΣΙΑΚΟ ΠΡΟΓΡΑΜΜΑ ΔΗΜΟΥ ΙΛΙΟΥ 2015-2019**

- ✦ Εκτελεί τις αποφάσεις του Δημοτικού Συμβουλίου, της Οικονομικής και της Επιτροπής ποιότητας ζωής.
- ✦ Ορίζει τους αντιδημάρχους, συγκαλεί και προεδρεύει της Εκτελεστικής Επιτροπής και συντονίζει την υλοποίηση των αποφάσεών της.
- ✦ Είναι προϊστάμενος των υπηρεσιών του δήμου. Ως προϊστάμενος όλου του προσωπικού του δήμου εκδίδει τις πράξεις που προβλέπουν οι σχετικές διατάξεις για το διορισμό, τις κάθε είδους υπηρεσιακές μεταβολές και την άσκηση του πειθαρχικού ελέγχου.
- ✦ Συνυπογράφει τους βεβαιωτικούς καταλόγους και τα χρηματικά εντάλματα πληρωμής των δαπανών, οι οποίες έχουν εκκαθαριστεί από την αρμόδια υπηρεσία του δήμου.
- ✦ Υπογράφει τις συμβάσεις που συνάπτει ο δήμος.
- ✦ Εκδίδει τις άδειες που προβλέπονται από τις διατάξεις που διέπουν τις αρμοδιότητες του δήμου.
- ✦ Εκδίδει πιστοποιητικά προσωπικής και οικογενειακής κατάστασης των δημοτών, καθώς και τις βεβαιώσεις μόνιμης κατοικίας.
- ✦ Συνιστά ομάδες εργασίας και ομάδες διοίκησης έργου από μέλη του δημοτικού συμβουλίου, υπαλλήλους του δήμου, υπαλλήλους του δημόσιου τομέα ή ιδιώτες για τη μελέτη και επεξεργασία θεμάτων του δήμου, καθορίζοντας τον τρόπο οργάνωσης και λειτουργίας τους.
- ✦ Μπορεί να αναθέτει, χωρίς αμοιβή, την εποπτεία και το συντονισμό συγκεκριμένων δράσεων του δήμου σε μέλη του δημοτικού συμβουλίου.
- ✦ Όταν δημιουργείται άμεσος και προφανής κίνδυνος ή απειλείται άμεση ζημία των δημοτικών συμφερόντων από την αναβολή λήψης απόφασης, ο Δήμαρχος μπορεί να αποφασίσει για θέματα που ανήκουν στην αρμοδιότητα της οικονομικής ή της επιτροπής ποιότητας ζωής. Στην περίπτωση αυτή οφείλει να υποβάλει προς έγκριση τη σχετική απόφασή του κατά την επόμενη συνεδρίαση της αντίστοιχης επιτροπής.
- ✦ Προεδρεύει της Εκτελεστικής Επιτροπής.





## **ΕΠΙΧΕΙΡΗΣΙΑΚΟ ΠΡΟΓΡΑΜΜΑ ΔΗΜΟΥ ΙΛΙΟΥ 2015-2019**

### **Διοικητική Διάρθρωση Δήμου**

Οι φορείς της τοπικής αυτοδιοίκησης, ως πολυσύνθετες επιχειρησιακές οντότητες που καλούνται να υλοποιήσουν κοινωνικό και αναπτυξιακό έργο, αναπτύσσουν πολύπλοκες ενίοτε υπηρεσίες και ως εκ τούτου είναι υποχρεωμένοι να λειτουργούν με βάση διακεκριμένες συστημικές συγκροτήσεις.

Θεωρώντας ότι σύστημα είναι ένα σύνολο διατεταγμένων μονάδων (units), που λειτουργούν με βάση συγκεκριμένες διαδικασίες (procedures) και εξουσιοδοτήσεις (authorizations), οι δήμοι θα πρέπει να διαμορφώνουν την οργανωτική τους διάταξη αλλά και να αναπροσαρμόζουν αυτή, λαμβάνοντας υπόψη τους ακόλουθους παράγοντες:

1. Το σχεδιασμό, την ανάπτυξη και την εφαρμογή ολοένα αυξανόμενων παρεχόμενων υπηρεσιών, σύμφωνα με τον εκάστοτε βαθμό αποκέντρωσης που ισχύει.
2. Την ανάπτυξη της τεχνογνωσίας και την εφαρμογή νέων τεχνολογιών στο επίπεδο των παρεχομένων υπηρεσιών και των υπηρεσιακών λειτουργιών.
3. Τις προκλήσεις που παρουσιάζονται στα πλαίσια της διεθνοποίησης των πόλεων και της διασφάλισης της ανταγωνιστικότητας και ελκυστικότητας αυτών.
4. Τις συνθήκες κινδύνων και αβεβαιότητας που χαρακτηρίζουν την περιουσιακή, οικονομική και περιβαλλοντική τους διαχείριση.
5. Την αλληλεξάρτηση και πολυπλοκότητα που χαρακτηρίζει τη συνεργασία ανθρώπων, διοικητικών μονάδων, πληροφοριών και τεχνολογικών εφαρμογών για την παροχή μιας προσφερόμενης υπηρεσίας προς τους πολίτες
6. Το βαθμό των συνεργιών που απαιτούνται να επιτευχθούν για την επίτευξη των επιχειρησιακών στόχων και την υλοποίηση των προτεραιοτήτων και δράσεων.
7. Το υπόδειγμα της οργανωτικής συγκρότησης και τον έλεγχο της αποτελεσματικότητας αυτού, ως προς το παραγόμενο προϊόν-υπηρεσία.

Δεδομένων των ανωτέρω, η συστημική προσέγγιση ενός δήμου αναδεικνύει την οργανωτική συγκρότηση και λειτουργία αυτού σε δύο επίπεδα.



### **ΕΠΙΧΕΙΡΗΣΙΑΚΟ ΠΡΟΓΡΑΜΜΑ ΔΗΜΟΥ ΙΛΙΟΥ 2015-2019**

Σε πρώτο επίπεδο, ο δήμος θεωρείται ως ένα ενιαίο και ολοκληρωμένο σύστημα, μέσω του οποίου προσδιορίζονται και επιτυγχάνονται οι γενικοί στόχοι αυτού, όπως αυτοί προκύπτουν από τον επιχειρησιακό του σχεδιασμό (business plan).

Σε δεύτερο επίπεδο, η οργανωτική συγκρότηση του δήμου εξειδικεύεται σε επί μέρους υποσυστήματα, μέσω των οποίων επιδιώκεται η επίτευξη των επί μέρους στόχων που αφορούν διακεκριμένους αποκλειστικά τομείς και προσφερόμενες υπηρεσίες.

Είναι σαφές, ότι είτε αφορά το σύνολο του δήμου, είτε τα επί μέρους υποσυστήματα αυτού (διευθύνσεις, τμήματα, γραφεία, νομικά πρόσωπα δημοσίου δικαίου, επιχειρήσεις κ.ά.), ο διαρκής έλεγχος της βιωσιμότητάς τους και της αποτελεσματικότητάς τους, ως προς την επίτευξη των στόχων και την υλοποίηση των προτεραιοτήτων και των δράσεων, οδηγεί αναπόφευκτα στην ανάγκη προσαρμογής και ανασχεδιασμού του συνόλου ή των επί μέρους δομών και λειτουργιών του.

Αποτέλεσμα της συστημικής προσέγγισης ενός δήμου οφείλει να είναι η οργανωτική συγκρότηση αυτού, ο σχεδιασμός, η ανάπτυξη και η εφαρμογή των διαδικασιών και η εφαρμογή ενός μηχανισμού διαβαθμισμένων εξουσιοδοτήσεων.

Λαμβάνοντας υπόψη, το φάσμα των υπηρεσιών που ο Δήμος Ιλίου παρέχει προς τους δημότες του, η ακόλουθη οργανωτική συγκρότηση του δήμου μπορεί να θεωρηθεί ως αποτέλεσμα σειράς οργανωτικών προσαρμογών που έγιναν για την εκτέλεση των αρμοδιοτήτων και την εξυπηρέτηση των πολιτών. Οι προσαρμογές αυτές ενίοτε δημιουργούνται είτε σε εκτέλεση νομοθετικών επιταγών, είτε στα πλαίσια της ελευθερίας που παρέχει η υφιστάμενη νομοθεσία.



## **ΕΠΙΧΕΙΡΗΣΙΑΚΟ ΠΡΟΓΡΑΜΜΑ ΔΗΜΟΥ ΙΛΙΟΥ 2015-2019**

### **Συγκρότηση Υπηρεσιακών Μονάδων Δήμου Ιλίου**

Σύμφωνα με τα αναφερόμενα στις διατάξεις του Ν. 3852/2010 «*Νέα Αρχιτεκτονική της Αυτοδιοίκησης και της Αποκεντρωμένης Διοίκησης - Πρόγραμμα Καλλικράτης*», ο Δήμος μας προχώρησε το έτος 2013 στην τροποποίηση του Οργανισμού Εσωτερικής Υπηρεσίας του, που δημοσιεύτηκε στο ΦΕΚ 1276B/28-05-2013. Εν συνεχεία, προχώρησε σε σχετικές τροποποιήσεις που δημοσιεύτηκαν στα ΦΕΚ 526B/28-02-2014 και 803B/06-05-2015.

Με βάση τα ως άνω, ο εν ισχύ Οργανισμός Εσωτερικής Υπηρεσίας του Δήμου διαρθρώνονται ως εξής :



**ΕΠΙΧΕΙΡΗΣΙΑΚΟ ΠΡΟΓΡΑΜΜΑ ΔΗΜΟΥ ΙΛΙΟΥ 2015-2019**



# ΟΡΓΑΝΟΓΡΑΜΜΑ ΔΗΜΟΥ ΙΛΙΟΥ



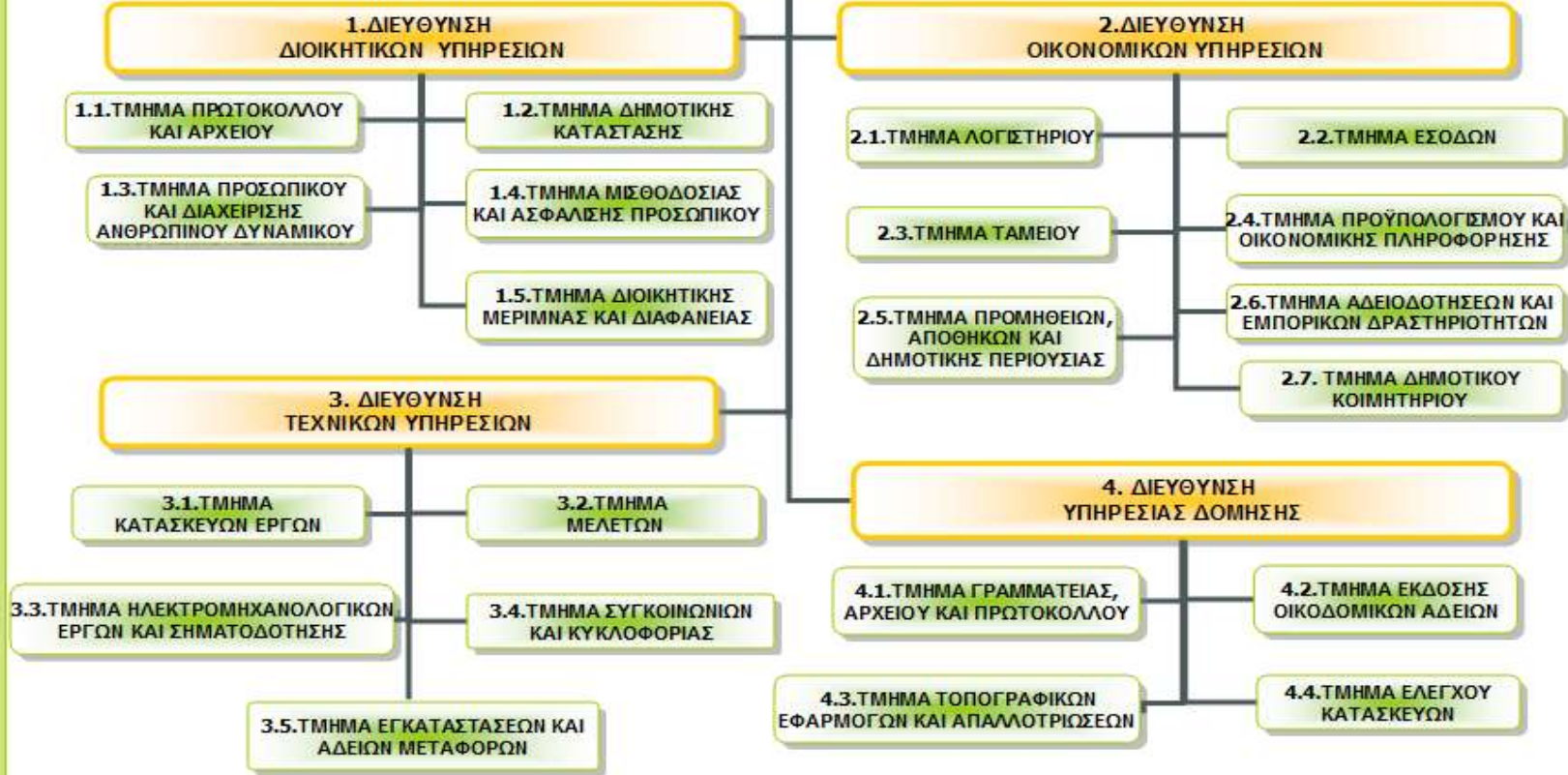


**ΕΠΙΧΕΙΡΗΣΙΑΚΟ ΠΡΟΓΡΑΜΜΑ ΔΗΜΟΥ ΙΛΙΟΥ 2015-2019**



# ΟΡΓΑΝΟΓΡΑΜΜΑ ΔΗΜΟΥ ΙΛΙΟΥ

## II. ΓΕΝΙΚΗ ΔΙΕΥΘΥΝΣΗ

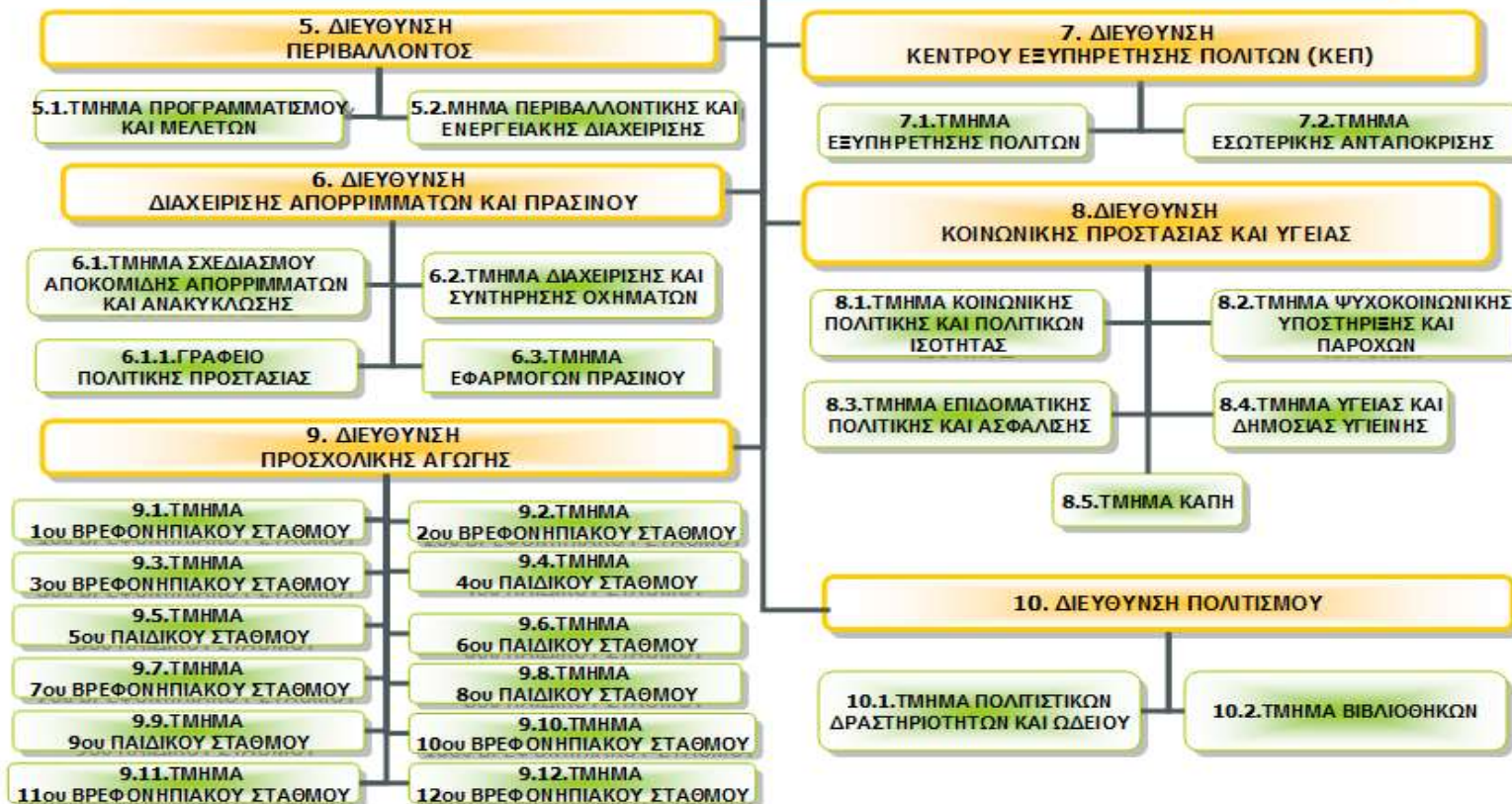




## ΕΠΙΧΕΙΡΗΣΙΑΚΟ ΠΡΟΓΡΑΜΜΑ ΔΗΜΟΥ ΙΛΙΟΥ 2015-2019

# ΟΡΓΑΝΟΓΡΑΜΜΑ ΔΗΜΟΥ ΙΛΙΟΥ

## II. ΓΕΝΙΚΗ ΔΙΕΥΘΥΝΣΗ





## **ΕΠΙΧΕΙΡΗΣΙΑΚΟ ΠΡΟΓΡΑΜΜΑ ΔΗΜΟΥ ΙΛΙΟΥ 2015-2019**

### **Αρμοδιότητες Υπηρεσιακών Μονάδων**

#### **I. ΥΠΗΡΕΣΙΕΣ ΥΠΑΓΟΜΕΝΕΣ ΑΠΕΥΘΕΙΑΣ ΣΤΟ ΔΗΜΑΡΧΟ.**

##### **1. Γραφείο Δημάρχου**

Το Γραφείο Δημάρχου παρέχει κάθε είδους διοικητική και γραμματειακή υποστήριξη προς το Δήμαρχο και ιδίως:

- ✦ Προγραμματίζει, οργανώνει και ρυθμίζει τις συναντήσεις του Δημάρχου.
- ✦ Διεξάγει και διεκπεραιώνει την προσωπική αλληλογραφία του Δημάρχου και τηρεί το πρωτόκολλο και το αρχείο αυτής.
- ✦ Τηρεί αρχείο των κάθε είδους αποφάσεων του Δήμου καθώς και κάθε άλλο στοιχείο σύμφωνα με τις κατευθύνσεις του Δημάρχου.
- ✦ Διεκπεραιώνει κάθε υπόθεση που αναθέτει ο Δήμαρχος.
- ✦ Τηρεί Αρχείο των προσώπων που διετέλεσαν Δήμαρχοι και εκείνων που αποτέλεσαν το ευρύτερο φάσμα της Δημοτικής Αρχής του Δήμου Ιλίου (*Αντιδήμαρχοι, Πρόεδροι Δημοτικού Συμβουλίου, Αντιπρόεδροι, Πρόεδροι Νομικών Προσώπων, Δημοτικοί Σύμβουλοι κ.λπ.*).
- ✦ Τηρεί αρχείο των επίτιμων Δημοτών Ιλίου καθώς και των προσώπων που τιμήθηκαν από τον Δήμο για την, με οποιοδήποτε τρόπο, προσφορά τους στην πόλη.
- ✦ Παρέχει διοικητική και γραμματειακή υποστήριξη προς τους κατέχοντες θέσεις Ειδικών Συμβούλων, Ειδικών και Επιστημονικών Συνεργατών καθώς και Αντιδημάρχων.

##### **2. Γραφείο Νομικής Υποστήριξης**

Το Γραφείο παρέχει νομική υποστήριξη προς τα αιρετά όργανα, τις Υπηρεσίες και τα νομικά πρόσωπα του Δήμου για την προώθηση των επιδιώξεων, στόχων και συμφερόντων του Δήμου. Ειδικότερα:

- ✦ Παρέχει νομικές συμβουλές και γνωμοδοτήσεις προς τα πολιτικά όργανα διοίκησης του Δήμου (*Δήμαρχο, Δημοτικό Συμβούλιο, Επιτροπές κλπ*) διασφαλίζοντας το νομότυπο των πράξεων του Δήμου.



### **ΕΠΙΧΕΙΡΗΣΙΑΚΟ ΠΡΟΓΡΑΜΜΑ ΔΗΜΟΥ ΙΛΙΟΥ 2015-2019**

- ✦ Παρέχει νομικές συμβουλές και κατευθύνσεις προς τις επί μέρους Υπηρεσίες του Δήμου, καθώς και στα νομικά πρόσωπα αυτού, για την διασφάλιση της νομιμότητας των δράσεών τους.
- ✦ Επεξεργάζεται και γνωμοδοτεί για πράξεις της δημόσιας διοίκησης που αφορούν το Δήμο.
- ✦ Επεξεργάζεται και ελέγχει νομικά όλες τις συμβάσεις και τα συμβόλαια που συνάπτει ο Δήμος με τρίτους.
- ✦ Εκπροσωπεί το Δήμο σε νομικές υποθέσεις εντός και εκτός των Δικαστηρίων και των Διοικητικών Αρχών, για την προάσπιση των συμφερόντων του Δήμου.
- ✦ Παρακολουθεί την σχετική νομοθεσία και νομολογία, τηρεί και επικαιροποιεί αρχείο με τις νομοθετικές και κανονιστικές ρυθμίσεις που αφορούν το Δήμο.
- ✦ Τηρεί το απαραίτητο αρχείο εγγράφων και πληροφοριών για τις ανάγκες της Νομικής Υποστήριξης.
- ✦ Τηρεί αρχείο δικαστικών εξώδικων, υποθέσεων απαλλοτριώσεων (*αναφέρονται ενδεικτικά θέματα κήρυξης απαλλοτριώσεων, καθορισμού τιμής, οριστικής τιμής μονάδος, αναγνώρισης δικαιούχων συντέλεσης απαλλοτριώσεων, σχετικές γνωμοδοτήσεις κλπ.*).
- ✦ Τηρεί αρχείο υποθέσεων διασφάλισης της δημοτικής περιουσίας (*αναφέρονται ενδεικτικά θέματα διεκδικητικών αγωγών, ασφαλιστικών μέτρων νομής, αρνητικών, αναγνωριστικών αγωγών, συμβάσεων καταστημάτων, καταγγελιών συμβάσεων, αναπροσαρμογών μισθώσεων, εξώσεων και εκτέλεσης αποφάσεων καθώς και σχετικές γνωμοδοτήσεις κλπ.*).
- ✦ Τηρεί αρχείο υποθέσεων εργατικών διαφορών που ανακύπτουν από την εφαρμογή της ισχύουσας νομοθεσίας και υπάγονται στα πολιτικά ή διοικητικά δικαστήρια καθώς και των σχετικών γνωμοδοτήσεων.
- ✦ Τηρεί αρχεία ποινικών φορολογικών υποθέσεων με τις σχετικές γνωμοδοτήσεις.





### **ΕΠΙΧΕΙΡΗΣΙΑΚΟ ΠΡΟΓΡΑΜΜΑ ΔΗΜΟΥ ΙΛΙΟΥ 2015-2019**

Οι δικηγόροι του Δήμου:

- ✦ Είναι υποχρεωμένοι να παραμένουν στο Δημοτικό Κατάστημα τις εργάσιμες ημέρες και ώρες, κατά τις οποίες δεν υπάρχει ανάγκη παράστασής τους σε υποθέσεις ενώπιον δικαστικών ή διοικητικών αρχών.
- ✦ Ελέγχουν και εγκρίνουν τις αποδείξεις αμοιβής των δικαστικών επιμελητών.
- ✦ Οφείλουν να παρίστανται στις συνεδριάσεις του Δημοτικού Συμβουλίου και των Επιτροπών (*Οικονομική και Ποιότητας Ζωής*), όταν αυτό τους ζητηθεί.
- ✦ Εισηγούνται την κατάργηση δικών, σε όσες περιπτώσεις η συνέχισή τους προβλέπεται αλυσιτελής και ασύμφορη.
- ✦ Επιλαμβάνονται των υποθέσεων κληροδοσιών και δωρεών κινητών και ακινήτων, μελετώντας τις διαδικασίες που αφορούν το Δήμο.
- ✦ Επιλαμβάνονται αναγκαστικής εκτέλεσης επί βεβαιωμένων εσόδων που δεν μπορούν να εισπραχθούν με άλλο τρόπο.

### **3. Γραφείο Τύπου και Δημοσίων Σχέσεων**

- ✦ Σχεδιάζει και εισηγείται την επικοινωνιακή πολιτική για την προώθηση της αποστολής και των στόχων του Δήμου και αντίστοιχα σχεδιάζει, εισηγείται και προωθεί την εφαρμογή των προγραμμάτων των ενεργειών που είναι απαραίτητες για την υλοποίηση της επικοινωνιακής αυτής πολιτικής.
- ✦ Οργανώνει και υλοποιεί κάθε είδους εκδηλώσεις του Δήμου (*συνέδρια, συνελεύσεις, εορτές κλπ*) καθώς και προγράμματα προβολής του έργου και των υπηρεσιών που παρέχει ο Δήμος.
- ✦ Μεριμνά για την έγκαιρη εκτύπωση και αποστολή προσκλήσεων στα πρόσωπα που καλούνται στις εκδηλώσεις.
- ✦ Επιμελείται την κατάλληλη διακόσμηση του Δημοτικού Καταστήματος ή άλλων χώρων για τις τελετές που διοργανώνονται και συντονίζει το σημαιοστολισμό και τη φωταγώγηση αυτών.



### **ΕΠΙΧΕΙΡΗΣΙΑΚΟ ΠΡΟΓΡΑΜΜΑ ΔΗΜΟΥ ΙΛΙΟΥ 2015-2019**

- ✦ Σχεδιάζει, εισηγείται και εφαρμόζει προγράμματα ενημέρωσης των πολιτών για τις επιδιώξεις, στόχους και υπηρεσίες του Δήμου με γενικό στόχο τη δραστηριοποίηση των πολιτών για την προώθηση των τοπικών συμφερόντων.
- ✦ Παρακολουθεί τα δημοσιεύματα (έντυπα και ηλεκτρονικά) που αφορούν τις δραστηριότητες του Δήμου και ενημερώνει σχετικά τα όργανα Διοίκησης και τις Υπηρεσίες του Δήμου. Τηρεί αρχείο των δημοσιεύσεων καθώς και των σχετικών απαντήσεων του Δήμου.
- ✦ Διαχειρίζεται τις σχέσεις του Δήμου με τον ηλεκτρονικό και έντυπο τύπο και τα μέσα μαζικής ενημέρωσης και επιμελείται των δημοσιευμάτων και των δελτίων τύπου του Δήμου.
- ✦ Επιμελείται των ενημερωτικών εκδόσεων ή εκπομπών του Δήμου στα ΜΜΕ.

#### **4. Ειδικό Αυτοτελές Γραφείο Διοικητικής Βοήθειας**

Το Ειδικό Αυτοτελές Γραφείο Διοικητικής Βοήθειας είναι αρμόδιο για την παροχή διοικητικής βοήθειας σε άτομα, που έχουν αντικειμενική αδυναμία προσπέλασης στις Υπηρεσίες του Δήμου ή στα Κέντρα Εξυπηρέτησης Πολιτών (ΚΕΠ). Ειδικότερα:

- ✦ Σχεδιάζει και εφαρμόζει συστήματα και διαδικασίες για την εξυπηρέτηση των δημοτών που έχουν αντικειμενική αδυναμία προσπέλασης στις Υπηρεσίες του Δήμου ή στα ΚΕΠ και χρειάζονται να έλθουν σε επαφή με τις επιμέρους Υπηρεσίες για συγκεκριμένες ανάγκες τους.
- ✦ Μεριμνά για τη δημιουργία και την αποτελεσματική λειτουργία δικτύων εθελοντών, που αναλαμβάνουν την εξυπηρέτηση των ανωτέρω δημοτών για την εκτέλεση των δοσοληψιών τους με τις Υπηρεσίες του Δήμου και τα ΚΕΠ για λογαριασμό τους.
- ✦ Δέχεται αιτήματα των ανωτέρω δημοτών με βάση τις σχετικές διαδικασίες και μεριμνά για την ικανοποίησή τους, με την αξιοποίηση τόσο των υπαλλήλων του Γραφείου όσο και των δικτύων εθελοντών.
- ✦ Συνεργάζεται με τα αρμόδια ΚΕΠ για την διεκπεραίωση υποθέσεων των ανωτέρω δημοτών σε ζητήματα αρμοδιότητας των ΚΕΠ.



### **ΕΠΙΧΕΙΡΗΣΙΑΚΟ ΠΡΟΓΡΑΜΜΑ ΔΗΜΟΥ ΙΛΙΟΥ 2015-2019**

- ✦ Σχεδιάζει και προωθεί κάθε άλλη σχετική ενέργεια για την καλύτερη εξυπηρέτηση των εν λόγω ομάδων δημοτών.

#### **5. Αυτοτελές Τμήμα Τεχνολογίας, Πληροφορικής και Επικοινωνιών**

- ✦ Διαμορφώνει και εισηγείται την ανάπτυξη, επέκταση και βελτίωση των συστημάτων τεχνολογιών πληροφορικής και επικοινωνιών (ΤΠΕ) καθώς και των ζητημάτων της Ηλεκτρονικής Διακυβέρνησης.
- ✦ Συγκεντρώνει στοιχεία, προσδιορίζει τις ανάγκες και τις απαιτήσεις και εισηγείται για τα αναγκαία έργα ανάπτυξης και βελτίωσης των συστημάτων ΤΠΕ, που πρέπει να αξιοποιεί ο Δήμος για την υποστήριξη των λειτουργιών του.
- ✦ Προδιαγράφει και εισηγείται την μεθοδολογία ανάπτυξης των αναγκαίων συστημάτων ΤΠΕ και την υλοποίηση μηχανισμών επιχειρησιακής υποστήριξης των συστημάτων και των χρηστών των εφαρμογών.
- ✦ Μεριμνά για την μελέτη, ανάπτυξη και εγκατάσταση των συστημάτων ΤΠΕ με την αξιοποίηση και εξειδικευμένων τρίτων.
- ✦ Προδιαγράφει τα νέα συστήματα ή τις νέες λειτουργίες συστημάτων ΤΠΕ, παρακολουθεί την ανάπτυξή τους και παραλαμβάνει τα συστήματα.
- ✦ Σχεδιάζει, εγκαθιστά και παρέχει υπηρεσίες συνεχούς συντήρησης δικτυακών τόπων και ιστοσελίδων καλύπτοντας τις σχετικές ανάγκες του Δήμου.
- ✦ Παρακολουθεί την ποιότητα των δεδομένων, που τηρούνται στα συστήματα ΤΠΕ του Δήμου.
- ✦ Διαχειρίζεται και συντηρεί τις εφαρμογές και τις βάσεις δεδομένων, που σχεδιάζει και εγκαθιστά ο Δήμος για τις ανάγκες του.
- ✦ Διαχειρίζεται το περιεχόμενο των συστημάτων και της ανάκτησης δεδομένων για τα συστήματα ΤΠΕ, που λειτουργούν στο Δήμο.
- ✦ Μεριμνά για την αξιοποίηση τρίτων στην επεξεργασία δεδομένων σύμφωνα με σχετικές ανάγκες του Δήμου.



### **ΕΠΙΧΕΙΡΗΣΙΑΚΟ ΠΡΟΓΡΑΜΜΑ ΔΗΜΟΥ ΙΛΙΟΥ 2015-2019**

- ✦ Εκπαιδεύει τους χρήστες των συστημάτων ΤΠΕ του Δήμου και μεριμνά για την παροχή κάθε είδους υποστήριξης προς τους χρήστες ώστε να είναι σε θέση να λειτουργούν και να αξιοποιούν αποτελεσματικά τα συστήματα.
- ✦ Μεριμνά για τη λειτουργία σχετικών Helpdesk για τις ανάγκες των χρηστών.
- ✦ Μεριμνά για την τήρηση των βαθμών ασφαλείας της πρόσβασης στις πληροφορίες που τηρούνται στα πληροφοριακά συστήματα του Δήμου, ώστε να εξασφαλίζεται η εμπιστευτικότητά τους.
- ✦ Εξασφαλίζει την ασφάλεια των δεδομένων και την βελτίωση της χρηστικότητας των ιστοσελίδων και των βάσεων δεδομένων του Δήμου.
- ✦ Προσδιορίζει τις ανάγκες των Υπηρεσιών του Δήμου σε εξοπλισμό πληροφορικής και επικοινωνιών, προσδιορίζει τις απαιτήσεις του εξοπλισμού αυτού σε αναβάθμιση και εισηγείται τα αναγκαία προγράμματα για την προμήθεια και εγκατάσταση του αναγκαίου εξοπλισμού.
- ✦ Προσδιορίζει τις τεχνικές προδιαγραφές και εισηγείται την μεθοδολογία προμήθειας και εγκατάστασης του αναγκαίου εξοπλισμού πληροφορικής και επικοινωνιών.
- ✦ Μεριμνά για την παρακολούθηση της παραλαβής και την εγκατάσταση του αναγκαίου εξοπλισμού ΤΠΕ.
- ✦ Επιμελείται την άρτια λειτουργία του δικτύου των κεντρικών και περιφερειακών συστημάτων.
- ✦ Εισηγείται για τη θέσπιση κανόνων ασφαλούς χρήσης του δικτύου και των συστημάτων ΤΠΕ και παρακολουθεί και ελέγχει την τήρηση των κανόνων αυτών.
- ✦ Μεριμνά για την συνεχή συντήρηση και την αποκατάσταση βλαβών του εξοπλισμού ΤΠΕ του Δήμου.
- ✦ Υποστηρίζει την εκπλήρωση του έργου του ΚΟ.Σ.Ε. (Κομβικό Σημείο Επαφής) του Δήμου.
- ✦ Αναπτύσσει νέες εφαρμογές και συντάσσει προγράμματα όταν οι ανάγκες των Υπηρεσιών το απαιτούν.



### **ΕΠΙΧΕΙΡΗΣΙΑΚΟ ΠΡΟΓΡΑΜΜΑ ΔΗΜΟΥ ΙΛΙΟΥ 2015-2019**

- ✦ Συγκεντρώνει, ελέγχει και επεξεργάζεται τα στοιχεία των διαφόρων βάσεων δεδομένων που υπάρχουν στο Δήμο, με σκοπό τη διεξαγωγή αποτελεσμάτων καθώς επίσης μεριμνά για την εισαγωγή πρωτογενών στοιχείων, όπου είναι αναγκαίο στις βάσεις δεδομένων.
- ✦ Εκπονεί μελέτες, που σχετίζονται με την προμήθεια του εξοπλισμού πληροφορικής για τις ανάγκες των Υπηρεσιών.
- ✦ Συμμετέχει στις επιτροπές αξιολόγησης προσφορών και στις επιτροπές παραλαβής προμηθειών και εξοπλισμού.
- ✦ Τηρεί αρχείο εξοπλισμού, προμηθειών και μελετών προμηθειών.
- ✦ Τηρεί τις διαδικασίες σωστής λήψης αντιγράφων (backup) και διαφυλάττει αυτά σε ασφαλές σημείο.
- ✦ Αναπτύσσει και υποστηρίζει τα πληροφοριακά συστήματα του Δήμου και των εποπτευομένων ΝΠΔΔ εφαρμόζοντας, αν χρειαστεί, διορθωτικές ενέργειες.
- ✦ Μεριμνά για την προμήθεια ή αναβάθμιση και συντήρηση των εφαρμογών λογισμικού συντάσσοντας τα σχετικά συμβόλαια με τις κατασκευάστριες εταιρείες.
- ✦ Υποστηρίζει, αναπτύσσει και συντηρεί όλους τους εξυπηρετητές (servers) του Δήμου.
- ✦ Μεριμνά για την τήρηση των βαθμών ασφαλείας της πρόσβασης στις πληροφορίες που τηρούνται στα σχετικά συστήματα του Δήμου ώστε να εξασφαλίζεται η εμπιστευτικότητά τους.
- ✦ Αναπτύσσει έργα δομημένης καλωδίωσης στα κτίρια του Δήμου και αναλαμβάνει την προμήθεια και συντήρηση του ενεργού εξοπλισμού τους.
- ✦ Υποστηρίζει και παρακολουθεί την επικοινωνιακή σύνδεση των δημοτικών κτιρίων.
- ✦ Παρακολουθεί και συντηρεί τη λειτουργία του δικτύου οπτικών ινών καθώς και των ασύρματων δικτύων (wi-fi hot spot) του Δήμου.
- ✦ Τηρεί την αποθήκη αναλωσίμων ειδών Η/Υ και εκτυπωτών.
- ✦ Εκπαιδεύει το προσωπικό στη χρήση του εξοπλισμού Η/Υ.



### **ΕΠΙΧΕΙΡΗΣΙΑΚΟ ΠΡΟΓΡΑΜΜΑ ΔΗΜΟΥ ΙΛΙΟΥ 2015-2019**

- ✦ Μεριμνά για την εξεύρεση ευρωπαϊκών προγραμμάτων ΤΠΕ σε συνεργασία με το Αυτοτελές Τμήμα Ποιότητας, Προγραμματισμού και Ανάπτυξης.

#### **6. Αυτοτελές Τμήμα Δημοτικού Συμβουλίου και λοιπών Συλλογικών Οργάνων.**

Το Αυτοτελές Τμήμα Δημοτικού Συμβουλίου και λοιπών Συλλογικών Οργάνων παρέχει κάθε είδους διοικητική και γραμματειακή υποστήριξη στα αιρετά διοικητικά όργανα του Δήμου. Ειδικότερα:

- ✦ Παρέχει κάθε είδους διοικητική και γραμματειακή υποστήριξη προς τα συλλογικά διοικητικά αιρετά όργανα του Δήμου, δηλαδή το Δημοτικό Συμβούλιο, την Οικονομική Επιτροπή, την Επιτροπή Ποιότητας Ζωής και την Εκτελεστική Επιτροπή.
- ✦ Παρέχει διοικητική υποστήριξη προς την Δημοτική Επιτροπή Διαβούλευσης, το Συμβούλιο Ένταξης Μεταναστών, τις Επιτροπές του Δημοτικού Συμβουλίου καθώς και το Συμπαραστάτη του Δημότη και της Επιχείρησης.
- ✦ Παρέχει γραμματειακή υποστήριξη στις Δημοτικές Παρατάξεις.
- ✦ Μεριμνά για την ενημέρωση των Πολιτικών Οργάνων και των Υπηρεσιών του Δήμου σχετικά με τις ληφθείσες αποφάσεις.
- ✦ Τηρεί το αρχείο των εκπροσώπων του Δήμου σε διάφορους φορείς και όργανα, μεριμνά για την αποστολή στοιχείων στους εκπροσώπους, παραλαμβάνει και διεκπεραιώνει αιτήματα, που υποβάλλουν στο Δήμο.
- ✦ Μεριμνά για την ενημέρωση των εκλεγμένων Δημοτικών Συμβούλων σχετικά με την ορκωμοσία τους και την ανάληψη των καθηκόντων τους, τη συγκρότηση του Δημοτικού Συμβουλίου σε Σώμα και την εκλογή των μελών των Επιτροπών.
- ✦ Καταρτίζει, σύμφωνα με τις οδηγίες του Προέδρου του Δημοτικού Συμβουλίου και των Επιτροπών, την ημερήσια διάταξη των συνεδριάσεών τους, φροντίζει για την έγκαιρη επίδοση των σχετικών προσκλήσεων στο Δήμαρχο και στους Δημοτικούς Συμβούλους και συγκεντρώνει όλα τα στοιχεία που είναι απαραίτητα για την πληρότητα των εισηγουμένων θεμάτων.



### **ΕΠΙΧΕΙΡΗΣΙΑΚΟ ΠΡΟΓΡΑΜΜΑ ΔΗΜΟΥ ΙΛΙΟΥ 2015-2019**

- ✦ Κοινοποιεί την Ημερήσια Διάταξη του Δημοτικού Συμβουλίου και των Επιτροπών, σύμφωνα με το Δημοτικό και Κοινοτικό Κώδικα.
- ✦ Υπάλληλος του Γραφείου επωμίζεται τα καθήκοντα του Ειδικού Γραμματέα του Δημοτικού Συμβουλίου και των Επιτροπών ο οποίος προετοιμάζει τις συνεδριάσεις, παρίσταται σ' αυτές, φροντίζοντας για την κανονική διεξαγωγή τους και συντάσσει τις αποφάσεις αυτών.
- ✦ Φροντίζει να υποβάλλονται στην εποπτεύουσα αρχή οι αποφάσεις, που λαμβάνουν τα συλλογικά όργανα, για τον έλεγχο ή έγκριση που ορίζει ο νόμος, παρακολουθεί την πορεία τους και κοινοποιεί στις αρμόδιες Υπηρεσίες του Δήμου, σε αντίγραφο, τις αποφάσεις αυτές για υλοποίηση.
- ✦ Τηρεί ευρετήρια αποφάσεων που λαμβάνονται και των επί αυτών εγκριτικών αποφάσεων των αρμοδίων Αρχών.
- ✦ Συντάσσει και τηρεί τα πρακτικά των συνεδριάσεων, καθώς και τις αποφάσεις που παίρνονται, καταχωρώντας τα στα ειδικά βιβλία.
- ✦ Φροντίζει για την υπογραφή και την επικύρωση, με τον τρόπο που προβλέπεται από τον ειδικό κανονισμό, των πρακτικών από τα μέλη του.
- ✦ Συνεργάζεται με το γραφείο Νομικής Υποστήριξης του Δήμου για την έγκαιρη προσκόμιση των τυχόν γνωμοδοτήσεων που τους έχουν ζητηθεί, για την ενημέρωση του Δημοτικού Συμβουλίου.
- ✦ Μεριμνά για τη δημοσίευση των αποφάσεων, με τον τρόπο που ορίζεται κάθε φορά και ανάλογα με την περίπτωση, από το Δημοτικό και Κοινοτικό Κώδικα και από άλλες σχετικές διατάξεις.
- ✦ Φροντίζει για τη λειτουργικότητα και την ευπρεπή εμφάνιση της αίθουσας των συνεδριάσεων, εξασφαλίζοντας τις κατάλληλες συνθήκες για την παρακολούθησή τους από το κοινό.
- ✦ Επιλαμβάνεται των θεμάτων λειτουργίας των Τοπικών Συμβουλίων Νέων.



## **ΕΠΙΧΕΙΡΗΣΙΑΚΟ ΠΡΟΓΡΑΜΜΑ ΔΗΜΟΥ ΙΛΙΟΥ 2015-2019**

### **7. Αυτοτελές Τμήμα Ποιότητας, Προγραμματισμού και Ανάπτυξης.**

Το αυτοτελές τμήμα Ποιότητας, Προγραμματισμού και Ανάπτυξης είναι αρμόδιο για την υποστήριξη των οργάνων Διοίκησης, των Υπηρεσιών και των Νομικών Προσώπων του Δήμου κατά τις διαδικασίες σύνταξης, παρακολούθησης και αξιολόγησης των αποτελεσμάτων των περιοδικών Επιχειρησιακών Προγραμμάτων και των Ετησίων Προγραμμάτων Δράσης. Επιπλέον για την παρακολούθηση της αποτελεσματικότητας και απόδοσης των Υπηρεσιών του Δήμου κατά την επίτευξη των περιοδικών στόχων του και το σχεδιασμό και την παρακολούθηση της εφαρμογής των εσωτερικών οργανωτικών συστημάτων του Δήμου υπό συνθήκες διασφάλισης του επιθυμητού επιπέδου ποιότητας των παρεχομένων κάθε είδους υπηρεσιών. Οι αρμοδιότητές του είναι οι εξής:

- ✦ Συγκεντρώνει, επεξεργάζεται, τεκμηριώνει και ενημερώνει συνεχώς τα γεωγραφικά, δημογραφικά, οικονομικά, κοινωνικά και άλλα στοιχεία που αφορούν την ανάπτυξη του Δήμου, σε συνεργασία με τους αρμόδιους φορείς και τις Υπηρεσίες του Δήμου.
- ✦ Συγκεντρώνει και τεκμηριώνει την αναγκαία τεχνογνωσία και πληροφόρηση που είναι απαραίτητη για τη διαμόρφωση των προγραμμάτων ανάπτυξης του Δήμου (*κλαδικές και αναπτυξιακές μελέτες, θέματα και νομοθεσία της αυτοδιοίκησης, τις λειτουργίες και τους στόχους του Δήμου κ.λ.π*).
- ✦ Μεριμνά για τη διενέργεια ερευνών όσον αφορά τις ανάγκες των δημοτών, συγκεντρώνει και τεκμηριώνει προτάσεις για επεμβάσεις (*έργα, ενέργειες, προγράμματα*) που θα ικανοποιούν τις εν λόγω ανάγκες.
- ✦ Μεριμνά για την εκπόνηση ερευνών και μελετών για τη διάγνωση των αναγκών ανάπτυξης του Δήμου, τη διερεύνηση της σκοπιμότητας αναπτυξιακών προτάσεων και την ιεράρχηση προτεραιοτήτων έργων, δράσεων και μέτρων.
- ✦ Μελετά, σχεδιάζει και εισηγείται την εφαρμογή προγραμμάτων οικονομικής ανάπτυξης της περιοχής του Δήμου, με την αξιοποίηση των τοπικών φυσικών πόρων, την ανάπτυξη του ανθρώπινου δυναμικού, την αξιοποίηση της δημοτικής περιουσίας, τη δημιουργία και διαχείριση υποδομών στήριξης της τοπικής οικονομίας.





### **ΕΠΙΧΕΙΡΗΣΙΑΚΟ ΠΡΟΓΡΑΜΜΑ ΔΗΜΟΥ ΙΛΙΟΥ 2015-2019**

- ✦ Μελετά, σχεδιάζει και εισηγείται την εφαρμογή προγραμμάτων και δράσεων, που ενσωματώνουν την ισότητα των φύλων και τη λήψη θετικών μέτρων υπέρ των γυναικών στις προτάσεις του Δήμου στα εθνικά και συγχρηματοδοτούμενα προγράμματα.
- ✦ Συνεργάζεται με τις Υπηρεσίες της Περιφέρειας στην οποία ανήκει ο Δήμος για την εναρμόνιση των προγραμμάτων οικονομικής ανάπτυξης της περιοχής του Δήμου με τα ευρύτερα αντίστοιχα προγράμματα αυτής.
- ✦ Συνεργάζεται με τις αρμόδιες Υπηρεσίες και συντάσσει προτάσεις που αφορούν στην εφαρμογή προγραμμάτων για την εξασφάλιση και διαρκή βελτίωση των τεχνικών και κοινωνικών υποδομών (δομημένο περιβάλλον) στην περιοχή του Δήμου, με στόχο την εξασφάλιση ικανοποιητικών συνθηκών ποιότητας ζωής.
- ✦ Διερευνά και ενημερώνει τα όργανα Διοίκησης και τις Υπηρεσίες του Δήμου για τις πιθανές πηγές χρηματοδότησης των αναπτυξιακών προγραμμάτων του Δήμου (*προγράμματα συγχρηματοδοτούμενα από την ΕΕ, προγράμματα της ΕΕ, εθνικά προγράμματα, έργα αυτοχρηματοδοτούμενα κλπ*).
- ✦ Υποστηρίζει τα όργανα Διοίκησης και τις Υπηρεσίες του Δήμου και των Νομικών Προσώπων του για τη σύνταξη του Επιχειρησιακού Προγράμματος του Δήμου, κατά τη διαδικασία κατάρτισης, παρακολούθησης και αξιολόγησης αυτού και των Ετησίων Προγραμμάτων Δράσης, στα οποία εξειδικεύεται.
- ✦ Μεριμνά για τη διενέργεια των διαδικασιών ένταξης έργων και δράσεων του Δήμου σε αναπτυξιακά και άλλα προγράμματα, την παρακολούθηση της υλοποίησής τους και τη σχετική ενημέρωση των αρμοδίων Αρχών, σε συνεργασία με τις Υπηρεσίες του Δήμου.
- ✦ Υποστηρίζει το Δήμαρχο για την παρακολούθηση και αξιολόγηση του Επιχειρησιακού Προγράμματος, συνεργάζεται με τις Υπηρεσίες του Δήμου και των Νομικών Προσώπων του και συντάσσει την ενδιάμεση και την τελική έκθεση αξιολόγησης, τις οποίες υποβάλλει στο Δήμαρχο. Εισηγείται την ενδεχόμενη



### **ΕΠΙΧΕΙΡΗΣΙΑΚΟ ΠΡΟΓΡΑΜΜΑ ΔΗΜΟΥ ΙΛΙΟΥ 2015-2019**

αναθεώρηση των στόχων του Επιχειρησιακού Προγράμματος μετά την ενδιάμεση αξιολόγησή του.

- ✦ Με σκοπό την αντικειμενικότερη αξιολόγηση του Επιχειρησιακού Προγράμματος, διαμορφώνει τους κατάλληλους δείκτες αποτελεσματικότητας, που επιτρέπουν να εκτιμηθεί ο βαθμός επίτευξης των στόχων σε σχέση με τα αποτελέσματα των δράσεων, καθώς και κατάλληλους δείκτες αποδοτικότητας, που συσχετίζουν το κόστος πραγματοποίησης με τις εκροές των δράσεων.
- ✦ Συντάσσει το σχέδιο του Ετησίου Προγράμματος Δράσης του Δήμου, αφού λάβει υπόψη τις γραπτές εισηγήσεις των Υπηρεσιών και το υποβάλλει στην Εκτελεστική Επιτροπή.
- ✦ Υποστηρίζει την Εκτελεστική Επιτροπή για την παρακολούθηση και τον απολογισμό των Ετησίων Προγραμμάτων Δράσης του Δήμου, ήτοι (α) κατά τη διάρκεια εφαρμογής του ετησίου προγράμματος δράσης του Δήμου, συντάσσει εκθέσεις παρακολούθησης σε συνεργασία με τις αρμόδιες Υπηρεσίες, ανά τακτά διαστήματα που ορίζονται με απόφαση του Δημάρχου και (β) πριν από τη σύνταξη του οικονομικού απολογισμού, υποβάλλει στη Εκτελεστική Επιτροπή έκθεση με τον απολογισμό δράσης του προηγούμενου έτους, αφού λάβει υπόψη τις απολογιστικές εκθέσεις των Υπηρεσιών.
- ✦ Υποστηρίζει τη σύναψη και παρακολουθεί την πρόοδο των προγραμματικών και άλλων συμβάσεων μεταξύ του Δήμου και άλλων φορέων για την υλοποίηση έργων, ενεργειών και προγραμμάτων.
- ✦ Υποστηρίζει τις σχέσεις διαδημοτικής συνεργασίας και συντονίζει τις σχέσεις του Δήμου με άλλους δημόσιους φορείς.
- ✦ Σχεδιάζει και εισηγείται συστήματα και μεθόδους μέτρησης της αποτελεσματικότητας και αποδοτικότητας των Υπηρεσιών του Δήμου και των Νομικών του Προσώπων (διαδικασίες, δείκτες κλπ).
- ✦ Σχεδιάζει και εισηγείται τον Κανονισμό Μέτρησης και Αξιολόγησης της απόδοσης των Υπηρεσιών του Δήμου, σύμφωνα με την ισχύουσα νομοθεσία.



### **ΕΠΙΧΕΙΡΗΣΙΑΚΟ ΠΡΟΓΡΑΜΜΑ ΔΗΜΟΥ ΙΛΙΟΥ 2015-2019**

- ✦ Διαμορφώνει και εισηγείται περιοδικούς στόχους για την βελτίωση της αποτελεσματικότητας και αποδοτικότητας των Υπηρεσιών του Δήμου και των Νομικών του Προσώπων.
- ✦ Εντοπίζει τις καλύτερες πρακτικές αποτελεσματικής και αποδοτικής λειτουργίας και προωθεί την εφαρμογή τους και σε άλλες Υπηρεσίες.
- ✦ Εισηγείται, παρακολουθεί και αξιολογεί μέτρα για τη διαρκή βελτίωση της αποδοτικότητας και της αποτελεσματικότητας των Υπηρεσιών και της ανταπόκρισής τους στις ανάγκες των πολιτών.
- ✦ Σχεδιάζει, εισηγείται και συντονίζει την εφαρμογή συστημάτων διοίκησης ολικής ποιότητας και διαδικασιών αυτοαξιολόγησης.
- ✦ Συνεργάζεται με τη Διεύθυνση Οικονομικών Υπηρεσιών για τη διαμόρφωση των καταλλήλων συστημάτων προϋπολογισμού και απολογιστικού ελέγχου των οικονομικών μεγεθών του Δήμου και των Νομικών του Προσώπων, καθώς και των καταλλήλων συστημάτων παρακολούθησης του κόστους λειτουργίας των οργανικών μονάδων του Δήμου και του κόστους των παραγομένων και παρεχομένων υπηρεσιών του Δήμου προς τους πολίτες.
- ✦ Μεριμνά για την εγκατάσταση και τήρηση συστημάτων διασφάλισης ποιότητας των επί μέρους Υπηρεσιών του Δήμου.
- ✦ Μεριμνά για την εγκατάσταση και τήρηση του συστήματος διασφάλισης της διαχειριστικής επάρκειας του Δήμου στον σχεδιασμό και παραγωγή έργων.
- ✦ Μεριμνά για την εκτέλεση των εγκεκριμένων προγραμμάτων έργων και δράσεων για την βελτίωση της οργάνωσης του Δήμου και των Νομικών του Προσώπων. Ειδικότερα μεριμνά για τον σχεδιασμό, ανασχεδιασμό και την εφαρμογή βελτιωμένων οργανωτικών δομών, κατανομής αρμοδιοτήτων, κατανομής στελεχιακού δυναμικού, οργανωτικών συστημάτων, εσωτερικών διαδικασιών και εντύπων.
- ✦ Μεριμνά για τον προσδιορισμό των αναγκαίων θέσεων εργασίας και τον προσδιορισμό του αριθμού του προσωπικού ανά θέση εργασίας και οργανωτική



## **ΕΠΙΧΕΙΡΗΣΙΑΚΟ ΠΡΟΓΡΑΜΜΑ ΔΗΜΟΥ ΙΛΙΟΥ 2015-2019**

μονάδα του Δήμου, σε συνεργασία με τις αρμόδιες Υπηρεσίες και συνεργάζεται με τη Διεύθυνση Διοικητικών Υπηρεσιών για τον προγραμματισμό της κάλυψης των θέσεων (με νέα στελέχη ή ανακατανομή των υφισταμένων στελεχών).

- ✦ Μελετά και εισηγείται για τη σκοπιμότητα σύστασης, τροποποίησης του αντικειμένου ή κατάργησης των Νομικών Προσώπων του Δήμου.

### **8. Ληξιαρχείο.**

Η υπηρεσία του Ληξιαρχείου διεξάγεται με την άμεση και υπεύθυνη καθοδήγηση του Προϊσταμένου της (Ληξιάρχου). Οι αρμοδιότητές του είναι οι κάτωθι:

- ✦ Μεριμνά για την προμήθεια, τη θεώρηση και την τήρηση των ληξιαρχικών βιβλίων.
- ✦ Συντάσσει και καταχωρεί στα οικεία βιβλία τις ληξιαρχικές πράξεις γεννήσεων και βαπτίσεων, γάμων και θανάτων.
- ✦ Συντάσσει και καταχωρεί στο προβλεπόμενο από το Νόμο βιβλίο τις εκθέσεις βαπτίσεων, ονοματοδοσίας, διαζυγίων, αναγνώρισης κλπ, εφόσον τα γεγονότα αυτά συνέβησαν στην περιφέρεια του Ληξιαρχείου και δεν υπάρχει στα αντίστοιχα βιβλία συνταγμένη ληξιαρχική πράξη, στο περιθώριο της οποίας θα έπρεπε σ' αυτή την περίπτωση να καταχωρηθεί η μεταβολή.
- ✦ Ανακοινώνει τις γεννήσεις, τις βαπτίσεις, τους γάμους, τους θανάτους και γενικά τις μεταβολές της προσωπικής καταστάσεως των φυσικών προσώπων, που λαμβάνουν χώρα στην περιφέρεια του Ληξιαρχείου, στους Δήμους που είναι εγγεγραμμένοι στα δημοτολόγια ή τα μητρώα του.
- ✦ Συντάσσει ατομικά δελτία θανάτων για την Εφορία και αποστέλλει δελτία γεννήσεων, γάμων και θανάτων στην Εθνική Στατιστική Υπηρεσία.
- ✦ Διεξάγει την υπηρεσιακή αλληλογραφία σε όλα τα θέματα της αρμοδιότητάς του, που καταχωρείται σε δικό του πρωτόκολλο και τηρεί το σχετικό αρχείο.
- ✦ Μεριμνά για την επιθεώρηση των ληξιαρχικών βιβλίων από το αρμόδιο δικαστικό όργανο και τηρεί ειδικό φάκελο των δελτίων επιθεωρήσεων.
- ✦ Συγκεντρώνει τα απαραίτητα δικαιολογητικά για την τέλεση των πολιτικών γάμων και εκδίδει τις προβλεπόμενες από το Π.Δ. 391/82 άδειες.



## **ΕΠΙΧΕΙΡΗΣΙΑΚΟ ΠΡΟΓΡΑΜΜΑ ΔΗΜΟΥ ΙΛΙΟΥ 2015-2019**

- ✦ Συμβάλλει στην τέλεση των πολιτικών γάμων.

### **9. Αυτοτελές Τμήμα Αθλητισμού και Νέας Γενιάς, Παιδείας και Δια Βίου Μάθησης**

- ✦ Υποδέχεται, καταχωρεί και διαχειρίζεται τις αιτήσεις εγγραφής ή διαγραφής μελών στα διάφορα προγράμματα αθλητικών δραστηριοτήτων τηρώντας σχετικά αρχεία
- ✦ Παρακολουθεί την τακτοποίηση οικονομικών συμμετοχών και ενημερώνει τα μέλη και τους χρήστες των υπηρεσιών, που καθυστερούν την πληρωμή
- ✦ Σχεδιάζει, συντάσσει, εισηγείται, παρακολουθεί και αξιολογεί προγράμματα άθλησης για όλους τους πολίτες καθώς και υποστηρικτικές ενέργειες για την προώθηση αυτών
- ✦ Συντάσσει και εισηγείται τα ωρολόγια προγράμματα λειτουργίας των χώρων άθλησης (*κλειστά γυμναστήρια, ανοικτά γυμναστήρια, χώροι άθλησης, κολυμβητήρια κλπ*) και του προσωπικού
- ✦ Καταρτίζει, εισηγείται και οργανώνει το πρόγραμμα των αθλητικών εκδηλώσεων και δραστηριοτήτων
- ✦ Σχεδιάζει, προτείνει, οργανώνει, υλοποιεί και συμμετέχει σε συνέδρια, επιμορφωτικά προγράμματα, σεμινάρια, τουρνουά και κάθε είδους αθλητικές εκδηλώσεις
- ✦ Επιμελείται της διοργάνωσης, υποδοχής, φιλοξενίας και ξενάγησης προσωπικοτήτων καθώς και αθλητών ή ομάδων
- ✦ Σχεδιάζει, εισηγείται, οργανώνει και αξιοποιεί συνεργασίες με φορείς, που προωθούν το αθλητικό πνεύμα και τον υγιή τρόπο ζωής
- ✦ Φροντίζει για την εκπόνηση και την εφαρμογή χορηγικών προγραμμάτων των εκδηλώσεων
- ✦ Εισηγείται και μεριμνά για την αξιοποίηση των αθλητικών εγκαταστάσεων με την ανάπτυξη επιχειρηματικότητας (*διαμόρφωση εστιατορίων, κυλικείων, τοποθέτηση διαφημιστικών πινακίδων, ενοικίαση εγκαταστάσεων για οργάνωση εκδηλώσεων κλπ*)
- ✦ Τηρεί αρχείο όλων των προγραμμάτων και των εκδηλώσεων



### **ΕΠΙΧΕΙΡΗΣΙΑΚΟ ΠΡΟΓΡΑΜΜΑ ΔΗΜΟΥ ΙΛΙΟΥ 2015-2019**

- ✦ Προσδιορίζει τις ανάγκες των αθλητικών εγκαταστάσεων σε εργασίες συντήρησης και αποκατάστασης βλαβών και ενημερώνει τη Διεύθυνση Τεχνικών Υπηρεσιών του Δήμου για την υλοποίηση των σχετικών εργασιών
- ✦ Ελέγχει και επιμελείται της καλής λειτουργίας των οργάνων γυμναστικής, των ηχητικών συστημάτων, των εν γένει φορητών ή σταθερών εξαρτημάτων, που χρησιμοποιούνται στους αθλητικούς χώρους
- ✦ Προετοιμάζει τις εγκαταστάσεις για τη διεξαγωγή αθλητικών γεγονότων με την τοποθέτηση και επίβλεψη λειτουργίας του αντίστοιχου, για το κάθε άθλημα και εκδήλωση, εξοπλισμού
- ✦ Προσδιορίζει τις προμήθειες των αναγκαίων υλικών για τη λειτουργία των αθλητικών εγκαταστάσεων
- ✦ Διατηρεί φυσική αποθήκη υλικών και εξοπλισμού και κατανέμει στους χώρους άθλησης το αναγκαίο υλικό
- ✦ Μεριμνά για τη φύλαξη, την καθαριότητα και την ευπρεπή εμφάνιση των αθλητικών εγκαταστάσεων
- ✦ Μεριμνά για τη λειτουργία του Κολυμβητηρίου καθώς και για την εφαρμογή των σχετικών προγραμμάτων
- ✦ Εποπτεύει το προσωπικό συντήρησης του Κολυμβητηρίου
- ✦ Έχει την ευθύνη για τον έλεγχο της ποιότητας των υδάτων, το χημικό και μικροβιακό έλεγχο αυτών καθώς επίσης και την προμήθεια των κατάλληλων υλικών για τη λειτουργία του
- ✦ Εισηγείται την παραχώρηση χώρου σε τοπικούς αθλητικούς συλλόγους,
- ✦ Μεριμνά για την συλλογή των ιατρικών βεβαιώσεων των αθλουμένων ως προϋπόθεση για την συμμετοχή τους στα αθλητικά προγράμματα και τηρεί σχετικό ιατρικό αρχείο.
- ✦ Ενημερώνει τους αθλητικούς επιστήμονες για τυχόν ιατρικά προβλήματα των αθλουμένων και συμβάλλει στην κατάρτιση εξειδικευμένων αθλητικών προγραμμάτων, που αφορούν στην εκγύμναση ιδιαίτερων αθλητικών πληθυσμών



### **ΕΠΙΧΕΙΡΗΣΙΑΚΟ ΠΡΟΓΡΑΜΜΑ ΔΗΜΟΥ ΙΛΙΟΥ 2015-2019**

- ✦ Μεριμνά για τη λειτουργία του Κέντρου Πληροφόρησης Νέων
- ✦ Επιμελείται της διοργάνωσης εκδηλώσεων-δραστηριοτήτων, που αφορούν τη νεολαία
- ✦ Εφαρμόζει, αναπτύσσει, συντονίζει προγράμματα που εξυπηρετούν τη νέα γενιά
- ✦ Μελετά θέματα, που αφορούν τη νεολαία και εκδίδει σχετικό πληροφοριακό υλικό για ενημέρωση της
- ✦ Μεριμνά για την εξασφάλιση των κατάλληλων υλικοτεχνικών υποδομών για τα σχολεία της πρωτοβάθμιας και δευτεροβάθμιας εκπαίδευσης. Ειδικότερα:
- ✦ Μεριμνά για τη συντήρηση, τη βελτίωση, την καθαριότητα και τη φύλαξη των υλικοτεχνικών υποδομών του εθνικού συστήματος της πρωτοβάθμιας και της δευτεροβάθμιας εκπαίδευσης εποπτεύοντας τις σχολικές καθαρίστριες (σύνταξη καταστάσεων ημερομισθίων, χορήγηση αδειών κλπ)
- ✦ Παρέχει κάθε αναγκαία διοικητική υποστήριξη στη λειτουργία των Σχολικών Επιτροπών
- ✦ Μεριμνά για τη συγκρότηση επιτροπής καταλληλότητας, επιλογής και εκτίμησης της αξίας οικοπέδου για την ανέγερση διδακτηρίου, καθώς και επιλογής οικοπέδου μετά κτιρίου κατάλληλου να χαρακτηριστεί ως διδακτήριο
- ✦ Συνεργάζεται με τη Διεύθυνση Τεχνικών Υπηρεσιών για την απαλλοτρίωση οικοπέδων για τις ανάγκες της σχολικής στέγης, καθώς και την ανέγερση σχολικών κτιρίων
- ✦ Μεριμνά για τη μίσθωση ακινήτων που αφορά τη στέγαση δημόσιων σχολικών μονάδων σε συνεργασία με τη Διεύθυνση Οικονομικών Υπηρεσιών, καθώς και για τη στέγαση και συστέγαση αυτών και σε περίπτωση συστέγασης καθορίζει την αποκλειστική χρήση ορισμένων χώρων του διδακτηρίου, από κάθε σχολική μονάδα, καθώς και την κοινή χρήση των υπολοίπων χώρων και τις ώρες λειτουργίας της κάθε συστεγαζόμενης σχολικής μονάδας.
- ✦ Συνεργάζεται με την Δημοτική Επιτροπή Παιδείας



### **ΕΠΙΧΕΙΡΗΣΙΑΚΟ ΠΡΟΓΡΑΜΜΑ ΔΗΜΟΥ ΙΛΙΟΥ 2015-2019**

- ✦ Σχεδιάζει και μεριμνά για την εφαρμογή πολιτικών, προγραμμάτων και δράσεων για την υποστήριξη των μαθητών της πρωτοβάθμιας και της δευτεροβάθμιας εκπαίδευσης με την ίδρυση και λειτουργία βιβλιοθηκών, κέντρων δημιουργικής απασχόλησης παιδιών και πάρκων κυκλοφοριακής αγωγής
- ✦ Μεριμνά για το σχεδιασμό και την εκτέλεση προγραμμάτων δια βίου μάθησης στο πλαίσιο του αντίστοιχου εθνικού και περιφερειακού προγραμματισμού, σύμφωνα με την ισχύουσα νομοθεσία και συγκεκριμένα:
  - Καταρτίζει το τοπικό πρόγραμμα δια βίου μάθησης, με βάση το εθνικό και περιφερειακό πρόγραμμα, το οποίο περιλαμβάνει, ιδίως, επενδύσεις, προγράμματα ή επί μέρους δράσεις γενικής εκπαίδευσης ενηλίκων και γενικότερα δράσεις εφαρμογής της αντίστοιχης δημόσιας πολιτικής σε τοπικό επίπεδο
  - Εισηγείται την ίδρυση και μεριμνά για τη λειτουργία Κέντρων Δια Βίου Μάθησης (Κ.Δ.Β.Μ.) και την εφαρμογή προγραμμάτων της Γενικής Γραμματείας Δια Βίου Μάθησης στο πλαίσιο προγραμματικών συμβάσεων
  - Ασκεί τις αρμοδιότητες λαϊκής επιμόρφωσης ή γενικής εκπαίδευσης ενηλίκων.
- ✦ Μελετά και εισηγείται για τη ρύθμιση ζητημάτων εύρυθμης λειτουργίας των σχολείων και ειδικότερα:
  - Εισηγείται τη διάθεση διδακτηρίου για άλλες χρήσεις κοινής ωφέλειας ή για την πραγματοποίηση εκδηλώσεων κοινού ενδιαφέροντος, σε συνεργασία με τις Σχολικές Επιτροπές
  - Εγκρίνει την εγκατάσταση, μεταφορά ή επισκευή τηλεφωνικών συνδέσεων στα σχολεία,
  - Οργανώνει συναυλίες ή άλλες πολιτιστικές εκδηλώσεις για τους μαθητές, κατόπιν έγκρισης των Σχολικών Επιτροπών,
  - Εισηγείται την κατανομή πιστώσεων στις Σχολικές Επιτροπές για την επισκευή και συντήρηση των σχολικών κτιρίων,





## **ΕΠΙΧΕΙΡΗΣΙΑΚΟ ΠΡΟΓΡΑΜΜΑ ΔΗΜΟΥ ΙΛΙΟΥ 2015-2019**

- Εισηγείται την επιβολή κυρώσεων, κατά τις ισχύουσες διατάξεις, στους γονείς και κηδεμόνες που δεν εγγράφουν τα παιδιά τους στο σχολείο και αμελούν για την τακτική φοίτηση τους.
- Εισηγείται τη διακοπή μαθημάτων, λόγω έκτακτων συνθηκών ή επιδημικής νόσου, εντός των διοικητικών ορίων του οικείου δήμου.

## **II. ΓΕΝΙΚΗ ΔΙΕΥΘΥΝΣΗ.**

### **1. ΔΙΕΥΘΥΝΣΗ ΔΙΟΙΚΗΤΙΚΩΝ ΥΠΗΡΕΣΙΩΝ**

Η Διεύθυνση Διοικητικών Υπηρεσιών είναι αρμόδια για την τήρηση των διαδικασιών και αρχείων που αφορούν τη δημοτική κατάσταση στην περιοχή του Δήμου, για το σχεδιασμό και το συντονισμό εφαρμογής των πολιτικών, συστημάτων και διαδικασιών που αποσκοπούν στην ορθολογική διοίκηση και διαχείριση του ανθρώπινου δυναμικού του Δήμου. Οι συγκεκριμένες αρμοδιότητες της Διεύθυνσης στο πλαίσιο της αποστολής της, καθορίζονται από τις ισχύουσες διατάξεις Νόμων, Προεδρικών Διαταγμάτων και Υπουργικών Αποφάσεων.

Οι αρμοδιότητες των επί μέρους οργανικών μονάδων της Διεύθυνσης Διοικητικών Υπηρεσιών είναι οι εξής:

#### **1.1. Τμήμα Πρωτοκόλλου και Αρχείου**

- ✦ Παραλαμβάνει και πρωτοκολλά τα πάσης φύσεως εισερχόμενα έγγραφα.
- ✦ Διανέμει στις Διευθύνσεις, τα Τμήματα και τα Αυτοτελή Γραφεία τα έγγραφα προς ενέργεια και τηρεί σχετικό αρχείο.
- ✦ Παραλαμβάνει και ταξινομεί τα προοριζόμενα για αρχειοθέτηση έγγραφα.
- ✦ Διεκπεραιώνει κάθε εισερχόμενο ή εξερχόμενο έγγραφο και τηρεί τα σχετικά βιβλία παράδοσης.
- ✦ Τηρεί το γενικό αρχείο του Δήμου και επιμελείται την καταστροφή του θεωρούμενου ως άχρηστου, μετά από απόφαση της αρμόδιας Επιτροπής και σε συνεργασία με τους προϊσταμένους όλων των τμημάτων, ως αρμοδίων για την τήρηση του αρχείου του τμήματός τους.



## **ΕΠΙΧΕΙΡΗΣΙΑΚΟ ΠΡΟΓΡΑΜΜΑ ΔΗΜΟΥ ΙΛΙΟΥ 2015-2019**

- ✦ Μεριμνά για την τοιχοκόλληση και κοινοποίηση των διακηρύξεων των δημοπρασιών, των εγγράφων και των πιστοποιητικών διαφόρων αρχών.

### **1.2 Τμήμα Δημοτικής Κατάστασης**

- ✦ Ενεργεί τις προβλεπόμενες διαδικασίες από τη σχετική νομοθεσία για τα δημοτολόγια και την εγγραφή νέων δημοτών στο Δήμο, καθώς και την καταχώρηση σ' αυτά των οποιονδήποτε μεταβολών λόγω γέννησης, γάμου, θανάτου, αλλαγής επωνύμου, προσθήκης πατρώνυμου, μητρωνύμου, κυρίου ονόματος και άλλων στοιχείων.
- ✦ Τηρεί και ενημερώνει ανελλιπώς τις οικογενειακές μερίδες του δημοτολογίου και τις σχετικές μεταβολές.
- ✦ Τηρεί τα εκ του νόμου οριζόμενα βιβλία ενημερώνοντάς τα για τις συντελούμενες μεταβολές.
- ✦ Τηρεί για κάθε οικογένεια ιδιαίτερο φάκελο με τα σχετικά δικαιολογητικά και αποφάσεις για τις εγγραφές ή μεταβολές στα δημοτολόγια.
- ✦ Ενεργεί τις προβλεπόμενες διαδικασίες για τη διόρθωση των κάθε είδους εσφαλμένων εγγραφών στα δημοτολόγια.
- ✦ Εκδίδει τα πιστοποιητικά οικογενειακής κατάστασης, τα πιστοποιητικά για ταυτότητα, σχολική χρήση, στρατολογία, εγγυτέρων συγγενών, ταυτοπροσωπίας καθώς και για κάθε άλλη χρήση.
- ✦ Εκδίδει τις πράξεις του Δημάρχου για οποιαδήποτε μεταβολή, εγγραφή ή μεταδημότευση.
- ✦ Μεριμνά για τη συγκέντρωση δικαιολογητικών για οποιαδήποτε μεταβολή στην οικογενειακή κατάσταση των δημοτών.
- ✦ Εφαρμόζει τις διατάξεις σχετικά με τον Κώδικα Ελληνικής Ιθαγένειας, σύμφωνα με την ισχύουσα νομοθεσία.
- ✦ Παραλαμβάνει τις αιτήσεις πολιτογράφησης.
- ✦ Χειρίζεται την εφαρμογή του Εθνικού Δημοτολογίου.



### **ΕΠΙΧΕΙΡΗΣΙΑΚΟ ΠΡΟΓΡΑΜΜΑ ΔΗΜΟΥ ΙΛΙΟΥ 2015-2019**

- ✦ Μεριμνά για την πρόσληψη και αλλαγή επωνύμου, καθώς και την πρόσληψη πατρωνύμου και μητρωνύμου από παιδιά, που γεννήθηκαν χωρίς γάμο των γονέων τους ή είναι αγνώστων γονέων.
- ✦ Μεριμνά για τον εξελληνισμό του ονοματεπωνύμου Ελλήνων του εξωτερικού, ομογενών αλλοδαπών, που αποκτούν την ελληνική ιθαγένεια και παλιννοστούντων ομογενών, που έχουν την ελληνική ιθαγένεια.
- ✦ Καταρτίζει ετησίως τα μητρώα αρρένων, σύμφωνα με τις ληξιαρχικές πράξεις γέννησης απ' όλους τους Δήμους της χώρας των δημοτών και τα αποστέλλει στην αρμόδια Αποκεντρωμένη Διοίκηση.
- ✦ Ενημερώνει τα μητρώα αρρένων με τις μεταβολές που γίνονται, κατόπιν σχετικών αποφάσεων.
- ✦ Καταρτίζει τους στρατολογικούς πίνακες.
- ✦ Μεριμνά για την ενημέρωση των υπόχρεων, όσον αφορά τις στρατολογικές τους υποχρεώσεις.
- ✦ Εκδίδει τα απαιτούμενα πιστοποιητικά για την απαλλαγή, όσων δικαιούνται, από τις στρατιωτικές τους υποχρεώσεις.
- ✦ Εκδίδει πιστοποιητικά μητρώων αρρένων, ανυπαρξίας, θανάτων και ταυτοπροσωπίας για στρατιωτικές σχολές.
- ✦ Ενεργεί τις προβλεπόμενες διαδικασίες για την εγγραφή αδήλωτων, την εξακρίβωση της ιθαγένειας αυτών, καθώς και τη διόρθωση τυχόν εσφαλμένων εγγραφών στα μητρώα αρρένων.
- ✦ Εκτελεί κάθε εργασία που έχει σχέση με την προετοιμασία και διεξαγωγή των Βουλευτικών, Περιφερειακών, Δημοτικών και Ευρωπαϊκού Κοινοβουλίου Εκλογών, όπως αυτές προβλέπονται από την ισχύουσα, κάθε φορά, εκλογική νομοθεσία.
- ✦ Ενεργεί τις δίμηνες αναθεωρήσεις των εκλογικών καταλόγων γενικά και τις αποστέλλει στο ΥΠΕΣ για έγκριση.
- ✦ Συντάσσει καταλόγους ετεροδημοτών για τις Βουλευτικές Εκλογές και τις Ευρωεκλογές.



## **ΕΠΙΧΕΙΡΗΣΙΑΚΟ ΠΡΟΓΡΑΜΜΑ ΔΗΜΟΥ ΙΛΙΟΥ 2015-2019**

### **1.3. Τμήμα Προσωπικού και Διαχείρισης Ανθρώπινου Δυναμικού**

- ✿ Ενεργεί τις διαδικασίες για τις προσλήψεις όλου του προσωπικού του Δήμου.
- ✿ Δέχεται τα αιτήματα για πρόσληψη προσωπικού από όλες τις Διευθύνσεις του Δήμου, εισηγείται σχετικά στο Δημοτικό Συμβούλιο και διαβιβάζει στις αρμόδιες αρχές για περαιτέρω έγκριση.
- ✿ Διεξάγει όλες τις υπηρεσιακές υποθέσεις που αφορούν θέματα του τακτικού προσωπικού, όπως μεταβολές στην υπηρεσιακή κατάσταση (προαγωγές, κατατάξεις, μετατάξεις, μετακινήσεις, αποσπάσεις, μονιμοποιήσεις, χορήγηση αδειών, εφαρμογή του Πειθαρχικού Δικαίου, τακτοποίηση ασφαλιστικών ζητημάτων, λύση υπαλληλικής σχέσης κλπ.), κοινοποιώντας τις εκδιδόμενες διοικητικές πράξεις στα αρμόδια όργανα, υπηρεσίες και ενδιαφερόμενους.
- ✿ Τηρεί τους ατομικούς φακέλους όλου του προσωπικού του Δήμου.
- ✿ Τηρεί διαρκώς ενημερωμένο πίνακα που εμφανίζει την οργανική διάρθρωση των Υπηρεσιών του Δήμου και την κατανομή του προσωπικού στις αντίστοιχες θέσεις.
- ✿ Συντάσσει τα απαιτούμενα εκ του Νόμου πιστοποιητικά.
- ✿ Ανακοινώνει στο προσωπικό τις αποφάσεις του Δημάρχου που αφορούν την υπηρεσιακή κατάσταση αυτού και τη λειτουργία των Υπηρεσιών.
- ✿ Επιμελείται κάθε τι που ανάγεται στη σύνταξη των εκθέσεων υπηρεσιακής ικανότητας του προσωπικού.
- ✿ Υποβάλλει στις αρμόδιες Υπηρεσίες στατιστικά στοιχεία, σύμφωνα με τα οριζόμενα στην ισχύουσα νομοθεσία.
- ✿ Διεξάγει κάθε εργασία και εκδίδει τα δικαιολογητικά που απαιτούνται, για την καταβολή βοηθημάτων, πρόσθετης αποζημίωσης ή επιδομάτων στο προσωπικό του Δήμου γενικά.
- ✿ Μεριμνά για την εισαγωγική εκπαίδευση του προσωπικού και για τα λοιπά υλοποιούμενα εκπαιδευτικά προγράμματα.



### **ΕΠΙΧΕΙΡΗΣΙΑΚΟ ΠΡΟΓΡΑΜΜΑ ΔΗΜΟΥ ΙΛΙΟΥ 2015-2019**

- ✦ Μεριμνά για την ανάπτυξη του ανθρώπινου δυναμικού του Δήμου με βάση τα προσόντα και τις ικανότητες των με στόχο την καλύτερη δυνατή απόδοση στα πλαίσια της βελτίωσης των παρεχομένων υπηρεσιών.
- ✦ Μεριμνά για τη βελτίωση των ανθρωπίνων σχέσεων στο χώρο εργασίας εφαρμόζοντας τις νομοθετικές και κανονιστικές διατάξεις που ισχύουν εκάστοτε και ρυθμίζουν τις σχέσεις του Δήμου με το ανθρώπινο δυναμικό του.
- ✦ Μεριμνά για την θέσπιση και την εφαρμογή των κανόνων υγιεινής και ασφάλειας των εργαζομένων, σύμφωνα με την νομοθεσία. Παρέχει κάθε διοικητική υποστήριξη στον τεχνικό ασφαλείας και το γιατρό εργασίας, που προσφέρουν τις αντίστοιχες υπηρεσίες τους στο Δήμο και τα Νομικά του Πρόσωπα, σύμφωνα με τις αρμοδιότητές τους που καθορίζονται από την ισχύουσα νομοθεσία.
- ✦ Χορηγεί κάθε είδους βεβαιώσεις προς το προσωπικό για θέματα που άπτονται της απασχόλησής τους στο Δήμο.

#### **1.4. Τμήμα Μισθοδοσίας και Ασφάλισης Προσωπικού**

- ✦ Επιμελείται της μισθοδοσίας όλου του προσωπικού.
- ✦ Συντάσσει τις μισθοδοτικές καταστάσεις του προσωπικού του Δήμου ανά κωδικό υπηρεσίας του προϋπολογισμού, με βάση τα παραστατικά στοιχεία, που συντάσσονται από τους αρμόδιους προϊστάμενους.
- ✦ Ελέγχει και συντονίζει την παραπάνω διαδικασία και διαβιβάζει στη Διεύθυνση Οικονομικών Υπηρεσιών τις μισθοδοτικές καταστάσεις έγκαιρα προς πληρωμή.
- ✦ Συντάσσει βεβαιώσεις αποδοχών των εργαζομένων μηνιαίες ή ετήσιες αναλόγως της χρήσης.
- ✦ Εκδίδει βεβαιώσεις για ετήσια φορολογική χρήση.
- ✦ Φροντίζει για την ασφάλιση του προσωπικού, συντάσσει τις ειδικές καταστάσεις για όλα τα ασφαλιστικά ταμεία, με τα οποία βρίσκεται σε επικοινωνία για την επίλυση των επί μέρους θεμάτων.
- ✦ Τηρεί τις μηχανογραφημένες καταστάσεις ασφάλισης προσωπικού και φροντίζει για την έγκαιρη παράδοση των Ατομικών Δελτίων Εισφορών στους εργαζόμενους.



### **ΕΠΙΧΕΙΡΗΣΙΑΚΟ ΠΡΟΓΡΑΜΜΑ ΔΗΜΟΥ ΙΛΙΟΥ 2015-2019**

- ✦ Μεριμνά για την τακτική και έγκαιρη πληρωμή των κάθε είδους αποδοχών του προσωπικού του Δήμου.
- ✦ Επιμελείται της διαδικασίας για την παρακράτηση και απόδοση των επιβαλλόμενων στο προσωπικό προστίμων.
- ✦ Τηρεί αρχείο καταβληθέντων αμοιβών προσωπικού και αιρετών οργάνων του Δήμου και εκδίδει τις αντίστοιχες βεβαιώσεις αποδοχών.

#### **1.5. Τμήμα Διοικητικής Μέριμνας και Διαφάνειας**

Το Τμήμα επιλαμβάνεται θεμάτων καθαριότητας των δημοτικών κτιρίων, εποπτείας κλητήρων και θυρωρών και είναι αρμόδιο για το σχεδιασμό και την εφαρμογή συστημάτων και διαδικασιών που επιδιώκουν τη διασφάλιση της διαφάνειας στις σχέσεις του Δήμου προς τρίτους. Ειδικότερα:

- ✦ Μεριμνά για τη φύλαξη, την ασφάλεια και την καθαριότητα των δημοτικών κτιρίων.
- ✦ Μεριμνά για τη συντήρηση και αποκατάσταση βλαβών των κτιριακών και των ηλεκτρομηχανολογικών εγκαταστάσεων του Δήμου.
- ✦ Μεριμνά για τις μετακινήσεις και μεταφορές του προσωπικού του Δήμου.
- ✦ Μεριμνά για τη λειτουργία του τηλεφωνικού κέντρου του Δήμου.
- ✦ Τηρεί ειδικό αρχείο σε ό,τι αφορά τη σύσταση και τα όργανα διοίκησης των Νομικών Προσώπων Δημοσίου Δικαίου καθώς και των Δημοτικών Επιχειρήσεων.
- ✦ Επιβλέπει τους κλητήρες των οποίων τα καθήκοντα είναι:
  - να μεταφέρουν τα έγγραφα μεταξύ των Υπηρεσιών εντός και εκτός Δήμου.
  - να χειρίζονται τα φωτοτυπικά μηχανήματα του Δήμου και να φωτοτυπούν τα απαραίτητα έγγραφα.
  - να εκτελούν ό,τι προσιδιάζει στη φύση της θέσης τους και επιβάλλεται από τις υπηρεσιακές ανάγκες.
- ✦ Καθορίζει τα ωράρια των θυρωρών του Δημαρχιακού Καταστήματος.
- ✦ Εποπτεύει τις καθαρίστριες, ώστε να φροντίζουν για τον επιμελημένο καθαρισμό και την ευπρεπή εμφάνιση όλων των υπηρεσιακών χώρων ή επίπλων.



### **ΕΠΙΧΕΙΡΗΣΙΑΚΟ ΠΡΟΓΡΑΜΜΑ ΔΗΜΟΥ ΙΛΙΟΥ 2015-2019**

- ✦ Μεριμνά για την τήρηση του ωραρίου κλητήρων, θυρωρών και καθαριστριών.
- ✦ Σχεδιάζει, ενημερώνει τις Υπηρεσίες του Δήμου και μεριμνά για την εφαρμογή κάθε είδους διαδικασίας και ενέργειας που διασφαλίζουν την διαφάνεια στις σχέσεις του Δήμου προς τρίτους. Προς τούτο χρησιμοποιεί κάθε πρόσφορο μέσο και κυρίως τις κατάλληλες τεχνολογίες πληροφορικής και επικοινωνιών (ΤΠΕ).
- ✦ Μεριμνά για την εξασφάλιση της έγκαιρης πρόσβασης από κάθε ενδιαφερόμενο τρίτο σε πληροφορίες που αφορούν τις Υπηρεσίες του Δήμου.
- ✦ Μεριμνά για την έγκαιρη πληροφόρηση των δημοτών για κάθε είδους προγράμματα και δράσεις που σχεδιάζει ο Δήμος και απευθύνονται στους δημότες και μεριμνά για την εξασφάλιση της αρχής της ίσης πρόσβασης των δημοτών στις δραστηριότητες αυτές.
- ✦ Δέχεται υποδείξεις, προτάσεις και παράπονα των δημοτών, τους ενημερώνει για τα δικαιώματά τους και τις ενέργειες που απαιτούνται για τη διεκπεραίωση των υποθέσεών τους και τους εφοδιάζει με τα απαραίτητα πληροφοριακά στοιχεία και έντυπα.
- ✦ Σχεδιάζει ειδικά προγράμματα πληροφόρησης των δημοτών για την εξέλιξη και υλοποίηση των δραστηριοτήτων του Δήμου και μεριμνά για την πραγματοποίησή τους.
- ✦ Μεριμνά για την τήρηση μητρώου πολιτών προς τους οποίους ο Δήμος προσφέρει συγκεκριμένες υπηρεσίες.
- ✦ Λειτουργεί τηλεφωνικές γραμμές επικοινωνίας πολιτών με το Δήμο για την υποδοχή παραπόνων ή παροχή διοικητικών πληροφοριών προς τους πολίτες.



## **ΕΠΙΧΕΙΡΗΣΙΑΚΟ ΠΡΟΓΡΑΜΜΑ ΔΗΜΟΥ ΙΛΙΟΥ 2015-2019**

### **2. ΔΙΕΥΘΥΝΣΗ ΟΙΚΟΝΟΜΙΚΩΝ ΥΠΗΡΕΣΙΩΝ**

Η Διεύθυνση Οικονομικών Υπηρεσιών είναι αρμόδια για την αποτελεσματική τήρηση των οικονομικών προγραμμάτων λειτουργίας του Δήμου, τη σωστή απεικόνιση των οικονομικών πράξεων και τη διαχείριση των εσόδων και δαπανών του, καθώς και τη διασφάλιση και αξιοποίηση της δημοτικής περιουσίας. Συγχρόνως, η Διεύθυνση μεριμνά για την αποτελεσματική διενέργεια όλων των νόμιμων διαδικασιών που απαιτούνται για την προμήθεια υλικών, εξοπλισμού και υπηρεσιών του Δήμου.

Οι αρμοδιότητες των Τμημάτων της Διεύθυνσης Οικονομικών Υπηρεσιών είναι οι εξής:

#### **2.1. Τμήμα Λογιστηρίου**

- ✦ Τηρεί το σύστημα λογιστικής απεικόνισης των οικονομικών πράξεων του Δήμου (Γενική και Αναλυτική λογιστική).
- ✦ Τηρεί τις σχετικές λογιστικές διαδικασίες καθώς και τα αντίστοιχα λογιστικά βιβλία και στοιχεία που προβλέπονται από την νομοθεσία.
- ✦ Τηρεί τα αρχεία των κάθε είδους παραστατικών που απαιτούνται για την ενημέρωση του συστήματος λογιστικής απεικόνισης των οικονομικών πράξεων του Δήμου.
- ✦ Τηρεί αρχείο Παραστατικών Διαχείρισης των προγραμμάτων και έργων στα οποία συμμετέχει ο Δήμος και χρηματοδοτούνται από το Πρόγραμμα Δημοσίων Επενδύσεων ή από ευρωπαϊκούς ή διεθνείς πόρους, σύμφωνα με τα προβλεπόμενα στους ειδικούς κανονισμούς των φορέων από τους οποίους προέρχεται η σχετική χρηματοδότηση.
- ✦ Μεριμνά για την ετοιμασία των περιοδικών οικονομικών αναφορών που σχετίζονται με την πρόοδο των προηγούμενων προγραμμάτων και έργων.
- ✦ Ελέγχει την πρόβλεψη των οφειλών στους αντίστοιχους κωδικούς του προϋπολογισμού του Δήμου, την επάρκεια των αντίστοιχων πιστώσεων και εισηγείται στο Δημοτικό Συμβούλιο και την Οικονομική Επιτροπή την έγκρισή τους.
- ✦ Εκκαθαρίζει τις πάσης φύσεως δαπάνες.





### **ΕΠΙΧΕΙΡΗΣΙΑΚΟ ΠΡΟΓΡΑΜΜΑ ΔΗΜΟΥ ΙΛΙΟΥ 2015-2019**

- ✦ Εκδίδει τα χρηματικά εντάλματα πληρωμής και υποβάλλει αυτά στην Υπηρεσία Επιτρόπου για τον προβλεπόμενο προληπτικό έλεγχο και αφού εγκριθούν τα αποστέλλει στο Ταμείο για πληρωμή.
- ✦ Τηρεί την διαδικασία παρακατάθεσης αναγκαστικών απαλλοτριώσεων και αποζημιώσεων.
- ✦ Επιμελείται την διαχείριση της Παγίας Προκαταβολής, εξοφλεί κάθε δαπάνη που μπορεί να πληρωθεί απ' αυτήν και προβαίνει στην αναπλήρωσή της.

#### **2.2. Τμήμα Εσόδων**

- ✦ Συγκεντρώνει στοιχεία για την εξακρίβωση των υπόχρεων και του ύψους των χρηματικών υποχρεώσεων προς τον Δήμο των φυσικών και νομικών προσώπων για φόρους, εισφορές, τέλη, δικαιώματα που περιοδικά πρέπει να καταβάλλονται στο Δήμο με βάση τις ισχύουσες εκάστοτε διατάξεις της νομοθεσίας.
- ✦ Ελέγχει την ακρίβεια των μεγεθών με βάση τα οποία υπολογίζονται το ύψος ανά υπόχρεο των προηγούμενων φόρων, εισφορών, τελών, δικαιωμάτων κλπ.
- ✦ Δημιουργεί και τηρεί αρχεία υπόχρεων για την καταβολή των επιμέρους ποσών που αποτελούν έσοδα του Δήμου.
- ✦ Επεξεργάζεται στοιχεία και υπολογίζει περιοδικά το ύψος των οφειλομένων ποσών κατά κατηγορία προσόδου και υπόχρεο. Καταρτίζει χρηματικούς καταλόγους υπόχρεων και αντίστοιχων οφειλομένων ποσών κατά κατηγορία προσόδου, αφού έχει ολοκληρωθεί η διαδικασία των τυχόν προσφυγών για την εκτέλεση των αντίστοιχων εισπραξιών.
- ✦ Μεριμνά για την ενημέρωση των υπόχρεων ως προς την καταβολή των προηγούμενων οφειλομένων ποσών, καθώς και για τα ένδικα μέσα που τους αφορούν ανά περίπτωση.
- ✦ Μεταβιβάζει τους φακέλους με τις απόψεις της Υπηρεσίας σε θέματα προσφυγών στην Επιτροπή Επίλυσης Φορολογικών Διαφορών του Δήμου και στο αρμόδιο Διοικητικό Δικαστήριο για τις περιπτώσεις που άπτονται των αντικειμένων του Τμήματος σε συνεργασία με τη Νομική Υπηρεσία και διατηρώντας σχετικό αρχείο.



### **ΕΠΙΧΕΙΡΗΣΙΑΚΟ ΠΡΟΓΡΑΜΜΑ ΔΗΜΟΥ ΙΛΙΟΥ 2015-2019**

- ✦ Συνεργάζεται με τα αντίστοιχα Τμήματα για την παρακολούθηση και είσπραξη όλων των οικονομικών υποχρεώσεων, που απορρέουν από τη λειτουργία παροχής υπηρεσιών του Δήμου μέσω του δημοτικού κοιμητηρίου, κατάληψης κοινοχρήστων χώρων κλπ.
- ✦ Τηρεί τις διαδικασίες και εκδίδει βεβαιώσεις που σχετίζονται με την είσπραξη διαφόρων τελών, δικαιωμάτων και εισφορών.
- ✦ Αποστέλλει στη ΔΕΗ σε μηνιαία βάση δισκέτα μεταβολών τετραγωνικών μέτρων, η οποία περιέχει αυξομειώσεις αυτών στα Δ.Τ., Δ.Φ. & Τ.Α.Π. που έχουν προκύψει μετά από έλεγχο.
- ✦ Εξετάζει όλα τα αιτήματα των ευπαθών ομάδων πληθυσμού που σχετίζονται με αναπροσαρμογή των τ.μ. ως προς την χρέωση Δ.Τ.
- ✦ Μελετά και εισηγείται τη λήψη αποφάσεων περί τελών και δικαιωμάτων, φόρων και εισφορών, προστίμων, παραβόλων και λοιπών εσόδων και φροντίζει για την έγκαιρη είσπραξη κάθε απαίτησης του Δήμου.

### **2.3. Τμήμα Ταμείου**

- ✦ Διενεργεί τις πληρωμές προς τους δικαιούχους (υπαλλήλους, προμηθευτές, εργολάβους κλπ) με βάση τα χρηματικά εντάλματα πληρωμών του Δήμου και των ΝΠΔΔ, μετά από έλεγχο των δικαιολογητικών, που ορίζει ο νόμος καθώς και συλλογή όσων ορίζεται μέσω αυτεπάγγελτης αναζήτησης.
- ✦ Καταγράφει τις διενεργούμενες πληρωμές σύμφωνα με τις ισχύουσες διαδικασίες και μεριμνά για την απόδοση των πάσης φύσεως κρατήσεων υπέρ τρίτων, που αντιστοιχούν στα επιμέρους εντάλματα πληρωμής.
- ✦ Παραλαμβάνει τους βεβαιωτικούς καταλόγους των υπόχρεων και των αντιστοίχων οφειλομένων στο Δήμο ποσών κατά κατηγορία εσόδου. Εκδίδει και μεριμνά για την κοινοποίηση ειδικών προσκλήσεων προς τους οφειλέτες. Φροντίζει για την λήψη αναγκαστικών μέτρων είσπραξης.



### **ΕΠΙΧΕΙΡΗΣΙΑΚΟ ΠΡΟΓΡΑΜΜΑ ΔΗΜΟΥ ΙΛΙΟΥ 2015-2019**

- ✦ Εκδίδει την ενημερότητα οφειλών, αφού ελέγξει την ύπαρξη ή μη βεβαιωμένων ληξιπρόθεσμων οφειλών σε βάρος των ενδιαφερομένων χορήγησης οποιασδήποτε μορφής αδειών από τον Δήμο.
- ✦ Διενεργεί τις εισπράξεις των οφειλών προς τον Δήμο και ενημερώνει το λογιστικό σύστημα του Δήμου με τις σχετικές ταμειακές εγγραφές.
- ✦ Καταχωρεί τα έσοδα των ΝΠΔΔ όπως αυτά κατατίθενται από τους αρμόδιους υπαλλήλους των νομικών προσώπων συνοδευόμενα από τις αντίστοιχες καταστάσεις.
- ✦ Φροντίζει και παρακολουθεί τις επιχορηγήσεις του Δήμου από διάφορους φορείς και τις χρηματοδοτήσεις του Δήμου από Ευρωπαϊκά Προγράμματα και κάθε είδους συμβάσεις και φροντίζει για την έγκαιρη και ομαλή είσπραξή τους.
- ✦ Τηρεί τις διαδικασίες συναλλαγών με τις τράπεζες για την τοποθέτηση των χρηματικών διαθεσίμων και την διενέργεια εισπράξεων και πληρωμών μέσω επιταγών.
- ✦ Τηρεί το αναγκαίο φυσικό ταμείο στα γραφεία του Δήμου.
- ✦ Τηρεί αρχεία των κάθε είδους παραστατικών και αντιστοίχων δικαιολογητικών που χρησιμοποιούνται για την ενημέρωση του λογιστικού συστήματος του Δήμου με τις ταμειακές εγγραφές.
- ✦ Παρακολουθεί την ταμειακή ρευστότητα του Δήμου και των ΝΠΔΔ και προγραμματίζει τις πληρωμές σε συνεργασία και με άλλες αρμόδιες Υπηρεσίες.
- ✦ Φροντίζει για την σύνταξη του Ταμειακού Απολογισμού του Δήμου και των Νομικών Προσώπων Δημοσίου Δικαίου και μεριμνά για την έγκρισή του από το Δημοτικό Συμβούλιο.
- ✦ Τηρεί αρχείο Απολογιστικών στοιχείων.
- ✦ Προβαίνει σε μηνιαίο έλεγχο του βιβλίου τρεχούμενων λογαριασμών και ετήσιο κλείσιμο των βιβλίων που προβλέπονται από τη σχετική νομοθεσία.
- ✦ Μεριμνά για την παροχή κάθε είδους στοιχείων που ζητούνται από Δημόσιες Ελεγκτικές Υπηρεσίες, σύμφωνα με τις διαδικασίες που ισχύουν εκάστοτε.



## **ΕΠΙΧΕΙΡΗΣΙΑΚΟ ΠΡΟΓΡΑΜΜΑ ΔΗΜΟΥ ΙΛΙΟΥ 2015-2019**

- ✦ Μεριμνά για τη λήψη αναγκαστικών μέτρων είσπραξης.

### **2.4. Τμήμα Προϋπολογισμού και Οικονομικής Πληροφόρησης**

- ✦ Μεριμνά για την τήρηση του συστήματος κατάρτισης του προϋπολογισμού του Δήμου.
- ✦ Συνεργάζεται με τις επιμέρους Υπηρεσίες του Δήμου για την παροχή οικονομικών στοιχείων και κατευθύνσεων για τη σύνταξη του προϋπολογισμού σε συνάρτηση με τα αντίστοιχα προγράμματά τους.
- ✦ Συλλέγει τις προτάσεις των Υπηρεσιών κατά τα ανωτέρω, διαμορφώνει και εισηγείται το τελικό σχέδιο του προϋπολογισμού του Δήμου προς έγκριση από τα αρμόδια όργανα.
- ✦ Παρακολουθεί την εκτέλεση του προϋπολογισμού, επισημαίνει τις αποκλίσεις μεταξύ απολογιστικών και προϋπολογιστικών μεγεθών, μεριμνά για την ερμηνεία των αποκλίσεων και εισηγείται τις αναγκαίες διορθωτικές ενέργειες.
- ✦ Εκδίδει τις λογιστικές και οικονομικές καταστάσεις που συνδέονται με το τηρούμενο λογιστικό σχέδιο (π.χ. ισολογισμοί και αποτελέσματα χρήσης) και ενημερώνει σχετικά τα αρμόδια όργανα του Δήμου με βάση τις ισχύουσες διαδικασίες.
- ✦ Παρέχει κάθε είδους πληροφόρηση προς τα αρμόδια όργανα του Δήμου και τις Υπηρεσίες του για την εξέλιξη των λογιστικών μεγεθών του Δήμου.
- ✦ Παρακολουθεί και μεριμνά για την εκπλήρωση όλων των φορολογικών υποχρεώσεων του Δήμου.
- ✦ Συνεργάζεται με τις Υπηρεσίες του Δήμου για την τήρηση των διαδικασιών αμφίδρομης ενημέρωσης και ροής των οικονομικών πληροφοριών που σχετίζονται με την εκτέλεση και την αναμόρφωση του προϋπολογισμού.
- ✦ Μεριμνά για τη σύνταξη των περιοδικών οικονομικών απολογιστικών στοιχείων και τα υποβάλλει αρμοδίως, σύμφωνα με την ισχύουσα νομοθεσία.
- ✦ Παρακολουθεί την κατάρτιση και την εξέλιξη των ταμειακών προγραμμάτων του Δήμου.



### **ΕΠΙΧΕΙΡΗΣΙΑΚΟ ΠΡΟΓΡΑΜΜΑ ΔΗΜΟΥ ΙΛΙΟΥ 2015-2019**

- ✦ Διερευνά τις ταμειακές ανάγκες και εισηγείται τις κατάλληλες μεθόδους για την αντιμετώπιση των ταμειακών αναγκών του Δήμου.
- ✦ Μεριμνά για την εφαρμογή των αποφάσεων που σχετίζονται με την κάλυψη των ταμειακών αναγκών του Δήμου.
- ✦ Τηρεί ειδικά συστήματα λογιστικής και οικονομικής διαχείρισης προγραμμάτων και έργων στα οποία συμμετέχει ο Δήμος και που χρηματοδοτούνται από το πρόγραμμα δημοσίων επενδύσεων ή από ευρωπαϊκούς ή διεθνείς πόρους.
- ✦ Τηρεί το αρχείο των παγίων κινητών περιουσιακών στοιχείων του Δήμου (*μηχανήματα, οχήματα, συσκευές, εξοπλισμός κλπ.*) και παρακολουθεί την κατανομή των παγίων αυτών στις Υπηρεσίες του Δήμου.
- ✦ Παρακολουθεί και ελέγχει (*πάντοτε σε συνεργασία με το Τμήμα του Ταμείου*) τη λογιστική συμφωνία των δοσοληπτικών λογαριασμών με τράπεζες, προμηθευτές, πιστωτές και άλλους συναλλασσομένους με τον Δήμο, καθώς και των δοσοληπτικών λογαριασμών με τα νομικά πρόσωπα του Δήμου.
- ✦ Συνεργάζεται με τις τράπεζες και μεριμνά για την αξιοποίηση των διαθέσιμων του Δήμου.

#### **2.5. Τμήμα Προμηθειών, Αποθηκών και Δημοτικής Περιουσίας**

- ✦ Παραλαμβάνει τις μελέτες προμηθειών όλων των Υπηρεσιών του Δήμου.
- ✦ Συντάσσει τις διάφορες διακηρύξεις, συγκεντρώνει τις προσφορές και συντάσσει τα εισηγητικά έγγραφα προς το Δημοτικό Συμβούλιο και την Οικονομική Επιτροπή.
- ✦ Έχει την ευθύνη για την απρόσκοπτη διαδικασία των διαγωνισμών και υλοποιεί τα αποτελέσματα αυτών.
- ✦ Ενημερώνει τους τελικούς μειοδότες (προμηθευτές) για την έγκαιρη παράδοση των διαφόρων αντικειμένων και υλικών.
- ✦ Διενεργεί έρευνες αγοράς για την τεκμηρίωση της διαθεσιμότητας των ειδών ή των υπηρεσιών που ενδιαφέρουν το Δήμο και λαμβάνει στοιχεία τιμών αυτών.
- ✦ Φροντίζει για την προμήθεια όλων των ειδών και υλικών που χρειάζονται οι Υπηρεσίες του Δήμου και ενεργεί όλες τις πράξεις που απαιτούνται μέχρι να



### **ΕΠΙΧΕΙΡΗΣΙΑΚΟ ΠΡΟΓΡΑΜΜΑ ΔΗΜΟΥ ΙΛΙΟΥ 2015-2019**

υπογραφούν από τις αρμόδιες επιτροπές τα οριστικά πρωτόκολλα παραλαβής και να παραδοθούν στις αποθήκες του Δήμου τα πιο πάνω είδη.

- ✦ Καταχωρεί όλα τα παραστατικά των προμηθευομένων ειδών στο αρχείο αποθήκης πριν την ενταλματοποίησή τους.
- ✦ Διαχειρίζεται την εν γένει κινητή περιουσία του Δήμου (κυκλοφορούντα περιουσιακά στοιχεία).
- ✦ Τηρεί αρχείο συμβάσεων για υπηρεσίες, έργα και προμήθειες που αναθέτει ο Δήμος.
- ✦ Εποπτεύει και διαχειρίζεται ενιαία τις διάφορες αποθήκες του Δήμου για την ορθή εκτέλεση των αρμοδιοτήτων που έχει κάθε μία από αυτές ανάλογα με το είδος που αποθηκεύει και τον χώρο που βρίσκεται, παρακολουθεί δε όλα τα κινητά περιουσιακά στοιχεία του Δήμου από την εισαγωγή στις αποθήκες μέχρι την εξαγωγή από αυτές. Παράλληλα παρακολουθεί τα αποθέματα και εισηγείται την ανάγκη ανανέωσής τους.
- ✦ Φροντίζει την τήρηση των βιβλίων που προβλέπει η σχετική νομοθεσία και εισηγείται την εκποίηση ή καταστροφή του άχρηστου υλικού του Δήμου.
- ✦ Τηρεί Μητρώα Ακίνητης Δημοτικής Περιουσίας με ξεχωριστούς φακέλους για κάθε ακίνητο και κοινόχρηστο χώρο σε συνεργασία με τις υπόλοιπες Υπηρεσίες, συνθέτοντας κατά αυτόν τον τρόπο μια πλήρως ενημερωμένη εικόνα των Ακίνητων Περιουσιακών Στοιχείων του Δήμου.
- ✦ Επιμελείται και υλοποιεί την οικονομική ασφάλιση όλης της Δημοτικής, κινητής και ακίνητης περιουσίας και τηρεί τους αντίστοιχους φακέλους.
- ✦ Στον τομέα της εκμίσθωσης των περιουσιακών στοιχείων του Δήμου και σε συνεργασία πάντα με τις αντίστοιχες εμπλεκόμενες Υπηρεσίες και όργανα του Δήμου (*Δημοτικό Συμβούλιο, Οικονομική Επιτροπή, Νομική Υπηρεσία, Τμήμα Εσόδων κλπ*) μεριμνά και επιμελείται:
  - Την σύνταξη των διακηρύξεων των συγκεκριμένων δημοπρασιών.



### **ΕΠΙΧΕΙΡΗΣΙΑΚΟ ΠΡΟΓΡΑΜΜΑ ΔΗΜΟΥ ΙΛΙΟΥ 2015-2019**

- Την κατάρτιση, την έγκαιρη υπογραφή των μισθωτηρίων συμβολαίων και την ακριβή από κάθε άποψη εκτέλεση των όρων των συμβολαίων από τους υπόχρεους μισθωτές ενεργώντας κατά περίπτωση τα δέοντα.
- Την τήρηση των βιβλίων στα οποία απεικονίζονται κατά τάξη οι μισθωτές για κάθε ένα από τα περιουσιακά στοιχεία του Δήμου, ο σκοπός της χρήσης, το μίσθωμα ο χρόνος έναρξης και λήξης της μίσθωσης καθώς και των ιδιαίτερων φακέλων για κάθε μίσθωση.
- Τη συστηματική παρακολούθηση του χρόνου λήξης των μισθωμάτων για τις έγκαιρες ενέργειες προς επαναμίσθωση αυτών.
- Την παρακολούθηση και την εφαρμογή σε συνεργασία με τις αρμόδιες Υπηρεσίες των ενοικιοστασιακών διατάξεων.

#### **2.6. Τμήμα Αδειοδοτήσεων και Ρύθμισης Εμπορικών Δραστηριοτήτων.**

- ☀ Μελετά και εισηγείται τη ρύθμιση θεμάτων εμπορικής δραστηριότητας που επηρεάζουν τις λειτουργίες, το περιβάλλον της πόλης και την ποιότητα ζωής των κατοίκων, σύμφωνα με τις δικαιοδοσίες που δίδονται στο Δήμο με τις ισχύουσες διατάξεις. Τα θέματα αυτά αφορούν ιδίως:
  - Τον καθορισμό των χώρων και των όρων λειτουργίας των υπαίθριων εμπορικών δραστηριοτήτων (*λαϊκές αγορές και εμποροπανηγύρεις*).
  - Τον καθορισμό των χώρων και των όρων για την προσωρινή διαμονή μετακινουμένων πληθυσμιακών ομάδων.
  - Τον καθορισμό των προδιαγραφών και των όρων της υπαίθριας διαφήμισης.
  - Τον προσδιορισμό των ειδικότερων όρων και προϋποθέσεων για την ίδρυση και εγκατάσταση καταστημάτων και επιχειρήσεων, στο βαθμό που επηρεάζουν το περιβάλλον και τις λειτουργίες της πόλης.
  - Τον προσδιορισμό των όρων και των ωρών λειτουργίας μουσικής σε καταστήματα.
  - Τον καθορισμό των ωρών έναρξης και λήξης της εργασίας των αρτεργατών.



### **ΕΠΙΧΕΙΡΗΣΙΑΚΟ ΠΡΟΓΡΑΜΜΑ ΔΗΜΟΥ ΙΛΙΟΥ 2015-2019**

- Τον καθορισμό των χρονικών ορίων λειτουργίας καταστημάτων και επιχειρήσεων.
- Τον καθορισμό των ανώτατου αριθμού των αδειών υπαίθριου πλανόδιου εμπορίου και τη συγκρότηση της Επιτροπής Υπαίθριου Πλανόδιου Εμπορίου.
- Την έγκριση της λειτουργίας Κυριακάτικων Αγορών.
- Την συγκρότηση Επιτροπών για τον έλεγχο των πωλητών, παραγωγών και επαγγελματιών των λαϊκών αγορών.
- Την εφαρμογή της ισχύουσας νομοθεσίας για τη χορήγηση αδειών εκμετάλλευσης περιπτέρων.
- Τη λήψη απόφασης σχετικά με τον καθορισμό των ωρών ανοίγματος, μεσημβρινής διακοπής και κλεισίματος των φαρμακείων και φαρμακαποθηκών, καθώς και τον καθορισμό για κάθε έτος του αριθμού των φαρμακείων που διημερεύουν και διανυκτερεύουν.
- ✦ Παρακολουθεί και ελέγχει την εφαρμογή των αποφάσεων των σχετικών με τα προηγούμενα θέματα εμπορικής δραστηριότητας και εισηγείται τη λήψη μέτρων, σύμφωνα με τις ισχύουσες διατάξεις.
- ✦ Ελέγχει την τήρηση των διατάξεων που αφορούν τα ζώα συντροφιάς κατά τις ειδικότερες προβλέψεις του νόμου.
- ✦ Μεριμνά για την προστασία του καταναλωτή με τη δημιουργία και λειτουργία μηχανισμών ενημέρωσής του (π.χ. Γραφείο Ενημέρωσης Καταναλωτή).
- ✦ Εισηγείται για τη σύσταση της επιτροπής φιλικού διακανονισμού για την εξώδικη επίλυση των διαφορών ανάμεσα σε προμηθευτές και σε καταναλωτές ή ενώσεις καταναλωτών, τηρεί αρχεία των πορισμάτων της οικείας επιτροπής καθώς και μητρώο καταναλωτών.
- ✦ Εισηγείται την χορήγηση αδειών για την άσκηση εμπορικών και γενικών επιχειρηματικών δραστηριοτήτων, σύμφωνα με τις δικαιοδοσίες που δίδονται στο Δήμο με τις ισχύουσες διατάξεις. Οι άδειες αυτές αφορούν ιδίως:





### **ΕΠΙΧΕΙΡΗΣΙΑΚΟ ΠΡΟΓΡΑΜΜΑ ΔΗΜΟΥ ΙΛΙΟΥ 2015-2019**

- Την ίδρυση, λειτουργία και εγκατάσταση των καταστημάτων και επιχειρήσεων οι όροι λειτουργίας και εγκατάστασης των οποίων καθορίζονται από την νομοθεσία και τους αντίστοιχους υγειονομικούς κανονισμούς και διατάξεις.
- Την ίδρυση και λειτουργία καταστημάτων υγειονομικού ενδιαφέροντος κατ' άρθρο 80 του ΚΔΚ.
- Την εγκατάσταση και λειτουργία κινηματογράφων, θεάτρων και παρεμφερών επιχειρήσεων και τη διενέργεια των προβλεπομένων επιθεωρήσεων.
- Την ίδρυση και λειτουργία παιδότοπων και διαφόρων ψυχαγωγικών δραστηριοτήτων (λούνα πάρκ, τσίρκο, πίστες αυτοκινητιδίων, μουσικών συναυλιών και άλλων καλλιτεχνικών εκδηλώσεων, που προβλέπονται από την ισχύουσα νομοθεσία.
- Τα τεχνικά ψυχαγωγικά παίγνια και την παροχή υπηρεσιών διαδικτύου.
- Τη λειτουργία μουσικών οργάνων.
- Την άσκηση υπαίθριου στάσιμου εμπορίου, εμποροπανηγύρεων και υπαίθριων χριστουγεννιάτικων αγορών.
- Την εγκατάσταση και χρήση του οικήματος για την άσκηση δραστηριότητας από εκδιδόμενα πρόσωπα.
- Τη διενέργεια διαφήμισης, την τοποθέτηση πλαισίων υπαίθριας διαφήμισης, την τοποθέτηση επιγραφών προσδιορισμού επαγγελματικής δραστηριότητας σε φυσικά και νομικά πρόσωπα, καθώς και την παραχώρηση χώρων για την προβολή δραστηριοτήτων σε νομικά πρόσωπα που επιδιώκουν κοινωφελείς σκοπούς.
- Τη λειτουργία καταστημάτων εκμίσθωσης μοτοποδηλάτων.
- Την ίδρυση υπεραγορών λιανικού εμπορίου.
- Την άσκηση υπαίθριου πλανόδιου εμπορίου.
- Την συμμετοχή σε Κυριακάτικες Αγορές.



### **ΕΠΙΧΕΙΡΗΣΙΑΚΟ ΠΡΟΓΡΑΜΜΑ ΔΗΜΟΥ ΙΛΙΟΥ 2015-2019**

- Την άσκηση επαγγέλματος κουρέα, κομμωτή, τεχνίτη περιποίησης χεριών και ποδιών, καθώς και τη συγκρότηση σχετικής εξεταστικής επιτροπής και Πειθαρχικού Συμβουλίου, σε συνεργασία με την υπηρεσία Δημόσιας Υγείας.
  - Τη λειτουργία εκθέσεων βιβλίου.
  - Την οργάνωση εκθέσεων (εκτός των Διεθνών), τη ρύθμιση θεμάτων λειτουργίας τους και την εποπτεία αυτών.
  - Την καταλληλότητα εκθεσιακών χώρων στεγασμένων μόνιμα ή προσωρινά ή υπαίθριων ή μικτών.
- ✦ Παρακολουθεί και ελέγχει την τήρηση των προϋποθέσεων υπό τις οποίες χορηγούνται οι ανωτέρω άδειες και εισηγείται τη λήψη μέτρων, σύμφωνα με τις ισχύουσες διατάξεις π.χ. ανάκληση άδειας, αφαίρεση άδειας, επιβολή προστίμων.
  - ✦ Ελέγχει την εφαρμογή των διατάξεων περί υπαίθριας διαφήμισης, των προδιαγραφών των διαφημιστικών πλαισίων και επιγραφών και εισηγείται την επιβολή των προβλεπόμενων προστίμων, με τις προϋποθέσεις και όρους που προβλέπονται από την ισχύουσα νομοθεσία.

#### **2.7. Τμήμα Δημοτικού Κοιμητηρίου**

- ✦ Τηρεί τις διαδικασίες λειτουργίας του Δημοτικού Κοιμητηρίου σύμφωνα με τις ισχύουσες διατάξεις και τους ειδικότερους κανονισμούς λειτουργίας του Δήμου.
- ✦ Μεριμνά για τη δημιουργία και λειτουργία κέντρων αποτέφρωσης νεκρών, καθώς και για τη χορήγηση άδειας ταφής και αποτέφρωσης νεκρών.
- ✦ Συγκροτεί, οργανώνει και συντονίζει τα συνεργεία του Τμήματος (εργάτες, συντηρητές κλπ).
- ✦ Μεριμνά για την τήρηση των διαδικασιών και αρχείων καταγραφής των κάθε είδους πληροφοριακών στοιχείων που σχετίζονται με τη λειτουργία του Δημοτικού Κοιμητηρίου.
- ✦ Τηρεί τις διαδικασίες και τα αρχεία που σχετίζονται με τις οικονομικές δοσοληψίες των πολιτών ως προς τη λειτουργία του Κοιμητηρίου για την απόδοση των εισπραττομένων ποσών.



### **ΕΠΙΧΕΙΡΗΣΙΑΚΟ ΠΡΟΓΡΑΜΜΑ ΔΗΜΟΥ ΙΛΙΟΥ 2015-2019**

- ✦ Μεριμνά για την καθαριότητα, ευπρέπεια, διακόσμηση των χώρων των κοιμητηρίων καθώς και για τη συντήρηση/ κατασκευή των τάφων και των λοιπών τεχνικών υποδομών και πρασίνου του κοιμητηρίου.

### **3. ΔΙΕΥΘΥΝΣΗ ΤΕΧΝΙΚΩΝ ΥΠΗΡΕΣΙΩΝ**

Η Διεύθυνση Τεχνικών Υπηρεσιών είναι αρμόδια για τη μελέτη, εκτέλεση και συντήρηση των κάθε είδους τεχνικών έργων του Δήμου, με στόχο την έγκαιρη, οικονομική και άριστη από επιστημονικής απόψεως πραγματοποίησή τους. Συγχρόνως είναι αρμόδια για την εξασφάλιση βελτιωμένων συνθηκών ασφαλούς μετακίνησης και κυκλοφορίας των πολιτών και των οχημάτων τους, καθώς και για τον έλεγχο εγκαταστάσεων και την έκδοση σχετικών αδειών κυρίως στον τομέα των μεταφορών. Οι συγκεκριμένες αρμοδιότητες της Διεύθυνσης στο πλαίσιο της αποστολής της, καθορίζονται από τις ισχύουσες διατάξεις Νόμων, Διαταγμάτων και Υπουργικών Αποφάσεων.

Οι αρμοδιότητες των επί μέρους οργανικών μονάδων της Διεύθυνσης Τεχνικών Υπηρεσιών είναι οι εξής:

#### **3.1. Τμήμα Κατασκευής Έργων**

- ✦ Επιμελείται και έχει την ευθύνη των διαδικασιών εκτέλεσης, πιστοποίησης και παραλαβής πάσης φύσεως τεχνικών έργων της Διεύθυνσης και των Νομικών Προσώπων του Δήμου.
- ✦ Παρακολουθεί άμεσα και ελέγχει σε συνεργασία με τον Προϊστάμενο της Διεύθυνσης τα εκτελούμενα έργα.
- ✦ Μεριμνά για τη σύνταξη των επιμετρήσεων και όλων των απαραίτητων στοιχείων για την προώθηση των έργων (ανακεφαλαιωτικοί πίνακες, λογαριασμοί κλπ.)
- ✦ Έχει την ευθύνη της επικοινωνίας με τις Ειδικές Υπηρεσίες Διαχείρισης σε σχέση με τα τεχνικά έργα του Δήμου και της προετοιμασίας και υποβολής όλων των εκθέσεων, δελτίων προόδου και λοιπών στοιχείων που απαιτούνται για τα συγχρηματοδοτούμενα έργα.
- ✦ Ελέγχει την τήρηση των υποχρεώσεων των αναδόχων των έργων.



### **ΕΠΙΧΕΙΡΗΣΙΑΚΟ ΠΡΟΓΡΑΜΜΑ ΔΗΜΟΥ ΙΛΙΟΥ 2015-2019**

- ✦ Φροντίζει για τη σύνταξη διαγραμμάτων και παραστατικών χαρτών και πινάκων σχετικών με την πορεία εκτέλεσης των έργων και συνεργάζεται με τον Προϊστάμενο της Διεύθυνσής του για τον ορισμό των επιβλεπόντων έργων.
- ✦ Μεριμνά για την αποστολή των απαραίτητων δειγμάτων στο Εργαστήριο Δημοσίων Έργων και τη διενέργεια των σχετικών δοκιμαστικών ελέγχων.
- ✦ Μεριμνά για την τήρηση των ημερολογίων των τεχνικών έργων.
- ✦ Μεριμνά για τη λήψη μέτρων ασφαλείας από τον ανάδοχο κατά τη διάρκεια εκτέλεσης των έργων.
- ✦ Παρακολουθεί την κατάσταση των περαιωθέντων έργων και μεριμνά για την παραλαβή τους και τη συντήρησή τους.
- ✦ Ενημερώνει το βιβλίο έργων που τηρείται στο Τμήμα Μελετών Έργων.
- ✦ Εισηγείται για την επιστροφή των εγγυητικών επιστολών.
- ✦ Μεριμνά για τη συλλογή, σύνταξη και έγκριση των απαραίτητων στοιχείων που αφορούν ανταποδοτικά έργα, όπως η νομοθεσία ορίζει, και τα γνωστοποιεί στη Διεύθυνση Οικονομικών Υπηρεσιών για τις δικές της ενέργειες.
- ✦ Παρέχει πληροφορίες και στοιχεία στη Διεύθυνση Οικονομικών Υπηρεσιών του Δήμου, που άπτονται της αρμοδιότητάς του.
- ✦ Επιβλέπει την εκτέλεση των έργων του Τμήματος που εκτελούνται με αυτεπιστασία.
- ✦ Φροντίζει για την παρακολούθηση και τήρηση της νομοθεσίας που έχει σχέση με το αντικείμενο του Τμήματος.
- ✦ Μεριμνά σε συνεργασία με τις αντίστοιχες αρμόδιες Υπηρεσίες για τον έλεγχο της κατάστασης των Δημοτικών Κτιρίων, την καταγραφή τυχόν ζημιών και την επιδιόρθωση αυτών.
- ✦ Μεριμνά για τον έλεγχο της κατάστασης των Σχολικών Κτιρίων, την καταγραφή τυχόν ζημιών, την αξιολόγηση, τον προγραμματισμό και την αποκατάσταση αυτών.
- ✦ Μεριμνά και έχει την ευθύνη για τον έλεγχο της κατάστασης του οδικού δικτύου του Δήμου και του εξοπλισμού του, την καταγραφή τυχόν ζημιών, την αξιολόγηση,



### **ΕΠΙΧΕΙΡΗΣΙΑΚΟ ΠΡΟΓΡΑΜΜΑ ΔΗΜΟΥ ΙΛΙΟΥ 2015-2019**

τον προγραμματισμό και την αποκατάσταση αυτών και τηρεί το ειδικό βιβλίο, όπως η νομοθεσία ορίζει.

- ✦ Μεριμνά για τον έλεγχο της κατάστασης των κοινοχρήστων χώρων, την καταγραφή τυχόν ζημιών, την αξιολόγηση, τον προγραμματισμό και την αποκατάσταση αυτών.
- ✦ Συντηρεί τη σήμανση και διαγράμμιση οδών.
- ✦ Επιμελείται σε συνεργασία με τις αντίστοιχες αρμόδιες Υπηρεσίες του Δήμου και τα Νομικά Πρόσωπα την συντήρηση των εγκαταστάσεών τους.
- ✦ Τηρεί αρχείο συντηρήσεων.
- ✦ Μεριμνά για την πλήρη αποκατάσταση των τομών που εκτελέστηκαν και των φθορών που έγιναν σε βάρος των οδών και πεζοδρομίων από τρίτους και εισηγείται τη λήψη των επιβαλλομένων μέτρων κατά των αρνουμένων ή εκτελούντων αυτές με πλημμέλεια.
- ✦ Μεριμνά για την ορθολογική αξιοποίηση του εργατοτεχνικού προσωπικού που υπηρετεί στο Τμήμα καθώς και των υλικών των έργων που εκτελούνται με αυτεπιστασία.
- ✦ Μεριμνά για τη διαφύλαξη και προστασία του τεχνικού και μηχανολογικού εξοπλισμού που χρησιμοποιεί.
- ✦ Μεριμνά για την διαφύλαξη, προστασία, συντήρηση των μικροεργαλείων καθώς και για την ασφαλή αποθήκευση των υλικών.
- ✦ Φροντίζει για την ασφαλή λειτουργία των παιδικών χαρών και των κοινοχρήστων χώρων καθώς και για την πιστοποίηση αυτών.
- ✦ Προτείνει νέους χώρους και σχεδιάζει την αναβάθμιση, λειτουργικότητα και ασφάλεια των οργάνων των παιδικών χαρών σύμφωνα με τα πρότυπα του ΕΛΟΤ και τα ευρωπαϊκά.
- ✦ Καταγράφει τις φθορές που ενδεχομένως παρατηρηθούν.
- ✦ Εισηγείται την αντικατάσταση κατεστραμμένου και την προμήθεια νέου εξοπλισμού κοινοχρήστων χώρων πρασίνου (*παγκάκια, καλάθια απορριμμάτων, φυτοδοχείων κ.λπ.*).



## **ΕΠΙΧΕΙΡΗΣΙΑΚΟ ΠΡΟΓΡΑΜΜΑ ΔΗΜΟΥ ΙΛΙΟΥ 2015-2019**

### **3.2. Τμήμα Μελετών**

- ✦ Προγραμματίζει και εισηγείται αρμοδίως το Ετήσιο Τεχνικό Πρόγραμμα.
- ✦ Επιμελείται και έχει την ευθύνη για τη σύνταξη όλων των μελετών πάσης φύσεως τεχνικών έργων και των προμηθειών με τεχνικό αντικείμενο, που περιλαμβάνονται στο τεχνικό πρόγραμμα του Δήμου και στον προϋπολογισμό των Νομικών Προσώπων αυτού. Συγκεντρώνει προκαταρκτικά στοιχεία με βάση τα προγράμματα μακροχρονίου τεχνικού προγραμματισμού και συντάσσει τις απαιτούμενες προμελέτες.
- ✦ Συντάσσει όλα τα τεύχη των τεχνικών μελετών έργων και μεριμνά για την θεώρησή τους σύμφωνα με τις ισχύουσες διατάξεις.
- ✦ Διαβιβάζει τις μελέτες προμηθειών με τεχνικό αντικείμενο στο Τμήμα Προμηθειών, Αποθηκών και Δημοτικής Περιουσίας της Διεύθυνσης Οικονομικών Υπηρεσιών.
- ✦ Επιμελείται και έχει την ευθύνη όλων των διαδικασιών ωρίμανσης τεχνικών έργων και τηρεί τον σχετικό φάκελο.
- ✦ Συντάσσει και υποβάλλει στην αρμόδια Διαχειριστική Αρχή φάκελο πρότασης για χρηματοδότηση έργου και έχει την ευθύνη της σχετικής επικοινωνίας.
- ✦ Εισηγείται για τη σκοπιμότητα ανάθεσης συγκεκριμένων μελετών τεχνικών έργων σε τρίτους εκτός του Δήμου (προμελέτες, προκαταρκτικές μελέτες, οριστικές μελέτες, μελέτες εφαρμογής), συντάσσει τον απαραίτητο φάκελο προκειμένου να ξεκινήσει η διαδικασία ανάθεσης της μελέτης.
- ✦ Παρακολουθεί, επιβλέπει την πορεία μελετών που έχουν ανατεθεί από το Δήμο και συντάσσονται από μελετητικά ιδιωτικά γραφεία και εισηγείται στον Προϊστάμενο της Διεύθυνσης τον ορισμό των επιβλεπόντων.
- ✦ Μεριμνά για τη διασφάλιση των απαιτούμενων αδειοδοτήσεων και κυριότητας ακινήτων (έκδοση οικοδομικών αδειών, κλπ).
- ✦ Μεριμνά για κάθε θέμα που έχει σχέση με μελέτες έργων.
- ✦ Διενεργεί αυτοψίες και μετρήσεις απαραίτητες για τη σύνταξη μελετών. Με ευθύνη του Τμήματος τηρείται ειδικό βιβλίο έργων, στο οποίο καταχωρούνται όλα τα



### **ΕΠΙΧΕΙΡΗΣΙΑΚΟ ΠΡΟΓΡΑΜΜΑ ΔΗΜΟΥ ΙΛΙΟΥ 2015-2019**

απαραίτητα στοιχεία που προβλέπονται από τις ισχύουσες διατάξεις και το οποίο ενημερώνεται από τα αρμόδια Τμήματα της Διεύθυνσης.

- ✦ Εισηγείται στη Διοίκηση την έγκριση των μελετών των έργων και τον τρόπο εκτέλεσής τους, κατόπιν εκτίμησης των ιδιαίτερων τεχνικών χαρακτηριστικών των διαφόρων έργων.
- ✦ Μεριμνά και επιμελείται τα τεύχη δημοπράτησης (*σχέδιο διακήρυξης, περίληψη διακήρυξης, κλπ*) και εισηγείται αρμοδίως την έγκριση διάθεσης πίστωσης και την κατάρτιση των όρων δημοπράτησης.
- ✦ Επιμελείται των διαδικασιών προετοιμασίας και κατακύρωσης δημοπράτησης τεχνικών έργων και μελετών τεχνικών έργων.
- ✦ Επιμελείται των διαδικασιών για την υπογραφή συμβάσεων. Μετά την ολοκλήρωση των διαδικασιών ανάθεσης έργου διαβιβάζει τον αντίστοιχο φάκελο έργου στο Τμήμα Κατασκευών της Διεύθυνσης.
- ✦ Παρακολουθεί και τηρεί τη νομοθεσία, που έχει σχέση με το αντικείμενο του Τμήματος.
- ✦ Επιμελείται και έχει την ευθύνη για την σύνταξη και την διαδικασία έγκρισης όλων των κυκλοφοριακών μελετών. Ειδικότερα:
  - Μεριμνά για τυχόν τροποποιήσεις κυκλοφοριακών μελετών και φροντίζει για την έγκρισή τους.
  - Μεριμνά για την εφαρμογή και υλοποίηση των εγκεκριμένων κυκλοφοριακών ρυθμίσεων σε συνεργασία με το Τμήμα Κατασκευών.
  - Υποβάλλει προτάσεις για έργα και προμήθειες σχετικά με το αντικείμενό του.
  - Τηρεί αρχείο κυκλοφοριακών ρυθμίσεων σε ειδικό βιβλίο.

### **3.3. Τμήμα Ηλεκτρομηχανολογικών Εφαρμογών και Σηματοδότησης**

- ✦ Επιμελείται και έχει την ευθύνη για τη σύνταξη όλων των μελετών ηλεκτρομηχανολογικών έργων και των προμηθειών με τεχνικό αντικείμενο, που περιλαμβάνονται στο τεχνικό πρόγραμμα του Δήμου και στον προϋπολογισμό των Νομικών Προσώπων αυτού.



### **ΕΠΙΧΕΙΡΗΣΙΑΚΟ ΠΡΟΓΡΑΜΜΑ ΔΗΜΟΥ ΙΛΙΟΥ 2015-2019**

- ✦ Ενημερώνει το ειδικό βιβλίο έργων που τηρείται στο Τμήμα Μελετών.
- ✦ Διαβιβάζει τις Ηλεκτρομηχανολογικές μελέτες στο Τμήμα Μελετών που προετοιμάζει τα τεύχη δημοπράτησης.
- ✦ Διαβιβάζει τις μελέτες προμηθειών με τεχνικό αντικείμενο στο Τμήμα Προμηθειών, Αποθηκών και Δημοτικής Περιουσίας της Διεύθυνσης Οικονομικών Υπηρεσιών.
- ✦ Επιμελείται της συντήρησης κάθε ηλεκτρολογικής εγκαταστάσεως του Δήμου ή άλλης εξαρτημένης υπηρεσίας ή Νομικού Προσώπου.
- ✦ Παρακολουθεί τη λειτουργία όλων των μηχανολογικών εγκαταστάσεων του Δήμου και των Ν.Π. (*ανελκυστήρες, τηλεφωνικά κέντρα κλπ*).
- ✦ Προγραμματίζει και εισηγείται τη συντήρησή τους ή την αντικατάστασή τους.
- ✦ Εκτελεί τα με αυτεπιστασία έργα ηλεκτροφωτισμού του Δήμου.
- ✦ Μεριμνά για την έγκαιρη συλλογή στοιχείων σε συνεργασία με τις Υπηρεσίες του Δήμου για την προμήθεια πάσης φύσεως ηλεκτρομηχανολογικού υλικού.
- ✦ Ενημερώνει τη ΔΕΗ για τυχόν βλάβη στο δίκτυό της που δημιουργεί προβλήματα στο φωτισμό των οδών, πλατειών και λοιπών κοινοχρήστων χώρων.
- ✦ Υποβάλλει προτάσεις για έργα και προμήθειες σχετικά με το αντικείμενο του γραφείου λαμβάνοντας υπόψη τις ανάγκες των Υπηρεσιών του Δήμου και των Νομικών Προσώπων του.
- ✦ Ενεργεί τη φωταγώγηση των χώρων στους οποίους ο Δήμος και τα Νομικά Πρόσωπα διοργανώνουν κάθε μορφή εκδήλωσης.
- ✦ Φροντίζει για την αντικατάσταση των μη λειτουργικών λαμπτήρων και φωτιστικών σωμάτων του δικτύου.
- ✦ Μεριμνά για την άρτια ηλεκτροδότηση όλων των εκδηλώσεων που τελούν υπό την αιγίδα του Δήμου.
- ✦ Φροντίζει ιδιαίτερος την καταγραφή των διαφόρων βλαβών σε ειδικό βιβλίο και την εν συνεχεία έγκαιρη επέμβαση και αποκατάσταση αυτών.





### **ΕΠΙΧΕΙΡΗΣΙΑΚΟ ΠΡΟΓΡΑΜΜΑ ΔΗΜΟΥ ΙΛΙΟΥ 2015-2019**

- ✦ Μεριμνά για την ορθολογική αξιοποίηση του εργατοτεχνικού προσωπικού που υπηρετεί στο Τμήμα καθώς και των υλικών των έργων που εκτελούνται με αυτεπιστασία.
- ✦ Μεριμνά για τη διαφύλαξη και προστασία του τεχνικού και μηχανολογικού εξοπλισμού, που χρησιμοποιεί.
- ✦ Μεριμνά για την διαφύλαξη, προστασία, συντήρηση των μικροεργαλείων καθώς και για την ασφαλή αποθήκευση των υλικών.
- ✦ Μεριμνά για τη συντήρηση, επισκευή, επέκταση του δικτύου φωτεινής σηματοδότησης και τη ρύθμιση της κυκλοφορίας μέσα στα όρια του Δήμου.
- ✦ Μεριμνά για την εγκατάσταση και συντήρηση κάθε είδους πληροφοριακών πινακίδων στην περιοχή του Δήμου (*πινακίδες ονομασίας οδών και πλατειών, αρίθμησης κτιρίων, παροχής πληροφοριών σε οδηγούς και διερχομένους, πινακίδες στάσεων συγκοινωνιακών μέσων κλπ*).
- ✦ Επιμελείται των διαδικασιών που αφορούν κεραιές κινητής τηλεφωνίας.
- ✦ Παρακολουθεί και τηρεί τη νομοθεσία που έχει σχέση με το αντικείμενο του Τμήματος.

#### **3.4. Τμήμα Συγκοινωνιών και Κυκλοφορίας**

- ✦ Παρακολουθεί και τηρεί τη νομοθεσία, που έχει σχέση με το αντικείμενο του Τμήματος.
- ✦ Μεριμνά για την εξασφάλιση ικανοποιητικού δικτύου αστικών συγκοινωνιών στο Δήμο και τη ρύθμιση σχετικών θεμάτων. Στο πλαίσιο αυτό:
  - Μεριμνά για την άσκηση, με δυνατότητα επιβολής κομίστρου, συγκοινωνιακού έργου για την εξυπηρέτηση της μετακίνησης των κατοίκων της περιοχής, εφόσον το έργο αυτό δεν εξυπηρετείται από υφιστάμενη γραμμή. Η άσκηση συγκοινωνιακού έργου είναι δυνατόν να γίνεται είτε με ιδιόκτητα μέσα, είτε με τη χρήση μισθωμένων μέσων και υπηρεσιών.
  - Μεριμνά για τη διενέργεια μεταφορών για τη μετακίνηση κατοίκων που ανήκουν σε κοινωνικές ομάδες (άτομα με αναπηρία, ηλικιωμένοι, παιδιά), είναι



### **ΕΠΙΧΕΙΡΗΣΙΑΚΟ ΠΡΟΓΡΑΜΜΑ ΔΗΜΟΥ ΙΛΙΟΥ 2015-2019**

εργαζόμενοι στο Δήμο και τα Νομικά του Πρόσωπα, ή είναι μαθητές που μετακινούνται στον τόπο που λειτουργεί το σχολείο.

- Καθορίζει τις αστικές γραμμές λεωφορείων, καθώς και την αφετηρία, τη διαδρομή, τις στάσεις και το τέρμα των αντίστοιχων γραμμών.
  - Εισηγείται τον καθορισμό κομίστρων των αστικών φορέων παροχής συγκοινωνιακού έργου.
  - Καθορίζει τις προδιαγραφές των στάσεων και των στεγάστρων αναμονής επιβατών των αστικών και υπεραστικών γραμμών.
  - Εισηγείται την ανάκληση άδειας κυκλοφορίας αστικού λεωφορείου, από τον κύκλο εργασίας, εντός του ιδίου ημερολογιακού έτους.
- ✦ Μεριμνά και εισηγείται τη λήψη μέτρων για την ασφάλεια της κυκλοφορίας και τη διευκόλυνση των μετακινήσεων. Στο πλαίσιο αυτό:
- Μεριμνά για τη ρύθμιση της κυκλοφορίας, τον καθορισμό πεζοδρόμων, μονοδρομήσεων και κατευθύνσεων της κυκλοφορίας.
  - Μεριμνά για την απομάκρυνση εγκαταλελειμμένων οχημάτων σε συνεργασία με τη Διεύθυνση Δημοτικής Αστυνομίας.
  - Ρυθμίζει τα θέματα στάθμευσης των αυτοκινήτων και μεριμνά για τη δημιουργία χώρων στάθμευσης τροχοφόρων και με δυνατότητα μίσθωσης ακινήτων, σύμφωνα με την κείμενη νομοθεσία.
  - Λαμβάνει μέτρα για την απρόσκοπτη πρόσβαση στους κοινοχρήστους χώρους.
  - Μεριμνά για την ονομασία οδών και πλατειών, τοποθέτηση πινακίδων, αρίθμηση κτισμάτων κλπ.
  - Απαγορεύει τη δημιουργία θέσεων στάθμευσης σε συγκεκριμένους χώρους.
  - Μεριμνά για την παραλαβή των αποσυρομένων δικύκλων, μοτοσυκλετών και μοτοποδηλάτων, όπου δεν υπάρχουν υποκαταστήματα του ΟΔΔΥ.
  - Καθορίζει το εξωτερικό χρώμα των ΤΑΞΙ.
  - Επιμελείται της απομάκρυνσης παράνομων διαφημιστικών πινακίδων.



### **ΕΠΙΧΕΙΡΗΣΙΑΚΟ ΠΡΟΓΡΑΜΜΑ ΔΗΜΟΥ ΙΛΙΟΥ 2015-2019**

- Φροντίζει τη σήμανση, διαγράμμιση οδών, τοποθέτηση και συντήρηση προστατευτικών μέσων για την ασφάλεια της κυκλοφορίας οχημάτων και πεζών κατά τη διάρκεια εκτέλεσης έργων.
- Μεριμνά για την έγκριση και χορήγηση αδειών στάθμευσης οχημάτων (ΑΜΑ, φορτοεκφορτώσεις εμπορευμάτων κ.λπ.).
- Χορηγεί άδειες κατάληψης πεζοδρομίων και κοινοχρήστων χώρων, όπου επιτρέπεται.
- Εκδίδει τις άδειες για την από τρίτους εκτέλεση διαφόρων εργασιών επί των δημοτικών οδών, πλατειών και γενικά κοινοχρήστων χώρων.
- ☀ Μεριμνά και λαμβάνει μέτρα για την προστασία της ζωής και της περιουσίας των κατοίκων από δραστηριότητες που εγκυμονούν κινδύνους, σε συνεργασία και με τη Δημοτική Αστυνομία. Στο πλαίσιο αυτό:
  - Ελέγχει τη σήμανση των εργασιών που εκτελούνται στις οδούς.
  - Ελέγχει την τήρηση των υποχρεώσεων όσων εκτελούν έργα και εναποθέτουν υλικά και εργαλεία στις οδούς.
  - Λαμβάνει και ελέγχει την εφαρμογή μέτρων για την προστασία από επικίνδυνες οικοδομές, και από έλλειψη μέτρων ασφάλειας και υγιεινής, και ελέγχει τα υφιστάμενα μέτρα ασφάλειας σε εργασίες που εκτελούνται.

### **3.5. Τμήμα Εγκαταστάσεων και Αδειών Μεταφορών**

- ☀ Ρυθμίζει κάθε θέμα που αφορά στην εγκατάσταση, λειτουργία και στη συντήρηση ανελκυστήρων, καθώς και στη χορήγηση των σχετικών τεχνικών επαγγελματικών αδειών, σύμφωνα με τις διατάξεις της ισχύουσας νομοθεσίας.
- ☀ Χορηγεί τις άδειες εγκατάστασης και τις άδειες λειτουργίας φωτοβόλων σωλήνων, φωτεινών επιγραφών και ηλεκτροκίνητων ανυψωτικών μηχανημάτων και ελέγχει τη λειτουργία τους.
- ☀ Παρακολουθεί και τηρεί τη νομοθεσία που έχει σχέση με το αντικείμενο του Τμήματος.



### **ΕΠΙΧΕΙΡΗΣΙΑΚΟ ΠΡΟΓΡΑΜΜΑ ΔΗΜΟΥ ΙΛΙΟΥ 2015-2019**

- ✦ Χορηγεί τις άδειες εγκατάστασης και λειτουργίας στεγνοκαθαριστηρίων, πλυντηρίων ρούχων, σιδηρωτηρίων ρούχων και ταπητοκαθαριστηρίων.
- ✦ Μεριμνά για την αδειοδότηση επιχειρήσεων και επαγγελματιών στον τομέα των μεταφορών. Στο πλαίσιο αυτό:
  - Χορηγεί τις άδειες άσκησης επαγγέλματος τεχνιτών επισκευής και συντήρησης αυτοκινήτων, μοτοσικλετών και μοτοποδηλάτων.
  - Χορηγεί τις άδειες άσκησης επαγγέλματος οδικού μεταφορέα επιβατών και εμπορευμάτων.
  - Χορηγεί, ανανεώνει, ανακαλεί και αφαιρεί τις άδειες εκγυμναστών, καθώς και ίδρυσης και λειτουργίας σχολών υποψηφίων οδηγών αυτοκινήτων και μοτοσικλετών.
  - Εκδίδει τις άδειες ίδρυσης και λειτουργίας συνεργείων επισκευής και συντήρησης αυτοκινήτων, μοτοσικλετών και μοτοποδηλάτων και λοιπών συναφών εγκαταστάσεων και διενεργεί επιθεωρήσεις και ηλεκτρολογικούς ελέγχους.
  - Χορηγεί εξουσιοδοτήσεις σε συνεργεία συντήρησης και επισκευής αυτοκινήτων για διάθεση Κάρτας Ελέγχου Καυσαερίων (ΚΕΚ), και παρακολουθεί και ελέγχει τα Κέντρα Ελέγχου Καυσαερίων.
  - Χορηγεί εξουσιοδοτήσεις σε συνεργεία συντήρησης και επισκευής αυτοκινήτων για τοποθέτηση συστημάτων περιορισμού ταχυτήτων.
  - Θεωρεί τις Κάρτες Επιθεώρησης και Επισκευών των ενοικιαζόμενων οχημάτων.

#### **4. ΔΙΕΥΘΥΝΣΗ ΥΠΗΡΕΣΙΑΣ ΔΟΜΗΣΗΣ**

Η Διεύθυνση Υπηρεσίας Δόμησης είναι αρμόδια για την εφαρμογή του πολεοδομικού σχεδιασμού, την έκδοση και έλεγχο εφαρμογής των οικοδομικών αδειών και τον έλεγχο των αυθαίρετων κατασκευών. Οι συγκεκριμένες αρμοδιότητες της Διεύθυνσης στο πλαίσιο της αποστολής της, καθορίζονται από τις ισχύουσες διατάξεις Νόμων, Προεδρικών Διαταγμάτων και Υπουργικών Αποφάσεων.



## **ΕΠΙΧΕΙΡΗΣΙΑΚΟ ΠΡΟΓΡΑΜΜΑ ΔΗΜΟΥ ΙΛΙΟΥ 2015-2019**

Οι αρμοδιότητες των επί μέρους οργανικών μονάδων της Διεύθυνσης Υπηρεσίας Δόμησης είναι οι εξής:

### **4.1. Τμήμα Γραμματείας, Αρχείου και Πρωτοκόλλου**

- ✦ Παρέχει τη διοικητική υποστήριξη όλων των Τμημάτων της Διεύθυνσης (τήρηση πρωτοκόλλου, διεκπεραίωση και αρχειοθέτηση των εισερχομένων και εξερχόμενων εγγράφων) και χορηγεί ακριβή αντίγραφα από το γενικό αρχείο εγγράφων της Υπηρεσίας σε υπαλλήλους και πολίτες.
- ✦ Παρακολουθεί τα θέματα του προσωπικού, που υπηρετεί στη Διεύθυνση.
- ✦ Παρέχει γραμματειακή υποστήριξη της Ε.Π.Α.Ε. και του ΣΧΟΠ, όπως ισχύουν εκάστοτε.
- ✦ Αρχαιοθετεί και διακινεί τους φακέλους έκδοσης οικοδομικών αδειών.
- ✦ Τηρεί αλφαβητικά ευρετήρια των οικοδομικών αδειών που εκδόθηκαν κατά έτος.
- ✦ Διανέμει στα Τμήματα τις αιτήσεις, φακέλους και έγγραφα τα οποία εισέρχονται και πρωτοκολλούνται καθημερινά από πολίτες και Υπηρεσίες.
- ✦ Συγκεντρώνει τις αιτήσεις εκδήλωσης αναγκών σε προμήθειες ειδών από τα Τμήματα της Διεύθυνσης.
- ✦ Συντάσσει μηνιαίες καταστάσεις, που αφορούν τη διακίνηση των φακέλων των οικοδομικών αδειών από την ημερομηνία υποβολής τους μέχρι την έκδοση της οικοδομικής άδειας και τις οποίες αποστέλλει στο Υπουργείο Εσωτερικών και τις αναρτά στην Υπηρεσία.
- ✦ Συντάσσει μηνιαίες καταστάσεις των οικοδομικών αδειών και τις αποστέλλει στη Στατιστική Υπηρεσία.
- ✦ Τηρεί το αρχείο όλης της Διεύθυνσης.

### **4.2 Τμήμα Έκδοσης Οικοδομικών Αδειών**

- ✦ Παραλαμβάνει και ελέγχει την πληρότητα των υποβαλλομένων φακέλων για την έκδοση οικοδομικών αδειών.
- ✦ Εκδίδει όλες τις οικοδομικές άδειες (νέες οικοδομές, περιτοιχίσεις, επιχωμάτωση, κοπή δένδρων, νομιμοποιήσεις κ.λπ.).



### **ΕΠΙΧΕΙΡΗΣΙΑΚΟ ΠΡΟΓΡΑΜΜΑ ΔΗΜΟΥ ΙΛΙΟΥ 2015-2019**

- ✦ Ελέγχει τις υποβαλλόμενες μελέτες αρχιτεκτονικές, στατικές, υδραυλικές, ηλεκτρομηχανολογικές, θερμομόνωσης, παθητικής πυροπροστασίας, ενεργειακής απόδοσης και τα σχετικά φορολογικά στοιχεία για την έκδοση ή αναθεώρηση οικοδομικών αδειών, κατά τις ρυθμίσεις της σχετικής νομοθεσίας.
- ✦ Αναθεωρεί και ενημερώνει τις οικοδομικές άδειες και εγκρίνει εργασίες μικρής κλίμακας.
- ✦ Χορηγεί βεβαιώσεις αρτιότητας και οικοδομησιμότητας οικοπέδων.
- ✦ Χορηγεί βεβαιώσεις για ηλεκτροδότηση γηπέδων, θερμοκηπίων, έργων Δήμων.
- ✦ Εκδίδει τις νομιμοποιήσεις κτισμάτων σύμφωνα με το άρθρο 22 του Ν. 1577/1985.
- ✦ Εκδίδει τις νομιμοποιήσεις κτισμάτων σύμφωνα με το Ν. 1512/1985.
- ✦ Εκδίδει πράξεις έγκρισης κτισμάτων προϋφισταμένων του έτους 1923 και του 1955.
- ✦ Χορηγεί άδειες αλλαγής χρήσης.
- ✦ Χορηγεί βεβαιώσεις κύριας χρήσης.
- ✦ Ελέγχει το σύννομο των οικοδομικών αδειών και προβαίνει σε διακοπή εργασιών ή ανάκληση αδειών, εφ' όσον απαιτείται.
- ✦ Μεριμνά για την σύνταξη τοπογραφικών διαγραμμάτων και όλων των απαραίτητων στοιχείων για την σύνταξη ανάπλασης ορισμένης περιοχής.
- ✦ Εκδίδει απόφαση για τον καθορισμό μεμονωμένων κτιρίων ή των περιοχών, εντός των οποίων οι όψεις των κτιρίων πρέπει να αποπερατώνονται μέσα σε έξι έτη από την έκδοση της οικοδομικής άδειας ή της ανωτέρω απόφασης.
- ✦ Χορηγεί την άδεια εγκατάστασης δομικής ή μηχανικής κατασκευής προς εγκατάσταση κεραιάς σταθμού στην ξηρά, σύμφωνα με το άρθρο 24 α' του Ν. 2075/1992 (ΦΕΚ 129 Α'), όπως ισχύει, και την επιβολή κυρώσεων στους παραβάτες.

#### **4.3. Τμήμα Τοπογραφικών Εφαρμογών και Απαλλοτριώσεων**

- ✦ Παρακολουθεί την εξέλιξη των ρυθμιστικών σχεδίων και των πολεοδομικών μελετών για την επέκταση/τροποποίηση των σχεδίων πόλεων στην περιοχή του Δήμου.



### **ΕΠΙΧΕΙΡΗΣΙΑΚΟ ΠΡΟΓΡΑΜΜΑ ΔΗΜΟΥ ΙΛΙΟΥ 2015-2019**

- ✦ Μελετά και εισηγείται για τις ανάγκες τροποποιήσεων/αναθεώρησης των ρυμοτομικών σχεδίων των πόλεων στην περιοχή του Δήμου.
- ✦ Μελετά και εισηγείται την προκαταρκτική πρόταση ανάπλασης ορισμένης περιοχής.
- ✦ Ελέγχει την εφαρμογή ρυμοτομικών και πολεοδομικών σχεδίων, σύμφωνα με τις αρμοδιότητες που δίδονται στο Δήμο με τις ισχύουσες διατάξεις. Οι εφαρμογές αυτές περιλαμβάνουν ιδίως:
  - Τον έλεγχο εφαρμογής ρυμοτομικών σχεδίων στο έδαφος πριν την έγκριση των πινακίδων εφαρμογής.
  - Τη σύνταξη διαγραμμάτων εφαρμογής και διαγραμμάτων διαμορφωμένης κατάστασης.
  - Τον έλεγχο τοπογραφικών διαγραμμάτων που προορίζονται για σύνταξη πράξεων τακτοποιήσεως και αναλογισμού ή πράξεων εφαρμογής.
  - Την επίβλεψη τοπογραφικών μελετών και μελετών Πράξεων Εφαρμογής Σ.Π.
  - Τη σύνταξη Πράξεων Εφαρμογής (*Συνολική, Μεμονωμένη, Διορθωτική*).
  - Τη σύνταξη των πράξεων αναλογισμού, αποζημιώσεων, τακτοποίησης, προσκύρωσης κατά τις διατάξεις του ΝΔ 17/7/1923 συμπεριλαμβανομένων διαδικασιών.
  - Την εφαρμογή πολεοδομικών σχεδίων και συναφών εκτελεστών πράξεων, που δεν έχουν γενικότερο χαρακτήρα.
  - Τον έλεγχο εφαρμογής ρυμοτομικών σχεδίων στο έδαφος, κατ' άρθρο 115 Κ.Β.Π.Ν.
  - Την εφαρμογή εγκεκριμένων σχεδίων επί του εδάφους κατά την πρόβλεψη της παρ.1 του άρθρου 155 Κ.Β.Π.Ν.
- ✦ Τηρεί αρχεία χαρτών και ρυμοτομικών διαγραμμάτων, όρων δόμησης, διαγραμμάτων και πράξεων εφαρμογής, πράξεων τακτοποίησης και αναλογισμού.

#### **4.4. Τμήμα Ελέγχου Κατασκευών**

- ✦ Ελέγχει αυθαίρετα κτίσματα μετά από ιδιωτικές καταγγελίες, εγγράφων Αστυνομικών Τμημάτων, Δήμων, Αρχαιολογίας, Κτηματικής Υπηρεσίας του



### **ΕΠΙΧΕΙΡΗΣΙΑΚΟ ΠΡΟΓΡΑΜΜΑ ΔΗΜΟΥ ΙΛΙΟΥ 2015-2019**

Δημοσίου, Δασικής Υπηρεσίας, Διεύθυνσης Τεχνικών Υπηρεσιών, Διεύθυνσης Περιβάλλοντος και λοιπών Υπηρεσιών.

- ✦ Εκτελεί διακοπές εργασιών οικοδομικών αδειών και αποστέλλει έγγραφα για ενημέρωση φακέλων και αναθεωρήσεις οικοδομικών αδειών.
- ✦ Συντάσσει εκθέσεις Αυτοψιών αυθαιρέτων κατασκευών, υπολογίζει και επιβάλλει πρόστιμα και εισφορές καθώς και βεβαιώνει πρόστιμα προς τις αρμόδιες Δ.Ο.Υ.
- ✦ Συντάσσει εκθέσεις αυτοψίας για κατεδαφίσεις αυθαιρέτων κατασκευών.
- ✦ Αιτείται ανακοπές για βεβαιωθέντα πρόστιμα.
- ✦ Υπολογίζει πρόστιμα για νομιμοποιήσεις κτισμάτων, σύμφωνα με το άρθρο 22 του Ν. 1577/1985.
- ✦ Υπολογίζει πρόστιμα για νομιμοποιήσεις κτισμάτων σύμφωνα με το άρθρο 8 του Ν. 1512/1985 και βεβαιώνει πρόστιμα στην αρμόδια Δ.Ο.Υ.
- ✦ Διεκπεραιώνει θέματα γ' φάσης προς εξαίρεση από κατεδάφιση κτισμάτων, που είχαν δηλωθεί με το Ν. 1337/1983 καθώς και το Ν. 720/1977.
- ✦ Συντάσσει εισηγήσεις προς το Σ.ΧΟ.Π. για εξαίρεση μικροπαραβάσεων από κατεδάφιση.
- ✦ Εισηγείται και παρέχει γραμματειακή υποστήριξη στην Επιτροπή Κρίσεως Ενστάσεων κατά Εκθέσεων Αυτοψίας επί αυθαιρέτων κατασκευών, σύμφωνα με το άρθρο 4 του Π.Δ. 267/1998.
- ✦ Εκδίδει βεβαιώσεις για Δηλωμένα αυθαίρετα με το Ν. 1337/83 και το Ν. 720/77.
- ✦ Θεωρεί οικοδομικές άδειες για εργοταξιακή σύνδεση με τα δίκτυα ύδρευσης, Δ.Ε.Η. κλπ.
- ✦ Θεωρεί οικοδομικές άδειες για οριστική σύνδεση με τα δίκτυα ύδρευσης, Δ.Ε.Η. κλπ.
- ✦ Τηρεί αρχείο Αυθαιρέτων.
- ✦ Εισηγείται και παρέχει γραμματειακή υποστήριξη στην Επιτροπή Επικινδύνως ετοιμόρροπων Οικοδομών και διεκπεραιώνει τις αποφάσεις της.
- ✦ Εισηγείται και παρέχει γραμματειακή υποστήριξη στην Επιτροπή Οικοδομών προϋφιστάμενων του 1955 και εκδίδει βεβαιώσεις για ηλεκτροδότηση.





## **ΕΠΙΧΕΙΡΗΣΙΑΚΟ ΠΡΟΓΡΑΜΜΑ ΔΗΜΟΥ ΙΛΙΟΥ 2015-2019**

### **5. ΔΙΕΥΘΥΝΣΗ ΠΕΡΙΒΑΛΛΟΝΤΟΣ**

Η Διεύθυνση Περιβάλλοντος είναι αρμόδια για τον προγραμματισμό, τις μελέτες, την προστασία και αναβάθμιση του τοπικού φυσικού, αρχιτεκτονικού και πολιτιστικού περιβάλλοντος με τη λήψη των καταλλήλων μέτρων και τη ρύθμιση των σχετικών δραστηριοτήτων, την περιβαλλοντική και ενεργειακή διαχείριση, καθώς και για τη λειτουργία του Δημοτικού Κοιμητηρίου. Οι συγκεκριμένες αρμοδιότητες της Διεύθυνσης στο πλαίσιο της αποστολής της, καθορίζονται από τις ισχύουσες διατάξεις Νόμων, Προεδρικών Διαταγμάτων και Υπουργικών Αποφάσεων.

Οι αρμοδιότητες των επί μέρους οργανικών μονάδων της Διεύθυνσης Περιβάλλοντος είναι οι εξής:

#### **5.1. Τμήμα Προγραμματισμού και Μελετών**

- ✦ Εκπονεί μελέτες για την εφαρμογή προγραμμάτων, δράσεων και μέτρων για την προστασία και αναβάθμιση του περιβάλλοντος στη περιοχή του Δήμου καθώς και την προστασία και διαχείριση των υδάτινων πόρων και την καταπολέμηση της ρύπανσης στην περιοχή του Δήμου.
- ✦ Παρακολουθεί την εφαρμογή των ρυθμίσεων που αφορούν τις προστατευόμενες περιοχές στην γεωγραφική περιοχή του Δήμου, σε συνεργασία και με άλλες αρμόδιες Υπηρεσίες.
- ✦ Μεριμνά για την κατασκευή και διαχείριση συστημάτων αποχέτευσης και βιολογικού καθαρισμού.
- ✦ Εισηγείται θέματα που αφορούν τη διαδικασία περιβαλλοντικής αδειοδότησης σταθμών βάσης κινητής τηλεφωνίας σε συνεργασία με τη Διεύθυνση Τεχνικών Υπηρεσιών.
- ✦ Ελέγχει και εισηγείται τη ρύθμιση θεμάτων περιβαλλοντικής προστασίας, σύμφωνα με τις δικαιοδοσίες που δίδονται στο Δήμο με τις ισχύουσες διατάξεις. Τα θέματα αυτά αφορούν ιδίως:
  - Τον καθορισμό των χώρων για τη δημιουργία κοιμητηρίων και την παροχή γνώμης για τον καθορισμό χώρων αποτέφρωσης νεκρών.



### **ΕΠΙΧΕΙΡΗΣΙΑΚΟ ΠΡΟΓΡΑΜΜΑ ΔΗΜΟΥ ΙΛΙΟΥ 2015-2019**

- Την περιβαλλοντική αποκατάσταση και ανάπλαση περιοχών.
- Την παροχή γνώμης για τον καθορισμό Βιομηχανικών και Επιχειρησιακών Περιοχών (Β.Ε.Π.Ε.) και για τη μελέτη περιβαλλοντικών επιπτώσεων, κατ' άρθρο 5 ν. 2545/1997 (ΦΕΚ 254, Α'), σε συνεργασία με τη Διεύθυνση Πολεοδομίας.
- Την παρακολούθηση προγραμμάτων του Υπουργείου Περιβάλλοντος, Ενέργειας και Κλιματικής Αλλαγής.
- ✦ Συντάσσει μελέτες έργων που αφορούν στην αισθητική αναβάθμιση των χώρων πρασίνου και στη βελτίωση της ποιότητας ζωής των πολιτών, στην ανάπτυξη του αστικού και περιαστικού πρασίνου, στη δημιουργία χώρων αναψυχής και παιδικών χαρών, περιβαλλοντικών επιπτώσεων, άρδευσης κ.λ.π.
- ✦ Συντάσσει μελέτες για την προμήθεια υλικών απαραίτητων για τη σωστή λειτουργία του φυτωρίου, κατόπιν εισηγήσεως του τμήματος Εφαρμογών Πρασίνου της Διεύθυνσης Διαχείρισης Απορριμμάτων και Πρασίνου.
- ✦ Συντάσσει μελέτες για την εγκατάσταση, συντήρηση και εκσυγχρονισμό του αρδευτικού δικτύου και εισηγείται για την εφαρμογή της νέας τεχνολογίας στους τρόπους αυτόματης άρδευσης κατόπιν εισηγήσεως του τμήματος Εφαρμογών Πρασίνου της Διεύθυνσης Διαχείρισης Απορριμμάτων και Πρασίνου.

#### **5.2. Τμήμα Περιβαλλοντικής και Ενεργειακής Διαχείρισης**

- ✦ Διαχειρίζεται τα υπόγεια νερά από τις γεωτρήσεις (*αντλητικά συγκροτήματα κ.λ.π.*) και καταμετρά τις ποσότητες νερού που αντλούνται.
- ✦ Υλοποιεί τις μελέτες που αφορούν το Τμήμα.
- ✦ Επιλαμβάνεται θεμάτων εξοικονόμησης ενέργειας στις κινητές και ακίνητες εγκαταστάσεις του Δήμου (κτίρια, αυτοκίνητα κλπ) και την προώθηση των ήπιων μορφών ενέργειας. Στο πλαίσιο αυτό:
  - Μεριμνά για τη μελέτη και σταδιακή εφαρμογή συστήματος ενεργειακής διαχείρισης, σύμφωνα με τους σχεδιασμούς της Πολιτείας, έτσι ώστε να επιτυγχάνεται συστηματική και συνεχής βελτίωση της ενεργειακής απόδοσης.



### **ΕΠΙΧΕΙΡΗΣΙΑΚΟ ΠΡΟΓΡΑΜΜΑ ΔΗΜΟΥ ΙΛΙΟΥ 2015-2019**

- Μεριμνά για την εφαρμογή των μέτρων βελτίωσης και των ελάχιστων απαιτήσεων ενεργειακής απόδοσης για τις προμήθειες του Δήμου, σύμφωνα με τις σχετικές ρυθμίσεις της Πολιτείας.
- Μεριμνά για την εφαρμογή των μέτρων μείωσης της ενεργειακής κατανάλωσης των κτιρίων του Δήμου, καθώς και των δικτύων ηλεκτροφωτισμού των δημόσιων κοινόχρηστων χώρων που θεσπίζονται από την Πολιτεία.
- Μεριμνά για την αξιοποίηση των ήπιων μορφών ενέργειας και την χρησιμοποίηση, κατά το δυνατόν, καθαρών οχημάτων από το Δήμο.

## **6. ΔΙΕΥΘΥΝΣΗ ΔΙΑΧΕΙΡΙΣΗΣ ΑΠΟΡΡΙΜΜΑΤΩΝ ΚΑΙ ΠΡΑΣΙΝΟΥ**

Η Διεύθυνση Διαχείρισης Απορριμμάτων και Πρασίνου είναι αρμόδια για την εξασφάλιση της αποκομιδής και της μεταφοράς των απορριμμάτων, της χωριστής αποκομιδής και μεταφοράς των ανακυκλώσιμων υλικών, την εξασφάλιση της καθαριότητας των κοινοχρήστων χώρων, τη συντήρηση των οχημάτων του Δήμου καθώς και των εφαρμογών του πρασίνου.

Οι αρμοδιότητες των επί μέρους οργανικών μονάδων της Διεύθυνσης είναι οι εξής:

### **6.1. Τμήμα Σχεδιασμού Αποκομιδής Απορριμμάτων και Ανακύκλωσης**

- ✦ Μελετά την οργάνωση και λειτουργία του συστήματος συλλογής, μεταφοράς και αποκομιδής απορριμμάτων και ανακυκλώσιμων υλικών.
- ✦ Μελετά, σχεδιάζει και εισηγείται για τη βελτίωση των συστημάτων και μέσων που είναι κατάλληλα για τη διασφάλιση της αποκομιδής, μεταφοράς των απορριμμάτων και των ανακυκλώσιμων υλικών καθώς και της καθαριότητας των κοινοχρήστων χώρων του Δήμου.
- ✦ Μελετά και εισηγείται για τις τεχνικές προδιαγραφές και τις αναγκαίες ποσότητες των κάθε είδους τεχνικών μέσων και υλικών που απαιτούνται για την αποτελεσματική και αποδοτική εκτέλεση των παραπάνω λειτουργιών (*οχήματα, τεχνικά μέσα, κάδοι κλπ*).



### **ΕΠΙΧΕΙΡΗΣΙΑΚΟ ΠΡΟΓΡΑΜΜΑ ΔΗΜΟΥ ΙΛΙΟΥ 2015-2019**

- ✦ Συγκεντρώνει, τηρεί και επεξεργάζεται στοιχεία από την εκτέλεση των λειτουργιών της καθαριότητας, διαμορφώνει και παρακολουθεί σχετικούς δείκτες αποδοτικότητας.
- ✦ Διαμορφώνει τα κατάλληλα προγράμματα για τη διενέργεια των εργασιών καθαριότητας (*αποκομιδή απορριμμάτων, ανακυκλώσιμων υλικών, οδοκαθαρισμός, ειδικά συνεργεία κλπ*).
- ✦ Μελετά, σχεδιάζει και εισηγείται την κατάλληλη συγκρότηση και στελέχωση των διαφόρων συνεργείων και εισηγείται προγράμματα αναγκών ανθρώπινου δυναμικού.
- ✦ Προσδιορίζει τα σημεία και μεριμνά για την τοποθέτηση κάδων απορριμμάτων και κάδων ανακύκλωσης καθώς και απορριματοδοχείων πεζοδρομίου.
- ✦ Παρακολουθεί την κανονική εφαρμογή των προγραμμάτων διενέργειας των εργασιών καθαριότητας και εποπτεύει την ποιότητα των αποτελεσμάτων των σχετικών εργασιών.
- ✦ Παρακολουθεί την διαθεσιμότητα των τεχνικών μέσων που απαιτούνται για τη διενέργεια των εργασιών καθαριότητας και συνεργάζεται με το Τμήμα Διαχείρισης και Συντήρησης Οχημάτων για την καλύτερη αξιοποίηση των τεχνικών μέσων που διαθέτει ο Δήμος.
- ✦ Καταρτίζει και μεριμνά για την εφαρμογή προγραμμάτων εκπαίδευσης του προσωπικού της Διεύθυνσης.
- ✦ Παρέχει γραμματειακή υποστήριξη προς τη Διεύθυνση Καθαριότητας, Πρασίνου και Ανακύκλωσης και τα Τμήματά της (τήρηση πρωτοκόλλου, διεκπεραίωση και αρχειοθέτηση αλληλογραφίας, θέματα προσωπικού κλπ).
- ✦ Διαμορφώνει τα αναλυτικά περιοδικά προγράμματα καθαριότητας και ανακύκλωσης και συγκροτεί τα συνεργεία για την αποκομιδή των αστικών απορριμμάτων και των ανακυκλούμενων υλικών και την μεταφορά τους στους ΧΥΤΑ ή τα εργοστάσια επεξεργασίας τους.
- ✦ Μεριμνά για τον σωστό χειρισμό και την διατήρηση σε καλή κατάσταση των τεχνικών μέσων που χρησιμοποιούν τα συνεργεία καθαριότητας του Τμήματος.



### **ΕΠΙΧΕΙΡΗΣΙΑΚΟ ΠΡΟΓΡΑΜΜΑ ΔΗΜΟΥ ΙΛΙΟΥ 2015-2019**

- ✦ Καταγράφει και συγκεντρώνει καθημερινά στοιχεία για την εκτέλεση των προγραμμάτων αποκομιδής των απορριμμάτων και των ανακυκλούμενων υλικών.
- ✦ Μεριμνά για το πλύσιμο και τη διατήρηση σε καλή κατάσταση των κάδων απορριμμάτων και των ανακυκλούμενων υλικών.
- ✦ Διενεργεί με τα κατάλληλα συνεργεία και τεχνικά μέσα το έργο του καθαρισμού των οδών και των λοιπών κοινοχρήστων χώρων του Δήμου.
- ✦ Συγκροτεί ειδικά συνεργεία και διενεργεί παρεμφερείς εργασίες όπως η περισυλλογή ογκωδών αντικειμένων, ο καθαρισμός από παράνομες αφίσες και διαφημίσεις, ο καθαρισμός εγκαταλελειμμένων οικιών κλπ.
- ✦ Εκπονεί όλες τις μελέτες που αναφέρονται στη Διεύθυνση.
- ✦ Μελετά και εισηγείται τρόπους αύξησης της παραγωγικότητας και αποδοτικότητας με την αξιοποίηση σύγχρονων πρακτικών και τεχνολογικών μέσων.
- ✦ Φροντίζει να συλλέγει χρήσιμα στατιστικά στοιχεία όπως ο ημερήσιος όγκος και το βάρος των απορριμμάτων, το κόστος μεταφοράς και εν γένει λειτουργίας της Διεύθυνσης για την όσο το δυνατόν μεγιστοποίηση των πρακτικών αποτελεσμάτων των μελετών, που αφορούν προγράμματα αποκομιδής και μεταφοράς απορριμμάτων.
- ✦ Παρακολουθεί και ελέγχει με το εποπτικό του προσωπικό τον πλήρη και απόλυτο καθαρισμό των χώρων της αρμοδιότητάς του και εισηγείται αρμοδίως τυχόν αλλαγές και διορθωτικές επεμβάσεις.

#### **6.1.1. Γραφείο Πολιτικής Προστασίας**

- ✦ Διατυπώνει εισηγήσεις για το σχεδιασμό της πολιτικής προστασίας της περιοχής του Δήμου, στο πλαίσιο του ετήσιου εθνικού σχεδιασμού και μεριμνά για την εφαρμογή των σχετικών προγραμμάτων, μέτρων και δράσεων στο πλαίσιο του εθνικού και περιφερειακού σχεδιασμού.
- ✦ Υποστηρίζει το συντονισμό και επιβλέπει το έργο της πολιτικής προστασίας για την πρόληψη, ετοιμότητα, αντιμετώπιση και αποκατάσταση των καταστροφών που συμβαίνουν στην περιοχή του Δήμου.



## **ΕΠΙΧΕΙΡΗΣΙΑΚΟ ΠΡΟΓΡΑΜΜΑ ΔΗΜΟΥ ΙΛΙΟΥ 2015-2019**

- ✦ Μεριμνά για την διάθεση και συντονίζει την δράση του απαραίτητου ανθρώπινου δυναμικού και μηχανικών μέσων για την πρόληψη, ετοιμότητα, αντιμετώπιση και αποκατάσταση των καταστροφών στην περιοχή του Δήμου.

### **6.2. Τμήμα Διαχείρισης και Συντήρησης Οχημάτων**

Στο Τμήμα υπάγονται όλα τα οχήματα που διαθέτει ο Δήμος, τη διαχείριση των οποίων επιλαμβάνεται σε συνεργασία με τις υπόλοιπες Διευθύνσεις. Ειδικότερα:

- ✦ Μεριμνά και έχει την ευθύνη συντάξεως των πάσης φύσεως μελετών, προμήθειας και συντήρησης μηχανημάτων, οχημάτων, εργαλείων, ανταλλακτικών, λιπαντικών, καυσίμων κ.λπ.
- ✦ Τηρεί Μητρώα όλων των μηχανημάτων και των οχημάτων του Δήμου.
- ✦ Έχει την ευθύνη της διάθεσης και ορθολογικής κατανομής του εν γένει τροχαίου υλικού του Δήμου σε συνεργασία με τις υπόλοιπες Διευθύνσεις. Διαμέσου αυτής της διαδικασίας αποφασίζεται η κίνηση των οχημάτων του Δήμου και εκδίδονται οι απαιτούμενες εντολές δρομολόγησης αυτών.
- ✦ Προγραμματίζει και συντονίζει τη στελέχωση του Τμήματος με ανθρώπινο δυναμικό.
- ✦ Μεριμνά για την προστασία και διαφύλαξη των μηχανημάτων και οχημάτων στους χώρους στάθμευσης αυτών κατά τις ημέρες και ώρες που δεν λειτουργούν.
- ✦ Ελέγχει τεχνικά τα οχήματα κατά την είσοδο και έξοδο αυτών από το Σταθμό Στάθμευσης και βρίσκεται σε συνεχή συνεργασία με τα Ειδικά Συνεργεία προκειμένου αφενός μεν να αντιμετωπίζονται συντονισμένα και αποτελεσματικά τα παρουσιαζόμενα προβλήματα αφετέρου δε να γνωρίζει την ακριβή τεχνική κατάσταση των οχημάτων, ώστε να αποφασίζει ποια μπορούν να δρομολογηθούν.
- ✦ Επισημαίνει στους οδηγούς των οχημάτων την καλή χρήση και λειτουργία αυτών, διατηρώντας πάντα ενημερωμένες τις καρτέλες οδικής συμπεριφοράς των οδηγών.
- ✦ Μεριμνά για τη διαφύλαξη και προστασία των μηχανημάτων και των εργαλείων καθώς και για την ασφαλή αποθήκευση όλων των υλικών του Τμήματος.
- ✦ Επιμελείται την επισκευή και συντήρηση των πάσης φύσεως οχημάτων και μηχανημάτων του Δήμου και είναι υπεύθυνο για την καλή κατάσταση αυτών.



### **ΕΠΙΧΕΙΡΗΣΙΑΚΟ ΠΡΟΓΡΑΜΜΑ ΔΗΜΟΥ ΙΛΙΟΥ 2015-2019**

- ✦ Τηρεί καρτέλες για κάθε μηχανήμα ή όχημα στις οποίες σημειώνει όλες τις επισκευές και τα ανταλλακτικά που τοποθετούνται στο κάθε ένα.
- ✦ Παραλαμβάνει, αποθηκεύει και διαχειρίζεται σε συνεργασία με το Τμήμα Προμηθειών, Αποθηκών και Δημοτικής Περιουσίας της Διεύθυνσης Οικονομικών Υπηρεσιών, τόσο τα μηχανήματα και τα εργαλεία όσο και τα διάφορα ανταλλακτικά, λιπαντικά, καύσιμα και λοιπά υλικά που προμηθεύεται ο Δήμος για τη συντήρηση και κίνηση των οχημάτων.
- ✦ Παρακολουθεί την ταξινόμηση των ανταλλακτικών κατά είδος για την ευχερή και έγκαιρη διακίνησή τους.
- ✦ Εισηγείται αρμοδίως προτάσεις ανανέωσης και εκσυγχρονισμού του εν γένει τεχνολογικού και μηχανολογικού εξοπλισμού που χρησιμοποιεί το Τμήμα.

### **6.3. Τμήμα Εφαρμογών Πρασίνου**

- ✦ Μελετά, σχεδιάζει και εισηγείται την κατάλληλη συγκρότηση και στελέχωση των διαφόρων συνεργείων εκτέλεσης εργασιών συντήρησης πρασίνου και εισηγείται σχετικά προγράμματα αναγκών ανθρώπινου δυναμικού.
- ✦ Διαμορφώνει τα κατάλληλα προγράμματα για την διενέργεια εργασιών συντήρησης των χώρων πρασίνου (φυτεύσεις, λίπανση, πότισμα, κλάδεμα κ.λπ.) και διενεργεί με τα κατάλληλα συνεργεία και τεχνικά μέσα το έργο της συντήρησης πρασίνου και κηποτεχνίας.
- ✦ Παρακολουθεί την κανονική εφαρμογή των προγραμμάτων διενέργειας των εργασιών συντήρησης πρασίνου και εποπτεύει την ποιότητα των αποτελεσμάτων των σχετικών εργασιών.
- ✦ Επιβλέπει την εκτέλεση των τεχνικών έργων και εργασιών πρασίνου και εφαρμόζει την ισχύουσα νομοθεσία ως προς την εκτέλεση, επίβλεψη και παραλαβή των έργων.
- ✦ Σχεδιάζει και εισηγείται στη Διεύθυνση Περιβάλλοντος τη σύνταξη μελετών που αφορούν την προμήθεια τεχνικού εξοπλισμού, μηχανημάτων, εργαλείων, φυτών, βελτιωτικών εδάφους, φυτοπροστατευτικών προϊόντων, υλικών άρδευσης, υλικών



### **ΕΠΙΧΕΙΡΗΣΙΑΚΟ ΠΡΟΓΡΑΜΜΑ ΔΗΜΟΥ ΙΛΙΟΥ 2015-2019**

για τη συντήρηση του φυτωρίου και γενικώς ό,τι είναι απαραίτητο για την εκτέλεση νέων εργασιών καθώς και για την συντήρηση του πρασίνου.

- ✿ Φροντίζει για τη συντήρηση, επισκευή και αποθήκευση των μηχανικών μέσων και εργαλείων καθώς και όλων των απαραίτητων υλικών ώστε να δύναται το Τμήμα να εκτελεί τις εργασίες συντήρησης πρασίνου.
- ✿ Φροντίζει για τους χώρους του φυτωρίου και την καλλιέργεια των αναπαραγόμενων φυτών και δενδρυλλίων προγραμματίζοντας την παραγωγή φυτών ανάλογα με τις ανάγκες του Τμήματος και εισηγείται στην Διεύθυνση Περιβάλλοντος τη σύνταξη μελετών προμήθειας νέων φυτών και ό,τι θεωρείται αναγκαίο για τη λειτουργία του φυτωρίου.
- ✿ Ελέγχει τις ποσότητες νερού που καταναλώνονται για τις ανάγκες του πρασίνου.
- ✿ Μεριμνά για την εγκατάσταση και συντήρηση του αρδευτικού δικτύου, φροντίζει για το πότισμα των χώρων πρασίνου και εισηγείται στη Διεύθυνση Περιβάλλοντος τη σύνταξη μελετών για εγκατάσταση δικτύου άρδευσης, όπου είναι απαραίτητο καθώς και την προμήθεια των υλικών αναγκαίων για τη συντήρηση του ήδη υπάρχοντος δικτύου.
- ✿ Διαχειρίζεται τα υπόγεια νερά από τις γεωτρήσεις (αντλητικά συγκροτήματα κλπ) και καταμετρά τις ποσότητες νερού που αντλούνται.
- ✿ Διεκπεραιώνει τα αιτήματα πολιτών που αφορούν το πράσινο.

### **7. ΔΙΕΥΘΥΝΣΗ ΚΕΝΤΡΟΥ ΕΞΥΠΗΡΕΤΗΣΗΣ ΠΟΛΙΤΩΝ (ΚΕΠ)**

Η Διεύθυνση Κέντρων Εξυπηρέτησης Πολιτών (Κ.Ε.Π.) είναι αρμόδια για την παροχή διοικητικών πληροφοριών και τη διεκπεραίωση των υποθέσεων των πολιτών από την υποβολή της αίτησης μέχρι την έκδοση της τελικής πράξης, σε συνεργασία με τις καθ' ύλην αρμόδιες Υπηρεσίες και σύμφωνα με τον κεντρικό σχεδιασμό του Υπουργείου Εσωτερικών. Οι αρμοδιότητες των επί μέρους οργανικών μονάδων της Διεύθυνσης Κ.Ε.Π. είναι οι εξής:





## **ΕΠΙΧΕΙΡΗΣΙΑΚΟ ΠΡΟΓΡΑΜΜΑ ΔΗΜΟΥ ΙΛΙΟΥ 2015-2019**

### **7.1. Τμήμα Εξυπηρέτησης Πολιτών**

- ✦ Ενημερώνει και πληροφορεί τους πολίτες για τις ενέργειες που απαιτούνται για τη διεκπεραίωση διοικητικών υποθέσεων σχετικών με τις δημόσιες υπηρεσίες.
- ✦ Παραλαμβάνει αιτήσεις πολιτών για τη διεκπεραίωση υποθέσεων τους από τις Υπηρεσίες του Δημοσίου, ελέγχει την πληρότητά τους και σε περίπτωση που για την διεκπεραίωση της υπόθεσης απαιτούνται δικαιολογητικά, που δεν υποβάλλονται μαζί με την αίτηση, τα αναζητά και τα παραλαμβάνει με οποιονδήποτε πρόσφορο τρόπο από τις αρμόδιες Υπηρεσίες, μετά από σχετική εξουσιοδότηση των πολιτών.
- ✦ Διαβιβάζει πλήρεις τους φακέλους των υποθέσεων των πολιτών στην αρμόδια για την διεκπεραίωσή τους Υπηρεσία με οποιονδήποτε πρόσφορο τρόπο.
- ✦ Παραλαμβάνει από τις αρμόδιες Υπηρεσίες τα τελικά έγγραφα που έχουν ζητηθεί από τους πολίτες και μεριμνά για την παράδοσή τους, είτε με αποστολή, είτε μέσω του ΚΕΠ.
- ✦ Παρέχει διάφορες υπηρεσίες στους πολίτες σύμφωνα με τον γενικό σχεδιασμό των ΚΕΠ (επικύρωση εγγράφων, θεώρηση γνησίου υπογραφής, χορήγηση παραβόλων, αποδεικτικών φορολογικής και ασφαλιστικής ενημερότητας κ.λπ.).
- ✦ Τηρεί αρχεία και επεξεργάζεται στατιστικά στοιχεία από την δράση των ΚΕΠ του Δήμου.

### **7.2. Τμήμα Εσωτερικής Ανταπόκρισης**

- ✦ Δέχεται από άλλα Κ.Ε.Π. αιτήσεις πολιτών η διεκπεραίωση των οποίων εμπίπτει στις αρμοδιότητές του.
- ✦ Προωθεί τα ανωτέρω αιτήματα στις αρμόδιες Υπηρεσίες και παρακολουθεί τη διαδικασία της διεκπεραίωσης και την τήρηση των νόμιμων χρονικών προθεσμιών.
- ✦ Παραλαμβάνει τα σχετικά έγγραφα από τις Υπηρεσίες και τα αποστέλλει στα Κ.Ε.Π. της αρχικής υποβολής των αιτήσεων.
- ✦ Τηρεί τα σχετικά με τη διακίνηση των ανωτέρω αναφερόμενων αιτήσεων πολιτών στατιστικά στοιχεία.



## **ΕΠΙΧΕΙΡΗΣΙΑΚΟ ΠΡΟΓΡΑΜΜΑ ΔΗΜΟΥ ΙΛΙΟΥ 2015-2019**

- ✦ Δέχεται και διαχειρίζεται τα παράπονα και τις προτάσεις των πολιτών για βελτιώσεις των διοικητικών διαδικασιών.

### **8. ΔΙΕΥΘΥΝΣΗ ΚΟΙΝΩΝΙΚΗΣ ΠΡΟΣΤΑΣΙΑΣ ΚΑΙ ΥΓΕΙΑΣ**

Είναι αρμόδια για το σχεδιασμό και την εφαρμογή της κοινωνικής πολιτικής, των πολιτικών ισότητας των φύλων καθώς και για την προστασία και προαγωγή της δημόσιας υγείας στην περιοχή του Δήμου με τη λήψη των κατάλληλων μέτρων και τη ρύθμιση των σχετικών δραστηριοτήτων. Συγχρόνως, επιμελείται της ομαλής λειτουργίας των ΚΑΠΗ με στόχο την υποστήριξη και την κοινωνική φροντίδα της τρίτης ηλικίας. Οι αρμοδιότητες των τμημάτων έχουν ως εξής:

#### **8.1. Τμήμα Κοινωνικής Πολιτικής και Πολιτικών Ισότητας**

- ✦ Διεξάγει κοινωνικές έρευνες, σχεδιάζει, εισηγείται και μεριμνά για την εφαρμογή κοινωνικών πολιτικών ή συμμετέχει σε δράσεις που αποσκοπούν στην υποστήριξη και κοινωνική φροντίδα της βρεφικής και παιδικής ηλικίας και της τρίτης ηλικίας, με την ίδρυση και λειτουργία νομικών προσώπων, ιδρυμάτων και επιχειρήσεων (*παιδικοί και βρεφονηπιακοί σταθμοί, βρεφοκομεία, ορφανοτροφεία, κέντρα ανοικτής περίθαλψης και ημερήσιας φροντίδας, ψυχαγωγίας και αναψυχής ηλικιωμένων, γηροκομείων κλπ*).
- ✦ Διεξάγει κοινωνικές έρευνες, σχεδιάζει, εισηγείται και μεριμνά για την εφαρμογή κοινωνικών πολιτικών που αφορούν την κοινωνική φροντίδα της οικογένειας, του παιδιού, των εφήβων, των ηλικιωμένων, των ατόμων με αναπηρία καθώς και ευπαθών κοινωνικών ομάδων.
- ✦ Σχεδιάζει, εισηγείται και μεριμνά για την εφαρμογή προγραμμάτων ή συμμετέχει σε προγράμματα και δράσεις για την ένταξη αθίγγανων, παλιννοστούντων ομογενών, μεταναστών και προσφύγων στην κοινωνική, οικονομική και πολιτιστική ζωή της τοπικής κοινωνίας.
- ✦ Σχεδιάζει, εισηγείται και μεριμνά για την εφαρμογή κοινωνικών πολιτικών ή συμμετέχει σε δράσεις που στοχεύουν στην υποστήριξη και φροντίδα της υγείας



### **ΕΠΙΧΕΙΡΗΣΙΑΚΟ ΠΡΟΓΡΑΜΜΑ ΔΗΜΟΥ ΙΛΙΟΥ 2015-2019**

των δημοτών με την ίδρυση και λειτουργία εγκαταστάσεων για την παροχή υπηρεσιών υγείας και την προαγωγή της ψυχικής υγείας, με τη δημιουργία δημοτικών και κοινοτικών ιατρείων, κέντρων αγωγής υγείας, κέντρων υποστήριξης και αποκατάστασης ατόμων με αναπηρία, κέντρων ψυχικής υγείας, κέντρων συμβουλευτικής στήριξης των θυμάτων της ενδοοικογενειακής βίας και βίας κατά συνοικούντων προσώπων και κέντρων πρόληψης κατά εξαρτησιογόνων ουσιών.

- ✦ Σχεδιάζει, εισηγείται και μεριμνά για την εφαρμογή προγραμμάτων και πρωτοβουλιών που στοχεύουν στην πρόληψη της παραβατικότητας στην περιοχή του Δήμου, με τη δημιουργία Τοπικών Συμβουλίων Πρόληψης Παραβατικότητας.
- ✦ Μεριμνά για την προώθηση και ανάπτυξη του εθελοντισμού και της κοινωνικής αλληλεγγύης με τη δημιουργία τοπικών δικτύων κοινωνικής αλληλεγγύης, εθελοντικών οργανώσεων και ομάδων εθελοντών.
- ✦ Συντονίζει, παρακολουθεί και αξιολογεί την άσκηση Κοινωνικής Πολιτικής σε τοπικό επίπεδο (πχ μέσω της εκπόνησης και περιοδικής αναπροσαρμογής ενός «Τοπικού Συμφώνου Κοινωνικής Πολιτικής»)
- ✦ Οργανώνει, παρακολουθεί και αξιολογεί τη δικτύωση τοπικών φορέων Κοινωνικής Φροντίδας, όπως:
  - οι κοινωνικές υπηρεσίες του Δήμου
  - Νομικά Πρόσωπα Δημοσίου (*ΟΚΑΝΑ κ.α*) και Ιδιωτικού Δικαίου (*ΚΕΘΕΑ κ.α*)
  - οι υπηρεσίες και δομές Κοινωνικής προστασίας της Περιφέρειας και του Κράτους
  - τα αντιπροσωπευτικά σώματα των ομάδων – χρηστών
- ✦ Συνεργάζεται με διάφορα εθελοντικά σωματεία μη κερδοσκοπικού ενδιαφέροντος για την ανάπτυξη κοινωνικών δομών και δράσεων
- ✦ Συνεργάζεται με τα σχολεία της περιοχής για ενημέρωση σε κοινωνικά θέματα (*AIDS, ναρκωτικά κλπ*)



### **ΕΠΙΧΕΙΡΗΣΙΑΚΟ ΠΡΟΓΡΑΜΜΑ ΔΗΜΟΥ ΙΛΙΟΥ 2015-2019**

- ✦ Υλοποιεί προγράμματα πρόληψης και αντιμετώπισης ψυχοκοινωνικών και οικονομικών προβλημάτων προσφύγων, μεταναστών, παλιννοστούντων, φυλακισμένων, υπερηλίκων κ.λ.π.
- ✦ Παρέχει πληροφορίες για την προστασία των δικαιωμάτων των ευπαθών κοινωνικά ομάδων (*ΑΜΕΑ, παλιννοστούντες, μετανάστες, αποφυλακισμένοι, πρώην χρήστες κ.ά.*)
- ✦ Μελετά, καταρτίζει και παρακολουθεί την εφαρμογή προγραμμάτων καθώς και τη λήψη μέτρων κοινωνικής προστασίας ουσιοεξαρτώμενων ατόμων.
- ✦ Μελετά, καταρτίζει και παρακολουθεί τη λειτουργία δομών παιδικής προστασίας δια της λειτουργίας Ψυχοπαιδαγωγικού Κέντρου
- ✦ Μελετά συστηματικά τα προβλήματα των Ατόμων με Αναπηρία, υλοποιεί και παρακολουθεί την εφαρμογή σχετικών προγραμμάτων και παρέχει υπηρεσίες στήριξης των αυτών και των οικογενειών τους
- ✦ Σχεδιάζει, εισηγείται και μεριμνά για την εφαρμογή προγραμμάτων και μέτρων, που στοχεύουν στην ισότητα γυναικών και ανδρών σε όλους τους τομείς. Στο πλαίσιο αυτό μεριμνά για:
  - τη λήψη μέτρων για την πρόληψη και καταπολέμηση της βίας κατά των γυναικών και των παιδιών
  - την ανάπτυξη δράσεων για την καταπολέμηση των κοινωνικών στερεότυπων με βάση το φύλο
  - την ανάπτυξη ειδικών προγραμμάτων για ευπαθείς ομάδες γυναικών
  - την ανάπτυξη δράσεων για την αύξηση της συμμετοχής των γυναικών στην απασχόληση
  - τη λήψη μέτρων για την εναρμόνιση επαγγελματικών και οικογενειακών υποχρεώσεων
  - την ανάπτυξη δράσεων για την κοινωνική και πολιτική συμμετοχή των γυναικών και την προώθηση τους στα κέντρα λήψης αποφάσεων
- ✦ Σχεδιάζει και λειτουργεί κέντρα δημιουργικής απασχόλησης παιδιών



### **ΕΠΙΧΕΙΡΗΣΙΑΚΟ ΠΡΟΓΡΑΜΜΑ ΔΗΜΟΥ ΙΛΙΟΥ 2015-2019**

- ✦ Χορηγεί άδεια ίδρυσης και λειτουργίας δημοτικών και ιδιωτικών παιδικών ή βρεφονηπιακών σταθμών
- ✦ Ασκεί έλεγχο και εποπτεία στα ιδρύματα παιδικής προστασίας ιδιωτικού δικαίου (*ιδιωτικοί παιδικοί σταθμοί*) και ευθύνεται για τη λειτουργία των παιδικών εξοχών
- ✦ Χορηγεί άδεια ίδρυσης και λειτουργίας ιδρυμάτων παιδικής πρόνοιας σε ιδιώτες, καθώς και σε συλλόγους ή σωματεία που επιδιώκουν φιλανθρωπικούς σκοπούς,
- ✦ Ασκεί εποπτεία επί των φιλανθρωπικών σωματείων και ιδρυμάτων, εγκρίνει τον προϋπολογισμό τους και παρακολουθεί και ελέγχει τις επιχορηγήσεις, που δίδονται σε νομικά πρόσωπα ιδιωτικού δικαίου με κοινωφελείς σκοπούς.
- ✦ Μεριμνά για τον διορισμό των μελών διοικητικών συμβουλίων και εποπτεύει και ρυθμίζει θέματα λειτουργίας ιδρυμάτων προστασίας και αγωγής οικογένειας του παιδιού, (*όπως Κέντρων Παιδικής Μέριμνας, Παιδικών Σταθμών, Παιδικών Εξοχών, παραρτημάτων ΠΓΚΠΑ και ΚΕΠΕΠ*).
- ✦ Χορηγεί άδεια ίδρυσης και λειτουργίας ιδιωτικών επιχειρήσεων περίθαλψης ηλικιωμένων ή ατόμων, που πάσχουν ανίατα από κινητική αναπηρία.
- ✦ Μεριμνά για τον ορισμό μελών του Διοικητικού Συμβουλίου των Ταμείων Πρόνοιας και Προστασίας Πολυτέκνων, όταν η έδρα των Ταμείων είναι στο Δήμο.
- ✦ Οργανώνει σε συνεργασία με τα λοιπά τμήματα, συζητήσεις, εκδηλώσεις, ημερίδες με σκοπό την ενημέρωση και την ευαισθητοποίηση των κατοίκων σε θέματα κοινωνικού ενδιαφέροντος και προβληματισμού
- ✦ Παρέχει γραμματειακή υποστήριξη προς τη Διεύθυνση και τα Τμήματα της (*τήρηση βιβλίου εξερχόμενων εισερχομένων εγγράφων, διεκπεραίωση και αρχειοθέτηση αλληλογραφίας, διεκπεραίωση υπηρεσιακών θεμάτων του προσωπικού κλπ*)
- ✦ Συντάσσει τις απαιτούμενες μελέτες για τα υλικά και τον εξοπλισμό πάσης φύσεως που είναι απαραίτητος για την παροχή υπηρεσιών της Διεύθυνσης και παρακολουθεί τους λογαριασμούς, τιμολόγια κ.λπ.
- ✦ Μεριμνά για την ταξινόμηση και συντήρηση του εξοπλισμού



## **ΕΠΙΧΕΙΡΗΣΙΑΚΟ ΠΡΟΓΡΑΜΜΑ ΔΗΜΟΥ ΙΛΙΟΥ 2015-2019**

### **8.2. Τμήμα Ψυχοκοινωνικής Υποστήριξης και Παροχών**

- ✿ Ασκεί κοινωνική εργασία με άτομα, οικογένειες και κοινωνικές ομάδες, υποδέχεται, ενημερώνει τους δημότες για τις υπάρχουσες υπηρεσίες κοινωνικής προστασίας.
- ✿ Πληροφορεί και παραπέμπει τα εκάστοτε περιστατικά στις αρμόδιες υπηρεσίες και τηρεί μητρώο των ατομικών περιπτώσεων
- ✿ Διενεργεί κοινωνικές έρευνες σε συνεργασία με το Τμήμα Επιδοματικής Πολιτικής.
- ✿ Διενεργεί κοινωνικές έρευνες σε συνεργασία με δημόσιους ή άλλους φορείς, σύμφωνα με την ισχύουσα νομοθεσία.
- ✿ Λειτουργεί μονάδες συμβουλευτικής, ψυχολογικής και κοινωνικής υποστήριξης.
- ✿ Εισηγείται αρμοδίως τις περιπτώσεις, που άμεσα ή έμμεσα πρέπει να ενεργήσει για την εξ ιδίων παροχή κάθε βοήθειας.
- ✿ Οργανώνει και υλοποιεί πρόγραμμα κοινωνικού παντοπωλείου και ημερήσιας σίτισης οικονομικά αδύνατων κατοίκων του Δήμου.
- ✿ Οργανώνει και υλοποιεί πρόγραμμα οργανωμένης και συστηματικής φροντίδας «ΒΟΗΘΕΙΑ ΣΤΟ ΣΠΙΤΙ», για ηλικιωμένους και άτομα με αναπηρία με σοβαρά προβλήματα υγείας που δε μπορούν να αυτοεξυπηρετηθούν σε συνεργασία με το Τμήμα ΚΑΠΗ.
- ✿ Συνεργάζεται με αντίστοιχες υπηρεσίες συναφών φορέων για την κάλυψη των αναγκών των δημοτών (*Χαμόγελο του Παιδιού, ΚΕΘΕΑ, Εθνικό Κέντρο Αμεσης Κοινωνικής Βοήθειας, ΟΚΑΝΑ κλπ*)
- ✿ Οργανώνει σε συνεργασία με τα λοιπά τμήματα, συζητήσεις, εκδηλώσεις, ημερίδες με σκοπό την ενημέρωση και την ευαισθητοποίηση των κατοίκων σε θέματα κοινωνικού ενδιαφέροντος και προβληματισμού

### **8.3. Τμήμα Επιδοματικής Πολιτικής και Ασφάλισης**

- ✿ Μεριμνά για την εφαρμογή προγραμμάτων Κοινωνικής Πρόνοιας, που στοχεύουν στη στήριξη αστέγων και οικονομικά αδυνάτων πολιτών. Στο πλαίσιο αυτό και σύμφωνα με τις δικαιοδοσίες, που δίδονται στο Δήμο με τις ισχύουσες διατάξεις :



### **ΕΠΙΧΕΙΡΗΣΙΑΚΟ ΠΡΟΓΡΑΜΜΑ ΔΗΜΟΥ ΙΛΙΟΥ 2015-2019**

- ✦ Μεριμνά για την παροχή οικονομικής ενίσχυσης των αυτοστεγαζομένων, για τη σχετική μίσθωση ακινήτων, τη ρύθμιση διαφόρων θεμάτων κοινωνικής κατοικίας και την επιβολή κυρώσεων για παραβάσεις της οικείας νομοθεσίας
- ✦ Εκδίδει πιστοποιητικά οικονομικής αδυναμίας
- ✦ Μεριμνά για την χορήγηση επιδομάτων σε τυφλούς, κωφάλαλους, ανασφάλιστους παραπληγικούς, τετραπληγικούς και ακρωτηριασμένους, διανοητικά καθυστερημένους, ανίκανους προς εργασία, υποφέροντες από εγκεφαλική παράλυση (σπαστικούς), απροστάτευτους ανήλικους, υποφέροντες από αιμολυτική αναιμία και βαριά ανάπηρους, καθώς και σε λοιπά άτομα δικαιούμενα παροχής κοινωνικής προστασίας, σύμφωνα με τις διατάξεις της σχετικής νομοθεσίας, καθώς και των οικείων κανονιστικών ρυθμίσεων
- ✦ Εισηγείται την δωρεάν παραχώρηση της χρήσης οικημάτων ένεκα απορίας ή για άλλους σοβαρούς λόγους
- ✦ Προβαίνει στην αναγνώριση δικαιούχων στεγαστικής συνδρομής
- ✦ Εισηγείται την έκδοση αποφάσεων παροχής κοινωνικής προστασίας
- ✦ Εισηγείται την χορήγηση αδειών διενέργειας λαχειοφόρων αγορών, εράνων και φιλανθρωπικών αγορών
- ✦ Χορηγεί κάρτες αναπηρίας κατόπιν γνωμάτευσης της Επιτροπής Πιστοποίησης Αναπηρίας

#### **8.4. Τμήμα Υγείας και Δημόσιας Υγιεινής**

- ✦ Εκπονεί και εφαρμόζει προγράμματα προληπτικής ιατρικής και οδοντιατρικής, οικογενειακού προγραμματισμού, υγιεινής, μητρότητας, βρεφικής, προσχολικής και σχολικής ηλικίας, με στόχο την παροχή υπηρεσιών αγωγής και προαγωγής της υγείας, πρωτοβάθμιας υγειονομικής περίθαλψης, συνταγογράφησης φαρμάκων σε απόρους και ψυχοκοινωνικής στήριξης ευπαθών κοινωνικά ομάδων.
- ✦ Ασχολείται με τον κανονισμό λειτουργίας και τον γενικότερο προγραμματισμό λειτουργίας των Δημοτικών Ιατρείων παρακολουθώντας τα στοιχεία ανάπτυξης και οργάνωσης αυτών



### **ΕΠΙΧΕΙΡΗΣΙΑΚΟ ΠΡΟΓΡΑΜΜΑ ΔΗΜΟΥ ΙΛΙΟΥ 2015-2019**

- ✦ Αναλαμβάνει πρωτοβουλίες για την εφαρμογή ή τη συμμετοχή σε προγράμματα πρόληψης και ενημέρωσης, για τους κινδύνους από τη χρήση ψυχοτρόπων και εξαρτησιογόνων ουσιών, προληπτικής υγιεινής, σχετικής ενημέρωσης νέων και εφήβων κλπ
- ✦ Υλοποιεί προγράμματα συμβουλευτικής υποστήριξης σε θέματα μητρότητας και οικογένειας
- ✦ Φροντίζει για την οργάνωση εθελοντικών αιμοδοσιών, την ευαισθητοποίηση και ενημέρωση των κατοίκων στα πλαίσια λειτουργίας της Τράπεζας Αίματος του Δήμου, σε θέματα αιμοδοσίας, δωρεάς οργάνων και μυελού των οστών και συνεργάζεται σχετικά με τους αρμόδιους Φορείς.
- ✦ Τήρηση αρχείου εθελοντών και δοτών οργάνων αιμοδοτών.
- ✦ Μεριμνά για την υλοποίηση προγραμμάτων προληπτικής Ιατρικής σε συνεργασία με διάφορους φορείς (*κινητές διαγνωστικές μονάδες*) και συλλέγει στοιχεία και συμπεράσματα από την υλοποίηση αυτών με σκοπό την υποβολή προτάσεων για τη βελτίωση των παρεχόμενων υπηρεσιών πρωτοβάθμιας φροντίδας υγείας
- ✦ Πραγματοποιεί εκδηλώσεις, ημερίδες και σεμινάρια που σκοπό έχουν την σχετική ενημέρωση των δημοτών
- ✦ Εφαρμόζει προγράμματα εμβολιασμών
- ✦ Υλοποιεί προγράμματα: α) δημόσιας υγιεινής που οργανώνονται από το Υπουργείο Υγείας και Κοινωνικής Αλληλεγγύης ή από άλλα Υπουργεία, το κόστος των οποίων βαρύνει απευθείας τον προϋπολογισμό του αντίστοιχου Υπουργείου β) δημόσιας υγείας, τα οποία εκτελούνται με έκτακτη χρηματοδότηση, γ) δημόσιας υγείας, που χρηματοδοτούνται από πόρους της Ευρωπαϊκής Ένωσης
- ✦ Εκδίδει τοπικές υγειονομικές διατάξεις και λαμβάνει μέτρα όσον αφορά σε θέματα δημόσιας υγιεινής
- ✦ Πληροφορεί τους δημότες για θέματα δημόσιας υγείας





### **ΕΠΙΧΕΙΡΗΣΙΑΚΟ ΠΡΟΓΡΑΜΜΑ ΔΗΜΟΥ ΙΛΙΟΥ 2015-2019**

- ✦ Οργανώνει αυτοτελώς ή σε συνεργασία με τις αντίστοιχες περιφερειακές υπηρεσίες ειδικά προγράμματα για την προστασία και προαγωγή της Δημόσιας Υγείας στην περιοχή αρμοδιότητας του
- ✦ Οργανώνει σε συνεργασία με τα λοιπά τμήματα, συζητήσεις, εκδηλώσεις, ημερίδες με σκοπό την ενημέρωση και την ευαισθητοποίηση των κατοίκων σε θέματα κοινωνικού ενδιαφέροντος και προβληματισμού.

#### **8.5. Τμήμα Κ.Α.Π.Η.**

Είναι αρμόδιο για την αποτελεσματική λειτουργία των Κέντρων Ανοικτής Προστασίας Ηλικιωμένων (ΚΑΠΗ) του Δήμου, καθώς και για την εφαρμογή ειδικών προγραμμάτων φροντίδας ατόμων της τρίτης ηλικίας. Για την καλύτερη εξυπηρέτηση των ατόμων τρίτης ηλικίας, λειτουργούν οκτώ (8) ανεπτυγμένα στις περιοχές του Δήμου Κέντρα Ανοικτής Προστασίας Ηλικιωμένων. Ειδικότερα οι αρμοδιότητες του Τμήματος είναι:

- ✦ Υποδέχεται, ενημερώνει, συμβουλεύει και παρέχει κοινωνική υποστήριξη στα μέλη του ΚΑΠΗ και στις οικογένειες τους. Ιδιαίτερη βαρύτητα δίδεται στην προσπάθεια:
  - α) για την παραμονή των ατόμων της τρίτης ηλικίας στο οικείο οικογενειακό και κοινωνικό τους περιβάλλον, την πρόληψη και αντιμετώπιση βιολογικών, ψυχολογικών και κοινωνικών προβλημάτων, την εξασφάλιση αξιοπρεπούς διαβίωσης και
  - β) για την ενημέρωση και υποστήριξη των ατόμων με ειδικές ανάγκες στη διαδικασία κοινωνικής ένταξης
- ✦ Υλοποιεί προγράμματα δημιουργικής απασχόλησης, οργανωμένης ψυχαγωγίας (εκδρομές, εκδηλώσεις) καθώς και επιμορφωτικά προγράμματα (μελέτη θεμάτων, εργασία με ομάδες κλπ) για τα μέλη και τους επωφελούμενους του ΚΑΠΗ.
- ✦ Υλοποιεί προγράμματα πρόληψης και αγωγής υγείας για τα μέλη των Κέντρων Ανοικτής Προστασίας Ηλικιωμένων (ΚΑΠΗ) και των εξυπηρετούμενων των προγραμμάτων Φροντίδας τρίτης ηλικίας.
- ✦ Παρέχει υπηρεσίες ιατροφαρμακευτικής πρωτοβάθμιας φροντίδας και συνταγογράφησης φαρμάκων από τον υπεύθυνο ιατρό (που εργάζεται ή συνεργάζεται με το Τμήμα).



### **ΕΠΙΧΕΙΡΗΣΙΑΚΟ ΠΡΟΓΡΑΜΜΑ ΔΗΜΟΥ ΙΛΙΟΥ 2015-2019**

- ✦ Παρέχει υπηρεσίες φυσιοθεραπείας, εργοθεραπείας και ήπιας αθλητικής άσκησης στους χρήστες των υπηρεσιών των ΚΑΠΗ και των εξυπηρετούμενων των προγραμμάτων φροντίδας τρίτης ηλικίας.
- ✦ Συμμετέχει σε προγράμματα λουτροθεραπείας και θερινών κατασκηνώσεων.
- ✦ Υλοποιεί πρόγραμμα οργανωμένης και συστηματικής φροντίδας «ΒΟΗΘΕΙΑ ΣΤΟ ΣΠΙΤΙ» για ηλικιωμένους και άτομα με αναπηρία, με σοβαρά προβλήματα υγείας που δε μπορούν να αυτοεξυπηρετηθούν σε συνεργασία με το Τμήμα Ψυχοκοινωνικής Υποστήριξης και Παροχών
- ✦ Συμμετέχει σε δράσεις κοινωνικής αλληλεγγύης και κοινωνικής προστασίας που περιλαμβάνουν ενέργειες πρόληψης και αγωγής υγείας.
- ✦ Ενημερώνεται για τις δυνατότητες συμμετοχής του σε χρηματοδοτούμενα προγράμματα φροντίδας τρίτης ηλικίας (π.χ. πρόγραμμα «Βοήθεια στο σπίτι», προγράμματα Κέντρων Ημερήσιας Φροντίδας Ηλικιωμένων κλπ) και εισηγείται για την συμμετοχή του σε αυτά.
- ✦ Μεριμνά για την φύλαξη, την καθαριότητα και την ευπρεπή εμφάνιση των εγκαταστάσεων των χώρων των ΚΑΠΗ καθώς και για την προμήθεια του απαραίτητου υλικοτεχνικού εξοπλισμού.
- ✦ Παρακολουθεί τη λειτουργία όλων των αναπτυγμένων ΚΑΠΗ
- ✦ Παρέχει πληροφόρηση στους πολίτες για το Κέντρο Ανοικτής Προστασίας Ηλικιωμένων του Δήμου με σκοπό την προσέλκυση των ανθρώπων που έχουν ανάγκη των παροχών του ή εκείνων που θέλουν να προσφέρουν εθελοντικές υπηρεσίες και γενικά μεριμνά για την ευαισθητοποίηση της κοινότητας σε θέματα κοινωνικής αλληλεγγύης και κοινωνικής συνοχής.
- ✦ Οργανώνει σε συνεργασία με τα λοιπά τμήματα, συζητήσεις, εκδηλώσεις, ημερίδες με σκοπό την ενημέρωση και την ευαισθητοποίηση των κατοίκων σε θέματα κοινωνικού ενδιαφέροντος και προβληματισμού

Το αντικείμενο του Τμήματος πραγματοποιείται από τις βασικές ειδικότητες του Κοινωνικού Λειτουργού, του Φυσιοθεραπευτή, του Ιατρού, του Ψυχολόγου, του



## **ΕΠΙΧΕΙΡΗΣΙΑΚΟ ΠΡΟΓΡΑΜΜΑ ΔΗΜΟΥ ΙΛΙΟΥ 2015-2019**

Επισκέπτη Υγείας, του Νοσηλευτή, του Εργοθεραπευτή και του Οικογενειακού Βοηθού-Καθαρίστριας. Όλες οι ειδικότητες λειτουργούν στο πλαίσιο του Τμήματος και συνεργάζονται μεταξύ τους καθώς και με το λοιπό προσωπικό της Διεύθυνσης με στόχο την καλύτερη εξυπηρέτηση των προστατευομένων μελών.

### **9. ΔΙΕΥΘΥΝΣΗ ΠΡΟΣΧΟΛΙΚΗΣ ΑΓΩΓΗΣ**

Η Διεύθυνση Προσχολικής Αγωγής είναι αρμόδια για την αποτελεσματική λειτουργία των βρεφονηπιακών και παιδικών σταθμών του Δήμου εντός των πλαισίων, που ορίζουν οι ισχύουσες διατάξεις Νόμων, Προεδρικών Διαταγμάτων και Υπουργικών Αποφάσεων. Έχουν αναπτυχθεί δώδεκα (12) τμήματα προσχολικής αγωγής (*βρεφονηπιακοί και παιδικοί σταθμοί*). Κάθε νέος βρεφονηπιακός ή παιδικός σταθμός, που θα ιδρύεται θα αποτελεί Τμήμα της Διεύθυνσης Προσχολικής Αγωγής χωρίς να απαιτείται νέα τροποποίηση του Οργανισμού Εσωτερικής Υπηρεσίας.

#### **Γραφείο Γραμματείας**

Το Γραφείο Γραμματείας εκτελεί τη διοικητική υποστήριξη όλων των σταθμών. Ειδικότερα:

- ✦ Ενημερώνεται για την παρουσία του προσωπικού όλων των σταθμών του Δήμου
- ✦ Επιλαμβάνεται των θεμάτων, που αφορούν την ορθή λειτουργία των βρεφονηπιακών και παιδικών σταθμών
- ✦ Μεριμνά για την προμήθεια όλων των ειδών, που είναι απαραίτητα για την εύρυθμη λειτουργία των τμημάτων προσχολικής αγωγής
- ✦ Οργανώνει τη δομή και το πλαίσιο εφαρμογής του προγράμματος των σταθμών
- ✦ Μεριμνά για τη διαδικασία επιλογής των φιλοξενουμένων παιδιών
- ✦ Εκτελεί τη διοικητική και γραμματειακή υποστήριξη της Διεύθυνσης

Ο Προϊστάμενος του κάθε Παιδικού Σταθμού, εκτός των γενικών αρμοδιοτήτων του, έχει επιπλέον και τις κάτωθι:



### **ΕΠΙΧΕΙΡΗΣΙΑΚΟ ΠΡΟΓΡΑΜΜΑ ΔΗΜΟΥ ΙΛΙΟΥ 2015-2019**

- ✦ Συγκαλεί το προσωπικό του σταθμού για ενημέρωση, καθοδήγηση και προγραμματισμό δραστηριοτήτων, υποχρεωτικά με την έναρξη λειτουργίας του σταθμού και όποτε τούτο κριθεί αναγκαίο.
- ✦ Επιλαμβάνεται του εφοδιασμού του σταθμού με τα αναγκαία τρόφιμα και λοιπά είδη ψυχαγωγίας, εκπαιδευτική ύλη, καθώς και για την καλή φύλαξη, συντήρηση και διάθεση αυτών.
- ✦ Υπογράφει τα δελτία εισαγωγής και εξαγωγής υλικού.
- ✦ Ενημερώνει το Γραφείο Οργάνωσης για τη διαγραφή παιδιών.
- ✦ Κρατά τα κλειδιά του σταθμού και της αποθήκης.
- ✦ Συμμετέχει στο έργο των παιδαγωγών.
- ✦ Είναι υπεύθυνος για την τήρηση των παρακάτω βιβλίων:
  - Βιβλίο παρουσίας προσωπικού εφ' όσον δεν έχει εγκατασταθεί ηλεκτρονικό σύστημα παρουσίας προσωπικού
  - Δελτία εισαγωγής και εξαγωγής υλικού
  - Βιβλίο διδαχθείσης ύλης, που καταχωρεί και υπογράφει καθημερινά το παιδαγωγικό προσωπικό
  - Βιβλίο εσωτερικού πρωτοκόλλου
  - Βιβλίο παρουσίας παιδιών
  - Βιβλίο υλικού
  - Μητρώο νηπίων

Οι αρμοδιότητες του κάθε σταθμού βρεφονηπιακού ή παιδικού έχουν ως κάτωθι:

- ✦ Φροντίζει για την παροχή ενιαίας Προσχολικής Αγωγής, σύμφωνα με τα σύγχρονα επιστημονικά δεδομένα
- ✦ Μεριμνά για τη σωστή ψυχοσωματική υγεία και ψυχοκινητική εξέλιξη των παιδιών με την ολόπλευρη σωματική, νοητική, συναισθηματική και κοινωνική ανάπτυξη των παιδιών
- ✦ Παρακολουθεί την καθαριότητα των νηπίων, ενθαρρύνοντας την αυτοεξυπηρέτηση τους



### **ΕΠΙΧΕΙΡΗΣΙΑΚΟ ΠΡΟΓΡΑΜΜΑ ΔΗΜΟΥ ΙΛΙΟΥ 2015-2019**

- ✦ Μεριμνά για την ελαχιστοποίηση των διαφορών, που τυχόν προκύπτουν από το πολιτισμικό, μορφωτικό και οικονομικό επίπεδο των γονέων
- ✦ Ενημερώνει τους γονείς σε τακτά χρονικά διαστήματα για την εξέλιξη των παιδιών τους και μεριμνά για την ευαισθητοποίηση τους σε θέματα σύγχρονης παιδαγωγικής και ψυχολογίας
- ✦ Επιμελείται της ομαλής μετάβασης των παιδιών από το οικογενειακό στο σχολικό περιβάλλον
- ✦ Ευθύνεται για τη διατροφή, αγωγή και φροντίδα των φιλοξενούμενων παιδιών
- ✦ Μεριμνά για τη διοργάνωση εκδηλώσεων και επισκέψεων προς όφελος των παιδιών, σύμφωνα με το εγκεκριμένο πρόγραμμα
- ✦ Εφαρμόζει σωστά όλα τα μέτρα υγιεινής και ασφάλειας και ευθύνεται για την άψογη καθαριότητα των χώρων των σταθμών και των αντικειμένων του καθώς και για τον κατάλληλο αερισμό και φωτισμό τους
- ✦ Φροντίζει για τη σωστή οργάνωση και τάξη των αιθουσών
- ✦ Μεριμνά για την προμήθεια, την ταξινόμηση και τη συντήρηση του αναγκαίου παιδαγωγικού εξοπλισμού και υλικού
- ✦ Προγραμματίζει την προληπτική ιατρική περίθαλψη των φιλοξενούμενων βρεφών και νηπίων συνεργαζόμενος με τον παιδίατρο της Διεύθυνσης

Το αντικείμενο των Τμημάτων των Παιδικών και Βρεφονηπιακών Σταθμών υλοποιείται από τις βασικές ειδικότητες του Νηπιαγωγού, του Βρεφονηπιοκόμου, του Βοηθού Νηπιαγωγού και Βρεφοκόμου, του Παιδιάτρου, του Παιδοψυχιάτρου του Μάγειρα, του Βοηθού Μάγειρα και του Προσωπικού Καθαριότητας και Βοηθητικών Εργασιών. Όλες οι ειδικότητες λειτουργούν στο πλαίσιο των Τμημάτων της Διεύθυνσης και συνεργάζονται μεταξύ τους με στόχο την καλύτερη εξυπηρέτηση των βρεφών και νηπίων.



## **ΕΠΙΧΕΙΡΗΣΙΑΚΟ ΠΡΟΓΡΑΜΜΑ ΔΗΜΟΥ ΙΛΙΟΥ 2015-2019**

### **10. ΔΙΕΥΘΥΝΣΗ ΠΟΛΙΤΙΣΜΟΥ**

Η Διεύθυνση Πολιτισμού είναι αρμόδια για το σχεδιασμό και την αποτελεσματική εφαρμογή των προγραμμάτων των πολιτιστικών δραστηριοτήτων του Δήμου, περιλαμβανομένων των υπηρεσιών της δανειστικής βιβλιοθήκης και του ωδείου. Οι αρμοδιότητες των επί μέρους οργανικών μονάδων είναι οι εξής:

#### **10.1. Τμήμα Πολιτιστικών Δραστηριοτήτων και Ωδείου**

- ✦ Υποδέχεται, καταχωρεί και διαχειρίζεται τις αιτήσεις εγγραφής ή διαγραφής μελών στα διάφορα προγράμματα πολιτισμού, τηρώντας σχετικά αρχεία
- ✦ Παρακολουθεί την τακτοποίηση οικονομικών συμμετοχών και ενημερώνει τα μέλη και τους χρήστες των υπηρεσιών, που καθυστερούν την πληρωμή
- ✦ Σχεδιάζει και εισηγείται προγράμματα πολιτιστικών-καλλιτεχνικών δραστηριοτήτων, που απευθύνονται σε όλες τις κατηγορίες των δημοτών.
- ✦ Στα πλαίσια των εγκεκριμένων προγραμμάτων διοργανώνει κάθε είδους εκδηλώσεις έχοντας την ευθύνη της επεξεργασίας και προετοιμασίας αυτών, αρχής γενομένης από την έρευνα για την εξεύρεση των κατάλληλων συντελεστών μέχρι της διαπραγμάτευσης και της εισηγησης των όρων των σχετικών συμβάσεων
- ✦ Μεριμνά για τον προγραμματισμό και την υλοποίηση κάθε είδους προμηθειών και τεχνικών εργασιών, που απαιτούνται για την πραγματοποίηση των εκδηλώσεων
- ✦ Τηρεί αρχείο (*φωτογραφικό - έντυπο*) όλων των προγραμμάτων των σχετικών εκδηλώσεων
- ✦ Φροντίζει για τη διάδοση και προβολή όλων των μορφών της τέχνης και της πολιτιστικής κληρονομιάς
- ✦ Επιμελείται της λειτουργίας του Ωδείου, των Χορωδιών και της Φιλαρμονικής του Δήμου
- ✦ Μεριμνά για τη σύσταση, οργάνωση και λειτουργία τμημάτων μουσικής παιδείας των λειτουργουσών σχολών, ήτοι: (α) Σχολή ανωτέρων θεωρητικών (β) Σχολή ενόργανης μουσικής (γ) Σχολή μονωδίας και (δ) Σχολή βυζαντινής μουσικής και παραδοσιακής -λαϊκής μουσικής



### **ΕΠΙΧΕΙΡΗΣΙΑΚΟ ΠΡΟΓΡΑΜΜΑ ΔΗΜΟΥ ΙΛΙΟΥ 2015-2019**

- ✦ Μεριμνά για την εκπαίδευση, κατάρτιση και εμφάνιση της δημόσιας χορωδίας και φιλαρμονικής
- ✦ Συνεργάζεται με τη σχολική κοινότητα και ιδιαίτερα με το μουσικό σχολείο συμβάλλοντας στην, από κοινού, διαμόρφωση προγραμμάτων μουσικής εκπαίδευσης
- ✦ Παρακολουθεί τις επιδόσεις των σπουδαστών και ενημερώνει τους γονείς για την πορεία τους τηρώντας προγράμματα σπουδών
- ✦ Υλοποιεί δραστηριότητες καλλιτεχνικής εκπαίδευσης κυρίως στο χορό, εικαστικές και εφαρμοσμένες τέχνες
- ✦ Επιμελείται της διδασκαλίας της θεατρικής τέχνης (*υποκριτική, ιστορία θεάτρου, κίνηση, αυτοσχεδιασμός, σκηνοθεσία, σκηνογραφία, μουσική κλπ*) παρέχοντας σχετικά πιστοποιητικά σπουδών
- ✦ Μεριμνά για την τακτική διοργάνωση θεατρικών σεμιναρίων, δρώμενων και παραστάσεων.
- ✦ Ορίζει προϋποθέσεις για την εισαγωγή των σπουδαστών στη Δραματική Σχολή και διοργανώνει κατάλληλες εξετάσεις
- ✦ Μεριμνά για τη διαφύλαξη και ανάδειξη της πολιτιστικής κληρονομιάς του δήμου
- ✦ Συγκεντρώνει, διατηρεί, προβάλλει και αναδεικνύει την τοπική ιστορία, τον τοπικό τύπο, το τοπικό ιστορικό αρχείο με το τοπικό δημοτικό αρχείο και τις ειδικές συλλογές
- ✦ Φροντίζει για τη διάσωση και συγκέντρωση όλων των δημοτικών εγγράφων ή χειρογράφων, που παράγονται ή αναφέρονται στην πολιτική, οικονομική και διοικητική δραστηριότητα του δήμου καταγράφοντας, ταξινομώντας και ψηφιοποιώντας αυτά
- ✦ Οργανώνει και διαθέτει τυχόν ειδικά αρχεία, που έχουν ιδιαίτερη ιστορική αξία για το τοπικό κοινό, ώστε να αξιοποιούνται για μελέτη και έρευνα
- ✦ Ασχολείται με την έρευνα και συγκέντρωση βιβλιακού και άλλου υλικού, έργων τέχνης, κειμηλίων και άλλων αντικειμένων, αποδείξεις της τοπικής ζωής, των ηθών



### **ΕΠΙΧΕΙΡΗΣΙΑΚΟ ΠΡΟΓΡΑΜΜΑ ΔΗΜΟΥ ΙΛΙΟΥ 2015-2019**

και των εθίμων από απόψεως λαογραφικής, ιστορικής, αρχαιολογικής, φιλολογικής, αρχιτεκτονικής, κοινωνικοοικονομικής κλπ.

- ✦ Εμπλουτίζει την αρχαιακή συλλογή με την αγορά ή την αποδοχή δωρεάς αρχαιακού υλικού από τους κατόχους τους και ομοιότυπων αρχαιακού υλικού, που βρίσκονται σε διάφορους φορείς
- ✦ Συνεργάζεται με όλους τους τοπικούς φορείς για την εύρεση και την διάσωση αρχαιακού υλικού
- ✦ Αξιοποιεί και συγκεντρώνει υλικό από ιδιωτικά αρχαιακά ιδρύματα και συλλέκτες ή συνεργάζεται μαζί τους προς αξιοποίηση αυτού
- ✦ Εκδίδει δημοσιεύματα, που εξυπηρετούν τη γνώση των ιστορικών πηγών της τοπικής κοινωνίας
- ✦ Συμμετέχει σε σχετικά ερευνητικά προγράμματα σε συνεργασία με άλλους επιστημονικούς φορείς και οργανώνει έκθεση αρχείων σε κατάλληλους χώρους προς προσέγγιση επισκεπτών.
- ✦ Φροντίζει για την ταξινόμηση, συντήρηση και διαφύλαξη των εντύπων και των άλλων συλλογών καθώς και για τη μηχανοργάνωση των σχετικών καταλόγων
- ✦ Προωθεί την επιστημονική έρευνα σε θέματα τοπικής ιστορίας και διοργανώνει ειδικά συνέδρια, ημερίδες, διαλέξεις κλπ.
- ✦ Φροντίζει για την αποτελεσματική λειτουργία των Πινακοθηκών του Δήμου και τη λειτουργία τοπικών Μουσείων (*Λαογραφικών, Ιστορικών, Μουσείο Θεάτρου Σκιών κλπ*)
- ✦ Μεριμνά για τη διασφάλιση των εκθεμάτων των πινακοθηκών και μουσείων καθώς και για τη συντήρηση, αποκατάσταση και επισκευή των πιθανών φθορών τους
- ✦ Φροντίζει για τη δημιουργία χώρου λαϊκής τέχνης και την προβολή της λαϊκής παράδοσης
- ✦ Μελετά, εισηγείται και προωθεί τον εμπλουτισμό των πινακοθηκών και μουσείων, σε συνεργασία με άλλους συναφείς οργανισμούς.





### **ΕΠΙΧΕΙΡΗΣΙΑΚΟ ΠΡΟΓΡΑΜΜΑ ΔΗΜΟΥ ΙΛΙΟΥ 2015-2019**

- ✦ Μεριμνά για την τήρηση ειδικών μητρώων για τις συλλογές των πινακοθηκών και μουσείων
- ✦ Ευθύνεται για τη μεταφορά, εγκατάσταση και τοποθέτηση των εκθεμάτων καθώς και για την καλή λειτουργία όλων των εγκαταστάσεων των πινακοθηκών και μουσείων
- ✦ Διοργανώνει σε συνεργασία με τους τοπικούς φορείς, εκδηλώσεις προβολής της πολιτιστικής κληρονομιάς της πόλης
- ✦ Συνεργάζεται με τη σχολική κοινότητα διοργανώνοντας εκδηλώσεις
- ✦ Έχει την ευθύνη για τη λειτουργία των θεατρικών σκηνών, του χειμερινού και θερινού κινηματογράφου, της ερασιτεχνικής σκηνής παιδών - εφήβων και της ερασιτεχνικής σκηνής ενηλίκων
- ✦ Φροντίζει για την προβολή της θεατρικής τέχνης και γενικότερα της θεατρικής παιδείας στο Δήμο
- ✦ Τηρεί αρχείο όλων των στολών (θεατρικών, αποκριάτικων κ.α.)
- ✦ Φροντίζει, συντηρεί, εποπτεύει και διεκπεραιώνει όλες τις απαιτούμενες ενέργειες (*παραγγελίες, ενοικίασης στολών*) για την καλή λειτουργία του βεστιαρίου.

#### **10.2. Τμήμα Βιβλιοθηκών**

- ✦ Παρέχει υπηρεσίες δανειστικής βιβλιοθήκης φροντίζοντας για την αποτελεσματική και αποδοτική λειτουργία αυτής, σύμφωνα με τις αρχές, τις μεθόδους και τις προόδους της βιβλιοθηκονομίας
- ✦ Παρακολουθεί τις συνδρομές των βιβλιοθηκών σε εφημερίδες και περιοδικά και εισηγείται την αγορά νέων τίτλων
- ✦ Παρακολουθεί τις νέες εκδόσεις και τις ανάγκες του αναγνωστικού κοινού και μεριμνά για τον εμπλουτισμό των συλλογών των βιβλιοθηκών με πάσης φύσεως έντυπο υλικό, βιβλία, εφημερίδες, περιοδικά, αφίσες, χάρτες κ.ά., με αγορές, με ανταλλαγές πολλαπλών αντιτύπων με άλλες Βιβλιοθήκες ή Ιδρύματα καθώς και με δωρεές



### **ΕΠΙΧΕΙΡΗΣΙΑΚΟ ΠΡΟΓΡΑΜΜΑ ΔΗΜΟΥ ΙΛΙΟΥ 2015-2019**

- ✦ Ευθύνεται για την επιλογή του έντυπου και μη έντυπου υλικού καθώς και της εφαρμογής των όρων αγοράς
- ✦ Φροντίζει για την περιγραφική και θεματική καταλογογράφηση, ευρετηρίαση καθώς και την ταξινόμηση ή αναταξινόμηση του έντυπου και μη υλικού όλων των βιβλιοθηκών, σύμφωνα με τους διεθνείς κανόνες
- ✦ Φροντίζει για τη συντήρηση, βιβλιοδέτηση και διαφύλαξη των εντύπων και των συλλογών των βιβλιοθηκών, για την απόσυρση φθαρμένου υλικού και την ενημέρωση των καταλόγων.
- ✦ Φροντίζει για την ταξινόμηση των νέων τίτλων, την ενημέρωση των καταλόγων και τη βιβλιοδέτηση των νέων τόμων
- ✦ Φροντίζει για την κατάρτιση βιβλιογραφιών, τον εντοπισμό και την απόκτηση σπανίων βιβλίων ή εντύπων, τον εμπλουτισμό των Βιβλιοθηκών του με διαφάνειες, μικροφίλμς, δίσκους κασέτες, CD, CD-ROM, DVD, καθώς και με οπτικοακουστικό, ηλεκτρονικό και κάθε είδους υλικό συναφές προς τους στόχους του
- ✦ Μεριμνά για τη μικροφωτογράφιση και την ψηφιοποίηση των ημερήσιων τοπικών εφημερίδων, των σπανίων εκδόσεων και του πολύτιμου αρχειακού υλικού
- ✦ Μεριμνά για την περιοδική απογραφή του υλικού των βιβλιοθηκών
- ✦ Μελετά την παροχή νέων υπηρεσιών με σύγχρονες τεχνολογικές μεθόδους, όπως οι εφαρμογές Η/Υ ή δημιουργία κέντρων πληροφοριών σχετικά με το βιβλίο για ειδικές κατηγορίες πληθυσμού
- ✦ Ευθύνεται για την οργάνωση και λειτουργία ειδικών τμημάτων
- ✦ Παρέχει τη δυνατότητα on-line σύνδεσης με δίκτυα βιβλιοθηκών ή άλλων οργανισμών.
- ✦ Φροντίζει για τη συντήρηση και αποκατάσταση του υλικού
- ✦ Παρέχει κάθε δυνατότητα για την εξυπηρέτηση του κοινού, οργανώνοντας το υλικό κατάλληλα, ώστε να διευκολύνεται η πρόσβαση σε αυτό και διαθέτοντας για δανεισμό την πλειοψηφία του υλικού τους



### **ΕΠΙΧΕΙΡΗΣΙΑΚΟ ΠΡΟΓΡΑΜΜΑ ΔΗΜΟΥ ΙΛΙΟΥ 2015-2019**

- ✦ Παρέχει, μέσω της τεχνογνωσίας του, την απαραίτητη καθοδήγηση στον εντοπισμό υλικού (*φυσικού ή ηλεκτρονικού*) είτε αυτό βρίσκεται εντός ή εκτός της βιβλιοθήκης.
- ✦ Δημιουργεί και διαχειρίζεται μητρώο μελών των βιβλιοθηκών.
- ✦ Μεριμνά για την εξυπηρέτηση ατόμων με ειδικές ανάγκες και μορφωτικών μειονοτήτων
- ✦ Φροντίζει για την προβολή του έργου, των δυνατοτήτων των βιβλιοθηκών καθώς και για τη δημιουργία ευρύτερου αναγνωστικού κοινού
- ✦ Μεριμνά για την έκδοση καταλόγων, ειδικών βιβλιογραφικών ή βιβλιογραφικών δελτίων της συλλογής των βιβλιοθηκών, σε όποια μορφή κριθεί χρήσιμο για τη ευχερή πρόσβαση των χρηστών της βιβλιοθήκης στην συλλογή της
- ✦ Μεριμνά για την προσφορά εξ αποστάσεως υπηρεσιών και την ενδυνάμωση της αναγνωστικής συνήθειας στα παιδιά από μικρή ηλικία
- ✦ Εκπονεί προγράμματα και διοργανώνει εκδηλώσεις (*εκθέσεις έντυπου - και μη - υλικού, συζητήσεις, διαλέξεις, σεμινάρια κλπ.*) με στόχο τη μόρφωση, ενημέρωση ή ψυχαγωγία των δημοτών
- ✦ Συνεργάζεται με Βιβλιοθήκες, Ιδρύματα, Οργανισμούς και Σχολεία, που ασχολούνται με το βιβλίο και τον πολιτισμό.



## **ΕΠΙΧΕΙΡΗΣΙΑΚΟ ΠΡΟΓΡΑΜΜΑ ΔΗΜΟΥ ΙΛΙΟΥ 2015-2019**

### **Νομικά Πρόσωπα του Δήμου**

Ο Δήμος Ιλίου διαθέτει τα κάτωθι Νομικά Πρόσωπα :

- ✿ Σχολική Επιτροπή Πρωτοβάθμιας Εκπαίδευσης
- ✿ Σχολική Επιτροπή Δευτεροβάθμιας Εκπαίδευσης και
- ✿ Δημοτική Επιχείρηση Κατασκευής Τεχνικών Έργων Ανώνυμος Εταιρεία ΟΤΑ (ΔΕΚΤΕ ΙΛΙΟΥ Α.Ε. ΟΤΑ)

### **Σχολικές Επιτροπές**

Σύμφωνα με το άρθρο 103 του ν. 3852/10 και τις υπ' αριθμ. 88/2011 και 90/2011 Αποφάσεις του Δημοτικού Συμβουλίου αποφασίστηκε η συγχώνευση όλων των Σχολικών Επιτροπών Πρωτοβάθμιας Εκπαίδευσης και Δευτεροβάθμιας Εκπαίδευσης των Σχολείων του Δήμου μας σε δύο **(2) Νομικά Πρόσωπα Δημοσίου Δικαίου (Ν.Π.Δ.Δ.)** με τις επωνυμίες «**Σχολική Επιτροπή Πρωτοβάθμιας Εκπαίδευσης Δήμου Ιλίου**» και «**Σχολική Επιτροπή Δευτεροβάθμιας Εκπαίδευσης Δήμου Ιλίου**».

Σκοπός των ως άνω Σχολικών Επιτροπών είναι:

- ✿ Η διαχείριση των πιστώσεων που διατίθενται για την κάλυψη των δαπανών λειτουργίας, θέρμανσης, φωτισμού, ύδρευσης, τηλεφώνου, αποχέτευσης, αγοράς αναλώσιμων υλικών κ.λ.π.
- ✿ Η εκτέλεση έργων για την επισκευή και συντήρηση των σχολείων και τον κάθε είδους εξοπλισμό τους.
- ✿ Η εισήγηση προς τις αντίστοιχες Διευθύνσεις Πρωτοβάθμιας και Δευτεροβάθμιας Εκπαίδευσης για τον εφοδιασμό από τον Οργανισμό Σχολικών Κτιρίων των σχολείων με έπιπλα και εξοπλιστικά είδη και από το Υπουργείο Εθνικής Παιδείας και Θρησκευμάτων με βιβλία για τις σχολικές βιβλιοθήκες.
- ✿ Η διαχείριση των εσόδων από την ενδεχόμενη εκμετάλλευση των σχολικών κυλικείων.
- ✿ Η λήψη κάθε άλλου μέτρου που κρίνεται αναγκαίο για τη στήριξη της διοικητικής λειτουργίας των σχολικών μονάδων.



## **ΕΠΙΧΕΙΡΗΣΙΑΚΟ ΠΡΟΓΡΑΜΜΑ ΔΗΜΟΥ ΙΛΙΟΥ 2015-2019**

Πόροι των Σχολικών Επιτροπών είναι:

- ✦ Η ετήσια επιχορήγηση του Κράτους,
- ✦ Η ετήσια επιχορήγηση του Δήμου.
- ✦ Κάθε είδους προσφορές, δωρεές, κληρονομίες και κληροδοσίες.
- ✦ Εισπράξεις από το αντίτιμο των παρεχομένων πραγμάτων ή υπηρεσιών.
- ✦ Πρόσοδοι από την περιουσία του.

### **ΔΕΚΤΕ ΙΛΙΟΥ Α.Ε. ΟΤΑ**

Η ανωτέρω επιχείρηση αποτελεί **Νομικό Πρόσωπο Ιδιωτικού Δικαίου (Ν.Π.Ι.Δ.)** και σκοπός της είναι η κατασκευή αποχετευτικών έργων (*όμβριων και ακαθάρτων*), η κατασκευή και συντήρηση έργων για την βελτίωση ποιότητας ζωής (*αναπλάσεις, πεζοδρομήσεις, παιδικές χαρές, δενδροφυτεύσεις, αθλητικά, καθαρισμός ακάλυπτων και κοινόχρηστων χώρων πάρκα κ.α.*), έργων οδοποιίας, πολιτιστικών έργων, κοινωνικών έργων, κ.λ.π.



## **ΕΠΙΧΕΙΡΗΣΙΑΚΟ ΠΡΟΓΡΑΜΜΑ ΔΗΜΟΥ ΙΛΙΟΥ 2015-2019**

### **Ανθρώπινο Δυναμικό Δήμου**

Τα μέτρα που εφαρμόστηκαν στο πλαίσιο των δεσμεύσεων που περιλαμβάνονται στα μνημόνια είχαν επιπτώσεις και στο ανθρώπινο δυναμικό των Δήμων.

Το προσωπικό του Δήμου Ιλίου συνεχώς μειώνεται λόγω:

- ✦ συνταξιοδότησης (*κανονικής και πρόωρης*),
- ✦ κατάργησης αρμοδιοτήτων των Δήμων (Ν. 4172/2013) που οδήγησαν το προσωπικό που απασχολείτο στις αντίστοιχες υπηρεσίες (*σχολικοί φύλακες και δημοτικοί αστυνόμοι*) σε διαθεσιμότητα, επαναφορά δε μέρους αυτών το έτος 2015
- ✦ απαγόρευσης των προσλήψεων,

με αποτέλεσμα η στελέχωση σε αρκετές υπηρεσιακές μονάδες του Δήμου να είναι ελλιπής.

Παράλληλα, η διεύρυνση των αρμοδιοτήτων του Δήμου και ο σημαντικός του ρόλος για την ανάπτυξη, ενίσχυση και στήριξη της τοπικής του κοινωνίας, δημιουργούν ανάγκες για πρόσθετο εργατικό, τεχνικό και διοικητικό προσωπικό.

Αποτέλεσμα των ως άνω είναι, η μη ενεργοποίηση όλων τμημάτων και διευθύνσεων του Δήμου (*π.χ. Αυτοτελές Τμήμα Ποιότητας, Προγραμματισμού και Ανάπτυξης, Διεύθυνση Υπηρεσίας Δόμησης*), γεγονός που έχει οδηγήσει στην άσκηση αρκετών αρμοδιοτήτων σε υφιστάμενες υπηρεσιακές μονάδες του Δήμου και στην ανάθεση παράλληλων καθηκόντων σε υπαλλήλους.

Στον ακόλουθο πίνακα, καταγράφεται το συνολικά απασχολούμενο ανθρώπινο δυναμικό του Δήμου Ιλίου, το οποίο ανέρχεται σε τετρακόσια εξήντα πέντε (465) άτομα, εκ των οποίων διακόσια ενενήντα τρία (293) άτομα είναι μόνιμοι, εκατόν εξήντα εννιά (169) με σχέση εργασίας Ιδιωτικού Δικαίου Αορίστου Χρόνου (ΙΔΑΧ) και Ιδιωτικού Δικαίου Ορισμένου Χρόνου (ΙΔΟΧ) ΑΣΕΠ (*προσωρινοί πίνακες*), ένα (1) άτομο (Δικηγόρος) με έμμισθη εντολή και δύο (2) άτομα ειδικούς συνεργάτες.



### ΕΠΙΧΕΙΡΗΣΙΑΚΟ ΠΡΟΓΡΑΜΜΑ ΔΗΜΟΥ ΙΛΙΟΥ 2015-2019

| ΔΗΜΟΣ ΙΛΙΟΥ                 |   |                      |  |
|-----------------------------|---|----------------------|--|
| 2015                        |   | ΜΟΝΙΜΟΙ<br>ΥΠΑΛΛΗΛΟΙ | Ι.Δ.Α.Χ. &<br>Ι.Δ.Ο.Χ.ΑΣΕΠ,<br>ΕΙΔΙΚΟΙ<br>ΣΥΝΕΡΓΑΤΕΣ |
|                             | <b>I. ΔΗΜΑΡΧΟΣ</b>  |                      |  |
|                             | ΓΡΑΦΕΙΟ ΔΗΜΑΡΧΟΥ  | 1                    | 3  |
|                             | ΓΡΑΦΕΙΟ ΝΟΜΙΚΗΣ ΥΠΟΣΤΗΡΙΞΗΣ   | 1                    | 0  |
|                             | ΓΡΑΦΕΙΟ ΤΥΠΟΥ ΚΑΙ ΔΗΜΟΣΙΩΝ ΣΧΕΣΕΩΝ  | 0                    | 0  |
|                             | ΑΥΤΟΤΕΛΕΣ ΤΜΗΜΑ ΤΕΧΝΟΛΟΓΙΑΣ, ΠΛΗΡΟΦΟΡΙΚΗΣ ΚΑΙ ΕΠΙΚΟΙΝΩΝΙΩΝ                | 3                    | 0  |
|                             | ΑΥΤΟΤΕΛΕΣ ΤΜΗΜΑ ΔΗΜΟΤΙΚΟΥ ΣΥΜΒΟΥΛΙΟΥ ΚΑΙ ΛΟΙΠΩΝ ΣΥΛΛΟΓΙΚΩΝ ΟΡΓΑΝΩΝ        | 2                    | 0  |
|                             | ΛΗΞΙΑΡΧΕΙΟ  | 1                    | 2  |
|                             | ΑΥΤΟΤΕΛΕΣ ΤΜΗΜΑ ΑΘΛΗΤΙΣΜΟΥ ΚΑΙ ΝΕΑΣ ΓΕΝΙΑΣ, ΠΑΙΔΕΙΑΣ ΚΑΙ ΔΙΑ ΒΙΟΥ ΜΑΘΗΣΗΣ | 3                    | 49   |
| <b>II. ΓΕΝΙΚΗ ΔΙΕΥΘΥΝΣΗ</b> |   |                      |  |
|                             | ΔΙΕΥΘΥΝΣΗ ΔΙΟΙΚΗΤΙΚΩΝ ΥΠΗΡΕΣΙΩΝ   | 22                   | 15   |
|                             | ΔΙΕΥΘΥΝΣΗ ΟΙΚΟΝΟΜΙΚΩΝ ΥΠΗΡΕΣΙΩΝ   | 28                   | 7  |
|                             | ΔΙΕΥΘΥΝΣΗ ΤΕΧΝΙΚΩΝ ΥΠΗΡΕΣΙΩΝ  | 25                   | 18   |
|                             | ΔΙΕΥΘΥΝΣΗ ΠΕΡΙΒΑΛΛΟΝΤΟΣ   | 1                    | 0  |
|                             | ΔΙΕΥΘΥΝΣΗ ΔΙΑΧΕΙΡΙΣΗΣ ΑΠΟΡΡΙΜΜΑΤΩΝ ΚΑΙ ΠΡΑΣΙΝΟΥ                           | 147                  | 21   |
|                             | ΔΙΕΥΘΥΝΣΗ ΚΕΝΤΡΟΥ ΕΞΥΠΗΡΕΤΗΣΗΣ ΠΟΛΙΤΩΝ (ΚΕΠ)                              | 9                    | 2  |
|                             | ΔΙΕΥΘΥΝΣΗ ΚΟΙΝΩΝΙΚΗΣ ΠΡΟΣΤΑΣΙΑΣ ΚΑΙ ΥΓΕΙΑΣ                                | 13                   | 17   |
|                             | ΔΙΕΥΘΥΝΣΗ ΠΡΟΣΧΟΛΙΚΗΣ ΑΓΩΓΗΣ  | 22                   | 29   |
|                             | ΔΙΕΥΘΥΝΣΗ ΠΟΛΙΤΙΣΜΟΥ  | 12                   | 6  |
|                             | <b>ΣΥΝΟΛΟ</b>   | <b>290</b>           | <b>169</b>   |
|                             | ΥΠΗΡΕΣΙΑ ΔΗΜΟΤΙΚΗΣ ΑΣΤΥΝΟΜΙΑΣ (υπό ένταξη)                                | 3                    | 0  |
|                             | <b>ΣΥΝΟΛΟ</b>   | <b>293</b>           | <b>169</b>   |
|                             | ΔΙΚΗΓΟΡΟΣ ΜΕ ΕΜΜΙΣΘΗ ΕΝΤΟΛΗ   | 1                    | 0  |
|                             | ΕΙΔΙΚΟΙ ΣΥΝΕΡΓΑΤΕΣ  | 0                    | 2  |
|                             | <b>ΓΕΝΙΚΟ ΣΥΝΟΛΟ</b>  | <b>294</b>           | <b>171</b>   |

Πηγή: Στοιχεία Δήμου Ιλίου

Με βάση το συνολικό αριθμό των απασχολούμενων στο Δήμο Ιλίου (465 άτομα), προκύπτει ότι για κάθε ένα απασχολούμενο στο Δήμο Ιλίου άτομο, αντιστοιχούν:

✳ 182 απογραφέντα άτομα (στοιχεία μόνιμου πληθυσμού απογραφής 2011: 84.793).

Οι θέσεις του προσωπικού του Δήμου Ιλίου διακρίνονται στις εξής κατηγορίες:

A. Πανεπιστημιακής Εκπαίδευσης (Π.Ε)

B. Τεχνολογικής Εκπαίδευσης (Τ.Ε)

Γ. Δευτεροβάθμιας Εκπαίδευσης (Δ.Ε)

Δ. Υποχρεωτικής Εκπαίδευσης (Υ.Ε).



### ΕΠΙΧΕΙΡΗΣΙΑΚΟ ΠΡΟΓΡΑΜΜΑ ΔΗΜΟΥ ΙΛΙΟΥ 2015-2019

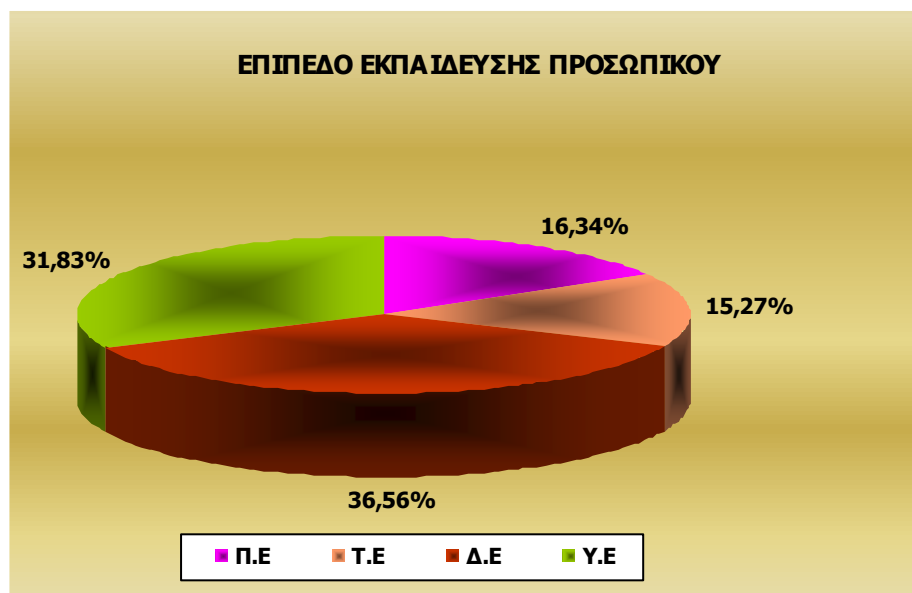
Στον ακόλουθο πίνακα, καταγράφεται αναλυτικά το επίπεδο εκπαίδευσης του υπηρετούντος προσωπικού.

| ΔΗΜΟΣ ΙΛΙΟΥ                      |                   |                          |                             |                    |            |
|----------------------------------|-------------------|--------------------------|-----------------------------|--------------------|------------|
| ΚΑΤΗΓΟΡΙΑ ΕΚΠΑΙΔΕΥΣΗΣ ΠΡΟΣΩΠΙΚΟΥ | ΜΟΝΙΜΟΙ ΥΠΑΛΛΗΛΟΙ | Ι.Δ.Α.Χ. & Ι.Δ.Ο.Χ. ΑΣΕΠ | ΔΙΚΗΓΟΡΟΣ ΜΕ ΕΜΜΙΣΘΗ ΕΝΤΟΛΗ | ΕΙΔΙΚΟΙ ΣΥΝΕΡΓΑΤΕΣ | ΣΥΝΟΛΟ     |
| ΠΑΝΕΠΙΣΤΗΜΙΑΚΗ ΕΚΠΑΙΔΕΥΣΗ (Π.Ε)  | 55                | 19                       | 1                           | 1                  | 76         |
| ΤΕΧΝΟΛΟΓΙΚΗ ΕΚΠΑΙΔΕΥΣΗ (Τ.Ε)     | 43                | 28                       |                             |                    | 71         |
| ΔΕΥΤΕΡΟΒΑΘΜΙΑ ΕΚΠΑΙΔΕΥΣΗ (Δ.Ε)   | 100               | 69                       |                             | 1                  | 170        |
| ΥΠΟΧΡΕΩΤΙΚΗ ΕΚΠΑΙΔΕΥΣΗ (Υ.Ε)     | 95                | 53                       |                             |                    | 148        |
| <b>ΓΕΝΙΚΟ ΣΥΝΟΛΟ</b>             | <b>293</b>        | <b>169</b>               | <b>1</b>                    | <b>2</b>           | <b>465</b> |

Πηγή: Στοιχεία Δήμου Ιλίου

Από το πιο παρακάτω γράφημα (Γράφημα 35), για το επίπεδο εκπαίδευσης του προσωπικού, προκύπτει ότι :

- ✱ ποσοστό 31,61% είναι απόφοιτοι της τριτοβάθμιας εκπαίδευσης (Π.Ε και Τ.Ε),
- ✱ ποσοστό 36,56% είναι απόφοιτοι της δευτεροβάθμιας εκπαίδευσης (Δ.Ε) και
- ✱ ποσοστό 31,83% έχουν ολοκληρώσει την υποχρεωτική εκπαίδευση.



Γράφημα 35. Σύθεση του προσωπικού του Δήμου ανά κατηγορία εκπαίδευσης





## ΕΠΙΧΕΙΡΗΣΙΑΚΟ ΠΡΟΓΡΑΜΜΑ ΔΗΜΟΥ ΙΛΙΟΥ 2015-2019

### ΟΙΚΟΝΟΜΙΚΗ ΔΙΑΧΕΙΡΙΣΗ ΔΗΜΟΥ

Οι επιπτώσεις της δημοσιονομικής κρίσης που αντιμετωπίζει η χώρα μας τα τελευταία χρόνια, είναι αισθητές στους Οργανισμούς Τοπικής Αυτοδιοίκησης (Ο.Τ.Α.) με αποτέλεσμα την διοικητική και οικονομική τους υποβάθμιση, παρά τις επιταγές του άρθρου 102 του Συντάγματος που ορίζει τα εξής :

#### **«Άρθρο 102 (Οργανισμοί Τοπικής Αυτοδιοίκησης)**

**1. Η διοίκηση των τοπικών υποθέσεων ανήκει στους οργανισμούς τοπικής αυτοδιοίκησης πρώτου και δεύτερου βαθμού. Υπέρ των οργανισμών τοπικής αυτοδιοίκησης συντρέχει τεκμήριο αρμοδιότητας για τη διοίκηση των τοπικών υποθέσεων. Νόμος καθορίζει το εύρος και τις κατηγορίες των τοπικών υποθέσεων, καθώς και την κατανομή τους στους επί μέρους βαθμούς. Με νόμο μπορεί να ανατίθεται στους οργανισμούς τοπικής αυτοδιοίκησης η άσκηση αρμοδιοτήτων που συνιστούν αποστολή του Κράτους.**

**2. Οι οργανισμοί τοπικής αυτοδιοίκησης έχουν διοικητική και οικονομική αυτοτέλεια.**

Οι αρχές τους εκλέγονται με καθολική και μυστική ψηφοφορία, όπως νόμος ορίζει.

**3. Με νόμο μπορεί να προβλέπονται για την εκτέλεση έργων ή την παροχή υπηρεσιών ή την άσκηση αρμοδιοτήτων των οργανισμών τοπικής αυτοδιοίκησης αναγκαστικοί ή εκούσιοι σύνδεσμοι οργανισμών τοπικής αυτοδιοίκησης που διοικούνται από αιρετά όργανα.**

**4. Το Κράτος ασκεί στους οργανισμούς τοπικής αυτοδιοίκησης εποπτεία που συνίσταται αποκλειστικά σε έλεγχο νομιμότητας και δεν επιτρέπεται να εμποδίζει την πρωτοβουλία και την ελεύθερη δράση τους. Ο έλεγχος νομιμότητας ασκείται, όπως νόμος ορίζει. Πειθαρχικές ποινές στα αιρετά όργανα της τοπικής αυτοδιοίκησης, εκτός από τις περιπτώσεις που συνεπάγονται αυτοδικαίως έκπτωση ή αργία, επιβάλλονται μόνο ύστερα από σύμφωνη γνώμη συμβουλίου που αποτελείται κατά πλειοψηφία από τακτικούς δικαστές, όπως νόμος ορίζει.**

**5. Το Κράτος λαμβάνει τα νομοθετικά, κανονιστικά και δημοσιονομικά μέτρα που απαιτούνται για την εξασφάλιση της οικονομικής αυτοτέλειας και των πόρων που είναι αναγκαίοι για την εκπλήρωση της αποστολής και την άσκηση των αρμοδιοτήτων των οργανισμών τοπικής αυτοδιοίκησης με ταυτόχρονη διασφάλιση της διαφάνειας κατά τη διαχείριση των πόρων αυτών. Νόμος ορίζει τα σχετικά με την απόδοση και**



### **ΕΠΙΧΕΙΡΗΣΙΑΚΟ ΠΡΟΓΡΑΜΜΑ ΔΗΜΟΥ ΙΛΙΟΥ 2015-2019**

κατανομή, μεταξύ των οργανισμών τοπικής αυτοδιοίκησης, των φόρων ή τελών που καθορίζονται υπέρ αυτών και εισπράττονται από το Κράτος. **Κάθε μεταβίβαση αρμοδιοτήτων από κεντρικά ή περιφερειακά όργανα του Κράτους προς την τοπική αυτοδιοίκηση συνεπάγεται και τη μεταφορά των αντίστοιχων πόρων.** Νόμος ορίζει τα σχετικά με τον καθορισμό και την είσπραξη τοπικών εσόδων απευθείας από τους οργανισμούς τοπικής αυτοδιοίκησης.»

Οι Δήμοι σήμερα, ως απόρροια των παραπάνω, αντιμετωπίζουν πληθώρα προβλημάτων από :

- ✦ Την συνεχή περικοπή των κρατικών επιχορηγήσεων όπως :
  - Κεντρικοί Αυτοτελείς Πόροι (Κ.Α.Π,) για την κάλυψη των λειτουργικών και λοιπών γενικών δαπανών
  - ΣΑΤΑ, για την κάλυψη έργων και επενδυτικών δραστηριοτήτων.
- ✦ Τον περιορισμό πολλών ιδίων εσόδων τους (*ανταποδοτικά τέλη, δημοτικοί φόροι, εισφορές, δικαιώματα, κ.λ.π.*).
- ✦ Την αύξηση των δαπανών τους από την συνεχή μεταφορά αρμοδιοτήτων από την Κεντρική Διοίκηση στους Δήμους, χωρίς η παραχώρηση αυτή να συνοδεύεται από την μεταφορά των αντίστοιχων πόρων.
- ✦ Τη συνεχή μείωση του προσωπικού τους λόγω συνταξιοδοτήσεων, απολύσεων, διαθεσιμότητας, απαγόρευση των προσλήψεων.
- ✦ Τις αυξημένες ανάγκες χρηματοδότησης και στελέχωσης των κοινωνικών δομών (*Παιδικοί σταθμοί, Κ.Δ.Α.Π., Κ.Α.Π.Η., Βοήθεια στο σπίτι, κ.α.*) και των κοινωνικών πρωτοβουλιών (*συσσίτια, κοινωνικά παντοπωλεία, ιατρεία, φαρμακεία, κ.α.*)

Τα ανωτέρω προβλήματα δυσχεραίνουν τους Δήμους να ανταποκριθούν στην συνταγματικά ανατιθέμενη αποστολή τους και δημιουργείται σημαντικός κίνδυνος υποβάθμισης των παρεχόμενων υπηρεσιών προς τους δημότες τους και κάλυψης των βασικών λειτουργικών τους δαπανών.



## **ΕΠΙΧΕΙΡΗΣΙΑΚΟ ΠΡΟΓΡΑΜΜΑ ΔΗΜΟΥ ΙΛΙΟΥ 2015-2019**

### **Ανακεφαλαιωτικοί Προϋπολογισμοί 2011 – 2014**

Η οικονομική διαχείριση του δήμου εκτελείται κανονικά, υποκείμενη τόσο στον προληπτικό, όσο και στον κατασταλτικό έλεγχο του Ελεγκτικού Συνεδρίου. Ο Δήμος Ιλίου καταρτίζει ετήσιους προϋπολογισμούς και απολογισμούς, στους οποίους περιλαμβάνονται τα αντίστοιχα ετήσια τεχνικά προγράμματα. Ως προς το σκέλος αυτό, ο Δήμος Ιλίου, έχει αναπτύξει και λειτουργεί ένα ολοκληρωμένο σύστημα απλογραφικής μεθόδου, σε ταμειακή βάση, ενώ παράλληλα υφίσταται και λειτουργεί το σύστημα της διπλογραφικής μεθόδου (*κλαδικό λογιστικό σχέδιο Ο.Τ.Α. σύμφωνα με το Π.Δ. 315/99*), το οποίο επιτρέπει την παρακολούθηση και των απαιτήσεων-υποχρεώσεων του δήμου.

Επιπλέον ο Δήμος Ιλίου εφαρμόζει την αναλυτική λογιστική η οποία επιτρέπει να αναπτυχθεί μηχανισμός λεπτομερούς παρακολούθησης των κέντρων εσόδων και εξόδων και να ληφθούν οι κατάλληλες αποφάσεις για την εξοικονόμηση πόρων από το Δήμο.

Δεδομένων των ανωτέρω, η διαχρονική εξέταση της εκτέλεσης των προϋπολογισμών εσόδων – εξόδων αποκαλύπτει σειρά ιδιαίτερων χαρακτηριστικών της δημοσιονομικής πολιτικής και πρακτικής του Δήμου Ιλίου, με βάση τις εισπράξεις και πληρωμές που καταγράφονται στο απλογραφικό σύστημα αυτού.

Οι ακόλουθοι πίνακες εμφανίζουν τους Ανακεφαλαιωτικούς Προϋπολογισμούς Εσόδων-Εξόδων των ετών 2011-2014, σε απόλυτα μεγέθη και σε ποσοστιαία σύνθεση.



**ΕΠΙΧΕΙΡΗΣΙΑΚΟ ΠΡΟΓΡΑΜΜΑ ΔΗΜΟΥ ΙΛΙΟΥ 2015-2019**

| <b>ΔΗΜΟΣ ΙΛΙΟΥ</b>                     |                      |                      |                      |                      |                      |                      |
|--|----------------------|----------------------|----------------------|----------------------|----------------------|----------------------|
| <b>ΑΝΑΚΕΦΑΛΑΙΩΤΙΚΟΣ ΠΡΟΫΠΟΛΟΓΙΣΜΟΣ</b> |                      |                      |                      |                      |                      |                      |
|  | <b>2011</b>          |                      |                      | <b>2012</b>          |                      |                      |
|  | <b>Προϋπολογ.</b>    | <b>Βεβαιωθέντα</b>   | <b>Εισπραχθέντα</b>  | <b>Προϋπολογ.</b>    | <b>Βεβαιωθέντα</b>   | <b>Εισπραχθέντα</b>  |
| <b>ΕΣΟΔΑ</b>                           |                      |                      |                      |                      |                      |                      |
| Τακτικά Έσοδα                          | 25.298.954,89        | 23.230.153,54        | 22.679.572,88        | 23.362.825,72        | 20.255.575,17        | 19.511.646,35        |
| Έκτακτα & Λοιπά Έσοδα                  | 13.447.573,12        | 10.505.258,43        | 9.521.139,07         | 14.952.235,77        | 9.770.139,58         | 8.572.588,96         |
| Χρηματικό Υπόλοιπο                     | 7.540.074,69         | 7.540.074,69         | 7.540.074,69         | 9.090.748,66         | 9.090.748,66         | 9.090.748,66         |
| <b>ΣΥΝΟΛΟ ΕΣΟΔΩΝ</b>                   | <b>46.286.602,70</b> | <b>41.275.486,66</b> | <b>39.740.786,64</b> | <b>47.405.810,15</b> | <b>39.116.463,41</b> | <b>37.174.983,97</b> |
| <b>ΕΞΟΔΑ</b>                           | <b>Προϋπολογ.</b>    | <b>Ενταλθέντα</b>    | <b>Πληρωθέντα</b>    | <b>Προϋπολογ.</b>    | <b>Ενταλθέντα</b>    | <b>Πληρωθέντα</b>    |
| Έξοδα                                  | 46.286.602,70        | 30.650.037,98        | 30.650.037,98        | 47.405.810,15        | 29.561.516,50        | 29.561.516,50        |
| Αποθεματικό                            |                      |                      | 9.090.748,66         |                      |                      | 7.613.467,47         |
| <b>ΣΥΝΟΛΟ ΕΞΟΔΩΝ</b>                   | <b>46.286.602,70</b> | <b>30.650.037,98</b> | <b>39.740.786,64</b> | <b>47.405.810,15</b> | <b>29.561.516,50</b> | <b>37.174.983,97</b> |

| <b>ΔΗΜΟΣ ΙΛΙΟΥ</b>                     |                      |                      |                      |                      |                      |                      |
|--|----------------------|----------------------|----------------------|----------------------|----------------------|----------------------|
| <b>ΑΝΑΚΕΦΑΛΑΙΩΤΙΚΟΣ ΠΡΟΫΠΟΛΟΓΙΣΜΟΣ</b> |                      |                      |                      |                      |                      |                      |
|  | <b>2013</b>          |                      |                      | <b>2014</b>          |                      |                      |
|  | <b>Προϋπολογ.</b>    | <b>Βεβαιωθέντα</b>   | <b>Εισπραχθέντα</b>  | <b>Προϋπολογ.</b>    | <b>Βεβαιωθέντα</b>   | <b>Εισπραχθέντα</b>  |
| <b>ΕΣΟΔΑ</b>                           |                      |                      |                      |                      |                      |                      |
| Τακτικά Έσοδα                          | 21.469.046,02        | 20.436.432,26        | 19.487.272,90        | 20.878.418,15        | 20.504.847,22        | 18.839.134,11        |
| Έκτακτα & Λοιπά Έσοδα                  | 11.918.517,48        | 8.419.075,69         | 6.774.072,41         | 13.731.513,15        | 9.970.061,48         | 8.233.146,58         |
| Χρηματικό Υπόλοιπο                     | 8.177.089,54         | 8.177.089,54         | 8.177.089,54         | 7.479.568,16         | 7.479.568,16         | 7.479.568,16         |
| <b>ΣΥΝΟΛΟ ΕΣΟΔΩΝ</b>                   | <b>41.564.653,04</b> | <b>37.032.597,49</b> | <b>34.438.434,85</b> | <b>42.089.499,46</b> | <b>37.954.476,86</b> | <b>34.551.848,85</b> |
| <b>ΕΞΟΔΑ</b>                           | <b>Προϋπολογ.</b>    | <b>Ενταλθέντα</b>    | <b>Πληρωθέντα</b>    | <b>Προϋπολογ.</b>    | <b>Ενταλθέντα</b>    | <b>Πληρωθέντα</b>    |
| Έξοδα                                  | 41.564.653,04        | 26.958.866,69        | 26.958.866,69        | 42.089.499,46        | 27.354.655,30        | 27.354.655,30        |
| Αποθεματικό                            |                      |                      | 7.479.568,16         |                      |                      | 7.197.193,55         |
| <b>ΣΥΝΟΛΟ ΕΞΟΔΩΝ</b>                   | <b>41.564.653,04</b> | <b>26.958.866,69</b> | <b>34.438.434,85</b> | <b>42.089.499,46</b> | <b>27.354.655,30</b> | <b>34.551.848,85</b> |

| <b>ΔΗΜΟΣ ΙΛΙΟΥ</b>                                   |                   |                    |                     |                   |                    |                     |
|--|-------------------|--------------------|---------------------|-------------------|--------------------|---------------------|
| <b>ΑΝΑΚΕΦΑΛΑΙΩΤΙΚΟΣ ΠΡΟΫΠΟΛΟΓΙΣΜΟΣ (Συμμετοχή %)</b> |                   |                    |                     |                   |                    |                     |
|  | <b>2011</b>       |                    |                     | <b>2012</b>       |                    |                     |
|  | <b>Προϋπολογ.</b> | <b>Βεβαιωθέντα</b> | <b>Εισπραχθέντα</b> | <b>Προϋπολογ.</b> | <b>Βεβαιωθέντα</b> | <b>Εισπραχθέντα</b> |
| <b>ΕΣΟΔΑ</b>   |                   |                    |                     |                   |                    |                     |
| Τακτικά Έσοδα  | 54,66%            | 56,28%             | 57,07%              | 49,28%            | 51,78%             | 52,49%              |
| Έκτακτα & Λοιπά Έσοδα                                | 29,05%            | 25,45%             | 23,96%              | 31,54%            | 24,98%             | 23,06%              |
| Χρηματικό Υπόλοιπο                                   | 16,29%            | 18,27%             | 18,97%              | 19,18%            | 23,24%             | 24,45%              |
| <b>ΣΥΝΟΛΟ ΕΣΟΔΩΝ</b>                                 | <b>100,00%</b>    | <b>100,00%</b>     | <b>100,00%</b>      | <b>100,00%</b>    | <b>100,00%</b>     | <b>100,00%</b>      |
| <b>ΕΞΟΔΑ</b>   | <b>Προϋπολογ.</b> | <b>Ενταλθέντα</b>  | <b>Πληρωθέντα</b>   | <b>Προϋπολογ.</b> | <b>Ενταλθέντα</b>  | <b>Πληρωθέντα</b>   |
| Έξοδα  | 100,00%           | 100,00%            | 77,12%              | 100,00%           | 100,00%            | 79,52%              |
| Αποθεματικό  | 0,00%             | 0,00%              | 22,88%              | 0,00%             | 0,00%              | 20,48%              |
| <b>ΣΥΝΟΛΟ ΕΞΟΔΩΝ</b>                                 | <b>100,00%</b>    | <b>100,00%</b>     | <b>100,00%</b>      | <b>100,00%</b>    | <b>100,00%</b>     | <b>100,00%</b>      |



### ΕΠΙΧΕΙΡΗΣΙΑΚΟ ΠΡΟΓΡΑΜΜΑ ΔΗΜΟΥ ΙΛΙΟΥ 2015-2019

| ΔΗΜΟΣ ΙΛΙΟΥ                                   |                   |                   |                   |                   |                   |                   |
|---|-------------------|-------------------|-------------------|-------------------|-------------------|-------------------|
| ΑΝΑΚΕΦΑΛΑΙΩΤΙΚΟΣ ΠΡΟΥΠΟΛΟΓΙΣΜΟΣ (Συμμετοχή %) |                   |                   |                   |                   |                   |                   |
|   | 2013              |                   |                   | 2014              |                   |                   |
|   | Προϋπολογ.        | Βεβαιωθέντα       | Εισπραχθέντα      | Προϋπολογ.        | Βεβαιωθέντα       | Εισπραχθέντα      |
| <b>ΕΣΟΔΑ</b>                                  |                   |                   |                   |                   |                   |                   |
| Τακτικά Έσοδα                                 | 51,65%            | 55,18%            | 56,59%            | 49,60%            | 54,02%            | 54,52%            |
| Έκτακτα & Λοιπά Έσοδα                         | 28,67%            | 22,73%            | 19,67%            | 32,62%            | 26,27%            | 23,83%            |
| Χρηματικό Υπόλοιπο                            | 19,67%            | 22,08%            | 23,74%            | 17,77%            | 19,71%            | 21,65%            |
| <b>ΣΥΝΟΛΟ ΕΣΟΔΩΝ</b>                          | 100,00%           | 100,00%           | 100,00%           | 100,00%           | 100,00%           | 100,00%           |
|   |                   |                   |                   |                   |                   |                   |
| <b>ΕΞΟΔΑ</b>                                  | <b>Προϋπολογ.</b> | <b>Ενταλθέντα</b> | <b>Πληρωθέντα</b> | <b>Προϋπολογ.</b> | <b>Ενταλθέντα</b> | <b>Πληρωθέντα</b> |
| Έξοδα   | 100,00%           | 100,00%           | 78,28%            | 100,00%           | 100,00%           | 79,17%            |
| Αποθεματικό                                   | 0,00%             | 0,00%             | 21,72%            | 0,00%             | 0,00%             | 20,83%            |
| <b>ΣΥΝΟΛΟ ΕΞΟΔΩΝ</b>                          | 100,00%           | 100,00%           | 100,00%           | 100,00%           | 100,00%           | 100,00%           |

Από τα στοιχεία των πιο πάνω πινάκων Ανακεφαλαιωτικών Προϋπολογισμών, προκύπτει ότι σε όλη τη διάρκεια της εξεταζόμενης περιόδου τα Τακτικά Έσοδα του δήμου αποτελούν τη συντριπτική πλειοψηφία των εσόδων αυτού, κινούμενα σε ποσοστά περίπου στο 50% των Συνολικών Εσόδων αυτού.

Πράγματι, τα Προϋπολογισθέντα Τακτικά Έσοδα αντιστοιχούν στο 54,66% των Συνολικών Προϋπολογισθέντων Εσόδων του 2011, στο 49,28% του 2012, στο 51,65% του 2013 και στο 49,60% του 2014. Σε επίπεδο Βεβαιωθέντων Εσόδων, τα αντίστοιχα ποσοστά ανέρχονται σε 56,28% για το 2011, σε 51,78% για το 2012, σε 55,18% για το 2013 και 54,02% για το 2014. Από τα ανωτέρω, είναι σαφές το συμπέρασμα ότι τα εκάστοτε Βεβαιωθέντα Τακτικά Έσοδα συμμετέχουν με υψηλότερο ποσοστό στην εκτέλεση του Προϋπολογισμού των ετών 2011-2014, απ' ό,τι τα Προϋπολογισθέντα Τακτικά Έσοδα. Το ίδιο ισχύει και για τα τελικώς Εισπραχθέντα Έσοδα σε σχέση με τα Προϋπολογισθέντα Τακτικά Έσοδα.

Οι ακόλουθοι πίνακες εμφανίζουν τη διαχρονική εξέλιξη της σύνθεσης του Συνοπτικού Προϋπολογισμού Εσόδων για τα έτη 2011-2014, σε απόλυτα μεγέθη και σε ποσοστιαία συμμετοχή αυτών.



**ΕΠΙΧΕΙΡΗΣΙΑΚΟ ΠΡΟΓΡΑΜΜΑ ΔΗΜΟΥ ΙΛΙΟΥ 2015-2019**

| <b>ΔΗΜΟΣ ΙΛΙΟΥ</b>                       |  |                      |                      |                      |                      |                      |                      |
|--|--|----------------------|----------------------|----------------------|----------------------|----------------------|----------------------|
| <b>ΣΥΝΟΠΤΙΚΟΣ ΠΡΟΫΠΟΛΟΓΙΣΜΟΣ ΕΣΟΔΩΝ*</b> |  |                      |                      |                      |                      |                      |                      |
| <b>ΚΩΔ.</b>                              | <b>ΠΕΡΙΓΡΑΦΗ</b>                                       | <b>2011</b>          |                      |                      | <b>2012</b>          |                      |                      |
|  |  | <b>Προϋπολογ.</b>    | <b>Βεβαιωθ.</b>      | <b>Εισπραχ.</b>      | <b>Προϋπολογ.</b>    | <b>Βεβαιωθέντα</b>   | <b>Εισπραχθ.</b>     |
| 0  | ΤΑΚΤΙΚΑ ΕΣΟΔΑ  | 24.597.704,35        | 22.567.259,73        | 22.539.885,85        | 23.097.098,00        | 19.408.979,03        | 19.361.455,48        |
| 01                                       | ΠΡΟΣΟΔΟΙ ΑΠΟ ΑΚΙΝΗΤΗ ΠΕΡΙΟΥΣΙΑ                         | 151.900,00           | 78.812,08            | 78.812,08            | 149.900,00           | 140.092,97           | 137.502,97           |
| 02                                       | ΠΡΟΣΟΔΟΙ ΑΠΟ ΚΙΝΗΤΗ ΠΕΡΙΟΥΣΙΑ                          | 380.000,00           | 320.941,32           | 320.941,32           | 315.000,00           | 301.918,74           | 301.918,74           |
| 03                                       | ΕΣΟΔΑ ΑΠΟ ΑΝΤΑΠΟΔΟΤΙΚΑ ΤΕΛΗ ΚΑΙ ΔΙΚΑΙΩΜΑΤΑ             | 7.233.600,00         | 6.684.299,26         | 6.684.299,26         | 7.010.880,00         | 6.387.934,89         | 6.387.934,89         |
| 04                                       | ΕΣΟΔΑ ΑΠΟ ΛΟΙΠΑ ΤΕΛΗ - ΔΙΚΑΙΩΜΑΤΑ ΚΑΙ ΠΑΡΟΧΗ ΥΠΗΡΕΣΙΩΝ | 1.511.500,00         | 1.113.644,83         | 1.086.270,95         | 1.210.500,00         | 1.007.796,42         | 962.862,87           |
| 05                                       | ΦΟΡΟΙ ΚΑΙ ΕΙΣΦΟΡΕΣ                                     | 641.000,00           | 491.925,44           | 491.925,44           | 533.000,00           | 444.201,38           | 444.201,38           |
| 06                                       | ΕΣΟΔΑ ΑΠΟ ΕΠΙΧΟΡΗΓΗΣΕΙΣ                                | 14.085.704,35        | 13.570.550,13        | 13.570.550,13        | 13.570.818,00        | 10.867.613,89        | 10.867.613,89        |
| 07                                       | ΛΟΙΠΑ ΤΑΚΤΙΚΑ ΕΣΟΔΑ                                    | 621.000,00           | 307.086,67           | 307.086,67           | 307.000,00           | 259.420,74           | 259.420,74           |
| 1  | ΕΚΤΑΚΤΑ ΕΣΟΔΑ  | 8.260.535,00         | 5.668.823,69         | 5.410.127,91         | 9.837.217,89         | 4.521.343,70         | 4.331.362,56         |
| 11                                       | ΕΣΟΔΑ ΑΠΟ ΤΗΝ ΕΚΠΟΙΗΣΗ ΚΙΝΗΤΗΣ ΚΑΙ ΑΚΙΝΗΤΗΣ ΠΕΡΙΟΥΣΙΑΣ | 70.000,00            | 83.584,01            | 23.463,43            | 60.000,00            | 0,00                 | 0,00                 |
| 12                                       | ΕΠΙΧΟΡΗΓΗΣΕΙΣ ΓΙΑ ΚΑΛΥΨΗ ΛΕΙΤΟΥΡΓΙΚΩΝ ΔΑΠΑΝΩΝ          | 2.973.000,00         | 2.272.711,12         | 2.272.711,12         | 2.266.386,68         | 326.105,69           | 326.105,69           |
| 13                                       | ΕΠΙΧΟΡΗΓΗΣΕΙΣ ΓΙΑ ΕΠΕΝΔΥΤΙΚΕΣ ΔΑΠΑΝΕΣ                  | 4.663.435,00         | 2.874.043,00         | 2.874.043,00         | 7.151.731,21         | 3.886.853,28         | 3.886.853,28         |
| 14                                       | ΔΩΡΕΕΣ - ΚΛΗΡΟΝΟΜΙΕΣ - ΚΛΗΡΟΔΟΣΙΕΣ                     |                      |                      |                      |                      |                      |                      |
| 15                                       | ΠΡΟΣΑΥΞΗΣΕΙΣ - ΠΡΟΣΤΙΜΑ - ΠΑΡΑΒΟΛΑ                     | 415.100,00           | 227.982,02           | 201.409,01           | 275.100,00           | 121.482,46           | 96.248,82            |
| 16                                       | ΛΟΙΠΑ ΕΚΤΑΚΤΑ ΕΣΟΔΑ                                    | 139.000,00           | 210.503,54           | 38.501,35            | 84.000,00            | 186.902,27           | 22.154,77            |
| 2  | ΕΣΟΔΑ ΠΑΡΕΛΘΟΝΤΩΝ ΟΙΚΟΝΟΜΙΚΩΝ ΕΤΩΝ                     | 252.747,68           | 107.366,54           | 79.715,27            | 215.062,00           | 403.529,07           | 127.419,64           |
| 21                                       | ΕΣΟΔΑ Π.Ο.Ε ΤΑΚΤΙΚΑ                                    | 133.747,68           | 98.810,85            | 71.159,58            | 166.062,00           | 301.339,55           | 116.265,12           |
| 22                                       | ΕΣΟΔΑ Π.Ο.Ε ΕΚΤΑΚΤΑ                                    | 119.000,00           | 8.555,69             | 8.555,69             | 49.000,00            | 102.189,52           | 11.154,52            |
| 3  | ΕΙΣΠΡΑΞΕΙΣ ΑΠΟ ΔΑΝΕΙΑ ΚΑΙ ΑΠΑΙΤΗΣΕΙΣ ΑΠΟ Π.Ο.Ε.        | 1.376.654,18         | 1.346.816,62         | 125.837,53           | 316.683,60           | 1.517.304,64         | 89.439,32            |
| 31                                       | ΕΙΣΠΡΑΞΕΙΣ ΑΠΟ ΔΑΝΕΙΑ                                  |                      |                      |                      |                      |                      |                      |
| 32                                       | ΕΙΣΠΡΑΚΤΕΑ ΥΠΟΛΟΙΠΑ ΠΡΟΗΓΟΥΜΕΝΩΝ ΟΙΚΟΝΟΜΙΚΩΝ ΕΤΩΝ      | 1.376.654,18         | 1.346.816,62         | 125.837,53           | 316.683,60           | 1.517.304,64         | 89.439,32            |
| 4  | ΕΙΣΠΡΑΞΕΙΣ ΥΠΕΡ ΤΟΥ ΔΗΜΟΣΙΟΥ ΚΑΙ ΤΡΙΤΩΝ                | 4.258.886,80         | 4.045.145,39         | 4.045.145,39         | 4.849.000,00         | 4.174.558,31         | 4.174.558,31         |
| 41                                       | ΕΙΣΠΡΑΞΕΙΣ ΥΠΕΡ ΤΟΥ ΔΗΜΟΣΙΟΥ                           | 4.242.886,80         | 4.031.612,28         | 4.031.612,28         | 4.803.000,00         | 4.078.878,00         | 4.078.878,00         |
| 42                                       | ΕΙΣΠΡΑΞΕΙΣ ΥΠΕΡ ΤΡΙΤΩΝ                                 | 16.000,00            | 13.533,11            | 13.533,11            | 46.000,00            | 95.680,31            | 95.680,31            |
| 5  | ΧΡΗΜΑΤΙΚΟ ΥΠΟΛΟΙΠΟ                                     | 7.540.074,69         | 7.540.074,69         | 7.540.074,69         | 9.090.748,66         | 9.090.748,66         | 9.090.748,66         |
| 511                                      | ΧΡΗΜΑΤΙΚΟ ΥΠΟΛΟΙΠΟ ΑΠΟ ΤΑΚΤΙΚΑ ΕΣΟΔΑ                   | 3.506.515,57         | 3.506.515,57         | 3.506.515,57         | 1.197.290,41         | 3.349.742,34         | 3.349.742,34         |
| 512                                      | ΧΡΗΜΑΤΙΚΟ ΥΠΟΛΟΙΠΟ ΑΠΟ ΕΚΤΑΚΤΑ ΕΣΟΔΑ                   | 4.033.559,12         | 4.033.559,12         | 4.033.559,12         | 7.893.458,25         | 5.741.006,32         | 5.741.006,32         |
|  | <b>ΓΕΝΙΚΟ ΣΥΝΟΛΟ</b>                                   | <b>46.286.602,70</b> | <b>41.275.486,66</b> | <b>39.740.786,64</b> | <b>47.405.810,15</b> | <b>39.116.463,41</b> | <b>37.174.983,97</b> |
| (*) Με βάση την πηγή προέλευσης          |  |                      |                      |                      |                      |                      |                      |



**ΕΠΙΧΕΙΡΗΣΙΑΚΟ ΠΡΟΓΡΑΜΜΑ ΔΗΜΟΥ ΙΛΙΟΥ 2015-2019**

| <b>ΔΗΜΟΣ ΙΛΙΟΥ</b>                       |  |                      |                      |                      |                      |                      |                      |
|--|--|----------------------|----------------------|----------------------|----------------------|----------------------|----------------------|
| <b>ΣΥΝΟΠΤΙΚΟΣ ΠΡΟΫΠΟΛΟΓΙΣΜΟΣ ΕΣΟΔΩΝ*</b> |  |                      |                      |                      |                      |                      |                      |
| <b>ΚΩΔ.</b>                              | <b>ΠΕΡΙΓΡΑΦΗ</b>                                       | <b>2013</b>          |                      |                      | <b>2014</b>          |                      |                      |
|  |  | <b>Προϋπολογ.</b>    | <b>Βεβαιωθέντα</b>   | <b>Εισπραχθ.</b>     | <b>Προϋπολογ.</b>    | <b>Βεβαιωθέντα</b>   | <b>Εισπραχθ.</b>     |
| 0  | ΤΑΚΤΙΚΑ ΕΣΟΔΑ  | 20.589.117,20        | 19.371.569,30        | 19.339.041,42        | 19.767.305,46        | 19.314.206,86        | 18.720.935,25        |
| 01                                       | ΠΡΟΣΟΔΟΙ ΑΠΟ ΑΚΙΝΗΤΗ ΠΕΡΙΟΥΣΙΑ                         | 149.900,00           | 57.219,33            | 56.819,33            | 139.400,00           | 52.623,32            | 50.941,64            |
| 02                                       | ΠΡΟΣΟΔΟΙ ΑΠΟ ΚΙΝΗΤΗ ΠΕΡΙΟΥΣΙΑ                          | 310.000,00           | 252.935,90           | 252.935,90           | 248.000,00           | 214.407,40           | 214.407,40           |
| 03                                       | ΕΣΟΔΑ ΑΠΟ ΑΝΤΑΠΟΔΟΤΙΚΑ ΤΕΛΗ ΚΑΙ ΔΙΚΑΙΩΜΑΤΑ             | 6.696.750,00         | 6.132.482,32         | 6.127.336,90         | 6.387.500,00         | 5.874.065,08         | 5.814.308,93         |
| 04                                       | ΕΣΟΔΑ ΑΠΟ ΛΟΙΠΑ ΤΕΛΗ - ΔΙΚΑΙΩΜΑΤΑ ΚΑΙ ΠΑΡΟΧΗ ΥΠΗΡΕΣΙΩΝ | 1.282.500,00         | 1.091.903,83         | 1.070.483,92         | 1.099.500,00         | 1.102.162,14         | 1.022.621,74         |
| 05                                       | ΦΟΡΟΙ ΚΑΙ ΕΙΣΦΟΡΕΣ                                     | 686.682,00           | 684.819,99           | 679.257,44           | 872.673,29           | 1.115.163,84         | 662.870,46           |
| 06                                       | ΕΣΟΔΑ ΑΠΟ ΕΠΙΧΟΡΗΓΗΣΕΙΣ                                | 11.094.000,00        | 10.854.365,25        | 10.854.365,25        | 10.752.070,13        | 10.728.065,94        | 10.728.065,94        |
| 07                                       | ΛΟΙΠΑ ΤΑΚΤΙΚΑ ΕΣΟΔΑ                                    | 369.285,20           | 297.842,68           | 297.842,68           | 268.162,04           | 227.719,14           | 224.719,14           |
| 1  | ΕΚΤΑΚΤΑ ΕΣΟΔΑ  | 5.452.966,86         | 3.075.709,73         | 2.701.712,86         | 6.132.233,01         | 3.308.638,00         | 3.182.962,98         |
| 11                                       | ΕΣΟΔΑ ΑΠΟ ΤΗΝ ΕΚΠΟΙΗΣΗ ΚΙΝΗΤΗΣ ΚΑΙ ΑΚΙΝΗΤΗΣ ΠΕΡΙΟΥΣΙΑΣ | 30.000,00            | 0,00                 | 0,00                 | 0,00                 | 0,00                 | 0,00                 |
| 12                                       | ΕΠΙΧΟΡΗΓΗΣΕΙΣ ΓΙΑ ΚΑΛΥΨΗ ΛΕΙΤΟΥΡΓΙΚΩΝ ΔΑΠΑΝΩΝ          | 219.254,32           | 120.108,79           | 120.108,79           | 1.107.158,70         | 1.243.376,86         | 1.243.376,86         |
| 13                                       | ΕΠΙΧΟΡΗΓΗΣΕΙΣ ΓΙΑ ΕΠΕΝΔΥΤΙΚΕΣ ΔΑΠΑΝΕΣ                  | 4.423.749,53         | 1.879.144,62         | 1.879.144,62         | 4.801.214,93         | 1.713.188,63         | 1.713.188,63         |
| 14                                       | ΔΩΡΕΕΣ - ΚΛΗΡΟΝΟΜΙΕΣ - ΚΛΗΡΟΔΟΣΙΕΣ                     |                      |                      |                      |                      |                      |                      |
| 15                                       | ΠΡΟΣΑΥΞΗΣΕΙΣ - ΠΡΟΣΤΙΜΑ - ΠΑΡΑΒΟΛΑ                     | 158.100,00           | 131.290,38           | 92.874,65            | 131.856,58           | 213.934,44           | 154.084,96           |
| 16                                       | ΛΟΙΠΑ ΕΚΤΑΚΤΑ ΕΣΟΔΑ                                    | 621.863,01           | 945.165,94           | 609.584,80           | 92.002,80            | 138.138,07           | 72.312,53            |
| 2  | ΕΣΟΔΑ ΠΑΡΕΛΘΟΝΤΩΝ ΟΙΚΟΝΟΜΙΚΩΝ ΕΤΩΝ                     | 160.000,00           | 690.408,87           | 135.970,46           | 284.009,45           | 425.175,11           | 175.412,18           |
| 21                                       | ΕΣΟΔΑ Π.Ο.Ε ΤΑΚΤΙΚΑ                                    | 136.000,00           | 497.117,99           | 116.489,14           | 164.562,00           | 244.105,56           | 71.773,70            |
| 22                                       | ΕΣΟΔΑ Π.Ο.Ε ΕΚΤΑΚΤΑ                                    | 24.000,00            | 193.290,88           | 19.481,32            | 119.447,45           | 181.069,55           | 103.638,48           |
| 3  | ΕΙΣΠΡΑΞΕΙΣ ΑΠΟ ΔΑΝΕΙΑ ΚΑΙ ΑΠΑΙΤΗΣΕΙΣ ΑΠΟ Π.Ο.Ε.        | 1.941.479,44         | 1.740.044,81         | 106.845,33           | 2.599.983,38         | 2.574.432,75         | 140.514,30           |
| 31                                       | ΕΙΣΠΡΑΞΕΙΣ ΑΠΟ ΔΑΝΕΙΑ                                  |                      |                      |                      |                      |                      |                      |
| 32                                       | ΕΙΣΠΡΑΚΤΕΑ ΥΠΟΛΟΙΠΑ ΠΡΟΗΓΟΥΜΕΝΩΝ ΟΙΚΟΝΟΜΙΚΩΝ ΕΤΩΝ      | 1.941.479,44         | 1.740.044,81         | 106.845,33           | 2.599.983,38         | 2.574.432,75         | 140.514,30           |
| 4  | ΕΙΣΠΡΑΞΕΙΣ ΥΠΕΡ ΤΟΥ ΔΗΜΟΣΙΟΥ ΚΑΙ ΤΡΙΤΩΝ                | 5.244.000,00         | 3.977.775,24         | 3.977.775,24         | 5.826.400,00         | 4.852.455,98         | 4.852.455,98         |
| 41                                       | ΕΙΣΠΡΑΞΕΙΣ ΥΠΕΡ ΤΟΥ ΔΗΜΟΣΙΟΥ                           | 5.018.000,00         | 3.801.042,43         | 3.801.042,43         | 5.512.400,00         | 4.611.260,28         | 4.611.260,28         |
| 42                                       | ΕΙΣΠΡΑΞΕΙΣ ΥΠΕΡ ΤΡΙΤΩΝ                                 | 226.000,00           | 176.732,81           | 176.732,81           | 314.000,00           | 241.195,70           | 241.195,70           |
| 5  | ΧΡΗΜΑΤΙΚΟ ΥΠΟΛΟΙΠΟ                                     | 8.177.089,54         | 8.177.089,54         | 8.177.089,54         | 7.479.568,16         | 7.479.568,16         | 7.479.568,16         |
| 511                                      | ΧΡΗΜΑΤΙΚΟ ΥΠΟΛΟΙΠΟ ΑΠΟ ΤΑΚΤΙΚΑ ΕΣΟΔΑ                   | 1.807.920,92         | 2.960.544,74         | 2.960.544,74         | 1.155.234,05         | 1.155.234,05         | 1.155.234,05         |
| 512                                      | ΧΡΗΜΑΤΙΚΟ ΥΠΟΛΟΙΠΟ ΑΠΟ ΕΚΤΑΚΤΑ ΕΣΟΔΑ                   | 6.369.168,62         | 5.216.544,80         | 5.216.544,80         | 6.324.334,11         | 6.324.334,11         | 6.324.334,11         |
|  | <b>ΓΕΝΙΚΟ ΣΥΝΟΛΟ</b>                                   | <b>41.564.653,04</b> | <b>37.032.597,49</b> | <b>34.438.434,85</b> | <b>42.089.499,46</b> | <b>37.954.476,86</b> | <b>34.551.848,85</b> |

(\* ) Με βάση την πηγή προέλευσης



## ΕΠΙΧΕΙΡΗΣΙΑΚΟ ΠΡΟΓΡΑΜΜΑ ΔΗΜΟΥ ΙΛΙΟΥ 2015-2019

| ΔΗΜΟΣ ΙΛΙΟΥ                                     |  |                |                |                |                |                |                |
|---|--|----------------|----------------|----------------|----------------|----------------|----------------|
| ΣΥΝΟΠΤΙΚΟΣ ΠΡΟΥΠΟΛΟΓΙΣΜΟΣ ΕΣΟΔΩΝ* (Συμμετοχή %) |  |                |                |                |                |                |                |
| ΚΩΔ.  | ΠΕΡΙΓΡΑΦΗ  | 2011           |                |                | 2012           |                |                |
|   |  | Προϋπολογ.     | Βεβαιωθέντα    | Εισπραχθ.      | Προϋπολογ.     | Βεβαιωθέντα    | Εισπραχθ.      |
| 0   | ΤΑΚΤΙΚΑ ΕΣΟΔΑ  | 53,14%         | 54,67%         | 56,72%         | 48,72%         | 49,62%         | 52,08%         |
| 1   | ΠΡΟΣΟΔΟΙ ΑΠΟ ΑΚΙΝΗΤΗ ΠΕΡΙΟΥΣΙΑ                         | 0,62%          | 0,35%          | 0,35%          | 0,65%          | 0,72%          | 0,71%          |
| 2   | ΠΡΟΣΟΔΟΙ ΑΠΟ ΚΙΝΗΤΗ ΠΕΡΙΟΥΣΙΑ                          | 1,54%          | 1,42%          | 1,42%          | 1,36%          | 1,56%          | 1,56%          |
| 3   | ΕΣΟΔΑ ΑΠΟ ΑΝΤΑΠΟΔΟΤΙΚΑ ΤΕΛΗ ΚΑΙ ΔΙΚΑΙΩΜΑΤΑ             | 29,41%         | 29,62%         | 29,66%         | 30,35%         | 32,91%         | 32,99%         |
| 4   | ΕΣΟΔΑ ΑΠΟ ΛΟΙΠΑ ΤΕΛΗ - ΔΙΚΑΙΩΜΑΤΑ ΚΑΙ ΠΑΡΟΧΗ ΥΠΗΡΕΣΙΩΝ | 6,14%          | 4,93%          | 4,82%          | 5,24%          | 5,19%          | 4,97%          |
| 5   | ΦΟΡΟΙ ΚΑΙ ΕΙΣΦΟΡΕΣ                                     | 2,61%          | 2,18%          | 2,18%          | 2,31%          | 2,29%          | 2,29%          |
| 6   | ΕΣΟΔΑ ΑΠΟ ΕΠΙΧΟΡΗΓΗΣΕΙΣ                                | 57,26%         | 60,13%         | 60,21%         | 58,76%         | 55,99%         | 56,13%         |
| 7   | ΛΟΙΠΑ ΤΑΚΤΙΚΑ ΕΣΟΔΑ                                    | 2,52%          | 1,36%          | 1,36%          | 1,33%          | 1,34%          | 1,34%          |
| 1   | ΕΚΤΑΚΤΑ ΕΣΟΔΑ  | 17,85%         | 13,73%         | 13,61%         | 20,75%         | 11,56%         | 11,65%         |
| 11  | ΕΣΟΔΑ ΑΠΟ ΤΗΝ ΕΚΠΟΙΗΣΗ ΚΙΝΗΤΗΣ ΚΑΙ ΑΚΙΝΗΤΗΣ ΠΕΡΙΟΥΣΙΑΣ | 0,85%          | 1,47%          | 0,43%          | 0,61%          | 0,00%          | 0,00%          |
| 12  | ΕΠΙΧΟΡΗΓΗΣΕΙΣ ΓΙΑ ΚΑΛΥΨΗ ΛΕΙΤΟΥΡΓΙΚΩΝ ΔΑΠΑΝΩΝ          | 35,99%         | 40,09%         | 42,01%         | 23,04%         | 7,21%          | 7,53%          |
| 13  | ΕΠΙΧΟΡΗΓΗΣΕΙΣ ΓΙΑ ΕΠΕΝΔΥΤΙΚΕΣ ΔΑΠΑΝΕΣ                  | 56,45%         | 50,70%         | 53,12%         | 72,70%         | 85,97%         | 89,74%         |
| 14  | ΔΩΡΕΕΣ - ΚΛΗΡΟΝΟΜΙΕΣ - ΚΛΗΡΟΔΟΣΙΕΣ                     | 0,00%          | 0,00%          | 0,00%          | 0,00%          | 0,00%          | 0,00%          |
| 15  | ΠΡΟΣΑΥΞΗΣΕΙΣ - ΠΡΟΣΤΙΜΑ - ΠΑΡΑΒΟΛΑ                     | 5,03%          | 4,02%          | 3,72%          | 2,80%          | 2,69%          | 2,22%          |
| 16  | ΛΟΙΠΑ ΕΚΤΑΚΤΑ ΕΣΟΔΑ                                    | 1,68%          | 3,71%          | 0,71%          | 0,85%          | 4,13%          | 0,51%          |
| 2   | ΕΣΟΔΑ ΠΑΡΕΛΘΟΝΤΩΝ ΟΙΚΟΝΟΜΙΚΩΝ ΕΤΩΝ                     | 0,55%          | 0,26%          | 0,20%          | 0,45%          | 1,03%          | 0,34%          |
| 21  | ΕΣΟΔΑ Π.Ο.Ε ΤΑΚΤΙΚΑ                                    | 52,92%         | 92,03%         | 89,27%         | 77,22%         | 74,68%         | 91,25%         |
| 22  | ΕΣΟΔΑ Π.Ο.Ε ΕΚΤΑΚΤΑ                                    | 47,08%         | 7,97%          | 10,73%         | 22,78%         | 25,32%         | 8,75%          |
| 3   | ΕΙΣΠΡΑΞΕΙΣ ΑΠΟ ΔΑΝΕΙΑ ΚΑΙ ΑΠΑΙΤΗΣΕΙΣ ΑΠΟ Π.Ο.Ε.        | 2,97%          | 3,26%          | 0,32%          | 0,67%          | 3,88%          | 0,24%          |
| 31  | ΕΙΣΠΡΑΞΕΙΣ ΑΠΟ ΔΑΝΕΙΑ                                  | 0,00%          | 0,00%          | 0,00%          | 0,00%          | 0,00%          | 0,00%          |
| 32  | ΕΙΣΠΡΑΚΤΕΑ ΥΠΟΛΟΙΠΑ ΠΡΟΗΓΟΥΜΕΝΩΝ ΟΙΚΟΝΟΜΙΚΩΝ ΕΤΩΝ      | 100,00%        | 100,00%        | 100,00%        | 100,00%        | 100,00%        | 100,00%        |
| 4   | ΕΙΣΠΡΑΞΕΙΣ ΥΠΕΡ ΤΟΥ ΔΗΜΟΣΙΟΥ ΚΑΙ ΤΡΙΤΩΝ                | 9,20%          | 9,80%          | 10,18%         | 10,23%         | 10,67%         | 11,23%         |
| 41  | ΕΙΣΠΡΑΞΕΙΣ ΥΠΕΡ ΤΟΥ ΔΗΜΟΣΙΟΥ                           | 99,62%         | 99,67%         | 99,67%         | 99,05%         | 97,71%         | 97,71%         |
| 42  | ΕΙΣΠΡΑΞΕΙΣ ΥΠΕΡ ΤΡΙΤΩΝ                                 | 0,38%          | 0,33%          | 0,33%          | 0,95%          | 2,29%          | 2,29%          |
| 5   | ΧΡΗΜΑΤΙΚΟ ΥΠΟΛΟΙΠΟ                                     | 16,29%         | 18,27%         | 18,97%         | 19,18%         | 23,24%         | 24,45%         |
| 511   | ΧΡΗΜΑΤΙΚΟ ΥΠΟΛΟΙΠΟ ΑΠΟ ΤΑΚΤΙΚΑ ΕΣΟΔΑ                   | 46,51%         | 46,51%         | 46,51%         | 13,17%         | 36,85%         | 36,85%         |
| 512   | ΧΡΗΜΑΤΙΚΟ ΥΠΟΛΟΙΠΟ ΑΠΟ ΕΚΤΑΚΤΑ ΕΣΟΔΑ                   | 53,49%         | 53,49%         | 53,49%         | 86,83%         | 63,15%         | 63,15%         |
|   | <b>ΓΕΝΙΚΟ ΣΥΝΟΛΟ</b>                                   | <b>100,00%</b> | <b>100,00%</b> | <b>100,00%</b> | <b>100,00%</b> | <b>100,00%</b> | <b>100,00%</b> |
|   |  |                |                |                |                |                |                |
|   |  |                |                |                |                |                |                |

(\*) Με βάση την πηγή προέλευσης





**ΕΠΙΧΕΙΡΗΣΙΑΚΟ ΠΡΟΓΡΑΜΜΑ ΔΗΜΟΥ ΙΛΙΟΥ 2015-2019**

| <b>ΔΗΜΟΣ ΙΛΙΟΥ</b>                                     |  |                   |                    |                  |                   |                    |                  |
|--|--|-------------------|--------------------|------------------|-------------------|--------------------|------------------|
| <b>ΣΥΝΟΠΤΙΚΟΣ ΠΡΟΫΠΟΛΟΓΙΣΜΟΣ ΕΣΟΔΩΝ* (Συμμετοχή %)</b> |  |                   |                    |                  |                   |                    |                  |
| <b>ΚΩΔ.</b>  | <b>ΠΕΡΙΓΡΑΦΗ</b>                                       | <b>2013</b>       |                    |                  | <b>2014</b>       |                    |                  |
|  |  | <b>Προϋπολογ.</b> | <b>Βεβαιωθέντα</b> | <b>Εισπραχθ.</b> | <b>Προϋπολογ.</b> | <b>Βεβαιωθέντα</b> | <b>Εισπραχθ.</b> |
| 0  | ΤΑΚΤΙΚΑ ΕΣΟΔΑ  | 49,54%            | 52,31%             | 56,16%           | 46,96%            | 50,89%             | 54,18%           |
| 1  | ΠΡΟΣΟΔΟΙ ΑΠΟ ΑΚΙΝΗΤΗ ΠΕΡΙΟΥΣΙΑ                         | 0,73%             | 0,30%              | 0,29%            | 0,71%             | 0,27%              | 0,27%            |
| 2  | ΠΡΟΣΟΔΟΙ ΑΠΟ ΚΙΝΗΤΗ ΠΕΡΙΟΥΣΙΑ                          | 1,51%             | 1,31%              | 1,31%            | 1,25%             | 1,11%              | 1,15%            |
| 3  | ΕΣΟΔΑ ΑΠΟ ΑΝΤΑΠΟΔΟΤΙΚΑ ΤΕΛΗ ΚΑΙ ΔΙΚΑΙΩΜΑΤΑ             | 32,53%            | 31,66%             | 31,68%           | 32,31%            | 30,41%             | 31,06%           |
| 4  | ΕΣΟΔΑ ΑΠΟ ΛΟΙΠΑ ΤΕΛΗ - ΔΙΚΑΙΩΜΑΤΑ ΚΑΙ ΠΑΡΟΧΗ ΥΠΗΡΕΣΙΩΝ | 6,23%             | 5,64%              | 5,54%            | 5,56%             | 5,71%              | 5,46%            |
| 5  | ΦΟΡΟΙ ΚΑΙ ΕΙΣΦΟΡΕΣ                                     | 3,34%             | 3,54%              | 3,51%            | 4,41%             | 5,77%              | 3,54%            |
| 6  | ΕΣΟΔΑ ΑΠΟ ΕΠΙΧΟΡΗΓΗΣΕΙΣ                                | 53,88%            | 56,03%             | 56,13%           | 54,39%            | 55,54%             | 57,31%           |
| 7  | ΛΟΙΠΑ ΤΑΚΤΙΚΑ ΕΣΟΔΑ                                    | 1,79%             | 1,54%              | 1,54%            | 1,36%             | 1,18%              | 1,20%            |
| 1  | ΕΚΤΑΚΤΑ ΕΣΟΔΑ  | 13,12%            | 8,31%              | 7,85%            | 14,57%            | 8,72%              | 9,21%            |
| 11   | ΕΣΟΔΑ ΑΠΟ ΤΗΝ ΕΚΠΟΙΗΣΗ ΚΙΝΗΤΗΣ ΚΑΙ ΑΚΙΝΗΤΗΣ ΠΕΡΙΟΥΣΙΑΣ | 0,55%             | 0,00%              | 0,00%            | 0,00%             | 0,00%              | 0,00%            |
| 12   | ΕΠΙΧΟΡΗΓΗΣΕΙΣ ΓΙΑ ΚΑΛΥΨΗ ΛΕΙΤΟΥΡΓΙΚΩΝ ΔΑΠΑΝΩΝ          | 4,02%             | 3,91%              | 4,45%            | 18,05%            | 37,58%             | 39,06%           |
| 13   | ΕΠΙΧΟΡΗΓΗΣΕΙΣ ΓΙΑ ΕΠΕΝΔΥΤΙΚΕΣ ΔΑΠΑΝΕΣ                  | 81,13%            | 61,10%             | 69,55%           | 78,29%            | 51,78%             | 53,82%           |
| 14   | ΔΩΡΕΕΣ - ΚΛΗΡΟΝΟΜΙΕΣ - ΚΛΗΡΟΔΟΣΙΕΣ                     | 0,00%             | 0,00%              | 0,00%            | 0,00%             | 0,00%              | 0,00%            |
| 15   | ΠΡΟΣΧΥΣΗΣΕΙΣ - ΠΡΟΣΤΙΜΑ - ΠΑΡΑΒΟΛΑ                     | 2,90%             | 4,27%              | 3,44%            | 2,15%             | 6,47%              | 4,84%            |
| 16   | ΛΟΙΠΑ ΕΚΤΑΚΤΑ ΕΣΟΔΑ                                    | 11,40%            | 30,73%             | 22,56%           | 1,50%             | 4,18%              | 2,27%            |
| 2  | ΕΣΟΔΑ ΠΑΡΕΛΘΟΝΤΩΝ ΟΙΚΟΝΟΜΙΚΩΝ ΕΤΩΝ                     | 0,38%             | 1,86%              | 0,39%            | 0,67%             | 1,12%              | 0,51%            |
| 21   | ΕΣΟΔΑ Π.Ο.Ε ΤΑΚΤΙΚΑ                                    | 85,00%            | 72,00%             | 85,67%           | 57,94%            | 57,41%             | 40,92%           |
| 22   | ΕΣΟΔΑ Π.Ο.Ε ΕΚΤΑΚΤΑ                                    | 15,00%            | 28,00%             | 14,33%           | 42,06%            | 42,59%             | 59,08%           |
| 3  | ΕΙΣΠΡΑΞΕΙΣ ΑΠΟ ΔΑΝΕΙΑ ΚΑΙ ΑΠΑΙΤΗΣΕΙΣ ΑΠΟ Π.Ο.Ε.        | 4,67%             | 4,70%              | 0,31%            | 6,18%             | 6,78%              | 0,41%            |
| 31   | ΕΙΣΠΡΑΞΕΙΣ ΑΠΟ ΔΑΝΕΙΑ                                  | 0,00%             | 0,00%              | 0,00%            | 0,00%             | 0,00%              | 0,00%            |
| 32   | ΕΙΣΠΡΑΚΤΕΑ ΥΠΟΛΟΙΠΑ ΠΡΟΗΓΟΥΜΕΝΩΝ ΟΙΚΟΝΟΜΙΚΩΝ ΕΤΩΝ      | 100,00%           | 100,00%            | 100,00%          | 100,00%           | 100,00%            | 100,00%          |
| 4  | ΕΙΣΠΡΑΞΕΙΣ ΥΠΕΡ ΤΟΥ ΔΗΜΟΣΙΟΥ ΚΑΙ ΤΡΙΤΩΝ                | 12,62%            | 10,74%             | 11,55%           | 13,84%            | 12,78%             | 14,04%           |
| 41   | ΕΙΣΠΡΑΞΕΙΣ ΥΠΕΡ ΤΟΥ ΔΗΜΟΣΙΟΥ                           | 95,69%            | 95,56%             | 95,56%           | 94,61%            | 95,03%             | 95,03%           |
| 42   | ΕΙΣΠΡΑΞΕΙΣ ΥΠΕΡ ΤΡΙΤΩΝ                                 | 4,31%             | 4,44%              | 4,44%            | 5,39%             | 4,97%              | 4,97%            |
| 5  | ΧΡΗΜΑΤΙΚΟ ΥΠΟΛΟΙΠΟ                                     | 19,67%            | 22,08%             | 23,74%           | 17,77%            | 19,71%             | 21,65%           |
| 511  | ΧΡΗΜΑΤΙΚΟ ΥΠΟΛΟΙΠΟ ΑΠΟ ΤΑΚΤΙΚΑ ΕΣΟΔΑ                   | 22,11%            | 36,21%             | 36,21%           | 15,45%            | 15,45%             | 15,45%           |
| 512  | ΧΡΗΜΑΤΙΚΟ ΥΠΟΛΟΙΠΟ ΑΠΟ ΕΚΤΑΚΤΑ ΕΣΟΔΑ                   | 77,89%            | 63,79%             | 63,79%           | 84,55%            | 84,55%             | 84,55%           |
|  | <b>ΓΕΝΙΚΟ ΣΥΝΟΛΟ</b>                                   | <b>100,00%</b>    | <b>100,00%</b>     | <b>100,00%</b>   | <b>100,00%</b>    | <b>100,00%</b>     | <b>100,00%</b>   |
|  |  |                   |                    |                  |                   |                    |                  |
|  | (*) Με βάση την πηγή προέλευσης                        |                   |                    |                  |                   |                    |                  |



### **ΕΠΙΧΕΙΡΗΣΙΑΚΟ ΠΡΟΓΡΑΜΜΑ ΔΗΜΟΥ ΙΛΙΟΥ 2015-2019**

Από τους πίνακες αυτούς προκύπτει ότι στη σύνθεση των Τακτικών Εσόδων του Δήμου Ιλίου, τη συντριπτική πλειοψηφία αυτών καταλαμβάνουν τα Τακτικά Έσοδα από Επιχορηγήσεις, τα οποία για τα έτη 2011, 2012, 2013 και 2014 αντιπροσωπεύουν το 57,26%, 58,76%, 53,88% και 54,39% των Προϋπολογισθέντων Τακτικών Εσόδων, αντίστοιχα.

Σε δεύτερο επίπεδο, έρχονται τα Τακτικά Έσοδα από Ανταποδοτικά Τέλη και Δικαιώματα, τα οποία για τα ίδια έτη αντιπροσωπεύουν το 29,41%, 30,35%, 32,53% και 32,31% των Προϋπολογισθέντων Τακτικών Εσόδων του Δήμου, αντίστοιχα.

Σε τρίτο επίπεδο, έρχονται τα Τακτικά Έσοδα από Λοιπά Τέλη, Δικαιώματα και Παροχή Υπηρεσιών, τα οποία για τα ίδια έτη αντιπροσωπεύουν το 6,14%, 5,24%, 6,23% και 5,56% του Συνόλου των Τακτικών Εσόδων του δήμου.

Όσον αφορά τα Έκτακτα Έσοδα, τα οποία για τα έτη 2011, 2012, 2013 και 2014 αντιπροσωπεύουν το 17,85%, 20,75%, 13,12% και 14,57% των Συνολικών Προϋπολογισθέντων Εσόδων του δήμου για την περίοδο αυτή. Η συντριπτική πλειοψηφία αυτών προέρχεται από Επιχορηγήσεις για Επενδυτικές Δαπάνες, μέγεθος το οποίο αντιστοιχεί στο 56-81% των Συνολικών Προϋπολογισθέντων Εκτάκτων Εσόδων του δήμου, ανάλογα με το έτος της οικονομικής χρήσης.

Αξίζει να σημειωθεί ότι η κύμανση του ποσοστού αυτού εξαρτάται σε σημαντικό βαθμό, τόσο από το απόθεμα των, προς υλοποίηση, επενδυτικών έργων που χρηματοδοτούνται από εθνικούς και κοινοτικούς πόρους, όσο και από το βαθμό ωρίμανσής τους στο πλαίσιο του Ε.Σ.Π.Α., δηλαδή του Δ' Κοινοτικού Πλαισίου Στήριξης (2007-2013).

Σημαντικό επίσης, ποσοστό συμμετοχής στα Έκτακτα Έσοδα του Δήμου Ιλίου καταλαμβάνουν οι Επιχορηγήσεις για κάλυψη Λειτουργικών Δαπανών, οι οποίες από 35,99% των Προϋπολογισθέντων Εκτάκτων Εσόδων το 2011 ανήλθαν στο 18,05% αυτών το 2014.



### **ΕΠΙΧΕΙΡΗΣΙΑΚΟ ΠΡΟΓΡΑΜΜΑ ΔΗΜΟΥ ΙΛΙΟΥ 2015-2019**

Αξίζει να σημειωθεί ότι στη Δημοσιονομική Διαχείριση του Δήμου Ιλίου δεν καταγράφεται το φαινόμενο, το οποίο παρατηρείται σε άλλους φορείς της πρωτοβάθμιας τοπικής αυτοδιοίκησης, σύμφωνα με το οποίο παρατηρείται σημαντική απόκλιση μεταξύ Προϋπολογισθέντων, Βεβαιωθέντων και Εισπραχθέντων Εσόδων Παρελθόντων Οικονομικών Ετών. Το φαινόμενο αυτό, που ενίοτε καταγράφεται στους φορείς της πρωτοβάθμιας τοπικής αυτοδιοίκησης με σκοπό τον πλασματικό ισοσκελισμό του Προϋπολογισμού τους, στην περίπτωση του Δήμου Ιλίου δεν έχει εφαρμογή. Πράγματι, διαπιστώνουμε ότι αφενός μεν τα Έσοδα Π.Ο.Ε. κινούνται σε πολύ χαμηλά επίπεδα Προϋπολογισθέντων, Βεβαιωθέντων και Εισπραχθέντων Εσόδων (περίπου 0,5%-1,9%) και αφετέρου δεν υπάρχουν σημαντικές αποκλίσεις μεταξύ των Προϋπολογισθέντων, Βεβαιωθέντων και Εισπραχθέντων Εσόδων Π.Ο.Ε.

Οι ακόλουθοι δύο πίνακες εμφανίζουν αναλυτικότερα τη διαχρονική εξέλιξη των Εσόδων του Δήμου Ιλίου, καθώς και τις ετήσιες ποσοστιαίες μεταβολές που καταγράφονται στην περίοδο 2011-2014.



## ΕΠΙΧΕΙΡΗΣΙΑΚΟ ΠΡΟΓΡΑΜΜΑ ΔΗΜΟΥ ΙΛΙΟΥ 2015-2019

| ΔΗΜΟΣ ΙΛΙΟΥ                     |   |               |               |               |               |               |               |
|---------------------------------|---|---------------|---------------|---------------|---------------|---------------|---------------|
| ΔΗΜΟΤΙΚΟΣ ΠΡΟΥΠΟΛΟΓΙΣΜΟΣ: ΕΣΟΔΑ |   |               |               |               |               |               |               |
| ΚΩΔ.                            | ΠΕΡΙΓΡΑΦΗ   | 2011          |               |               | 2012          |               |               |
|                                 |   | Προϋπολ.      | Βεβαιωθ.      | Εισπραχθ.     | Προϋπολ.      | Βεβαιωθ.      | Εισπραχθ.     |
| 0                               | ΤΑΚΤΙΚΑ ΕΣΟΔΑ                                     | 24.597.704,35 | 22.567.259,73 | 22.539.885,85 | 23.097.098,00 | 19.408.979,03 | 19.361.455,48 |
| 01                              | ΕΣΟΔΑ ΑΠΟ ΑΚΙΝΗΤΗ ΠΕΡΙΟΥΣΙΑ                       | 151.900,00    | 78.812,08     | 78.812,08     | 149.900,00    | 140.092,97    | 137.502,97    |
| 011                             | Μισθώματα   | 19.000,00     | 17.247,32     | 17.247,32     | 19.000,00     | 15.933,57     | 13.343,57     |
| 012                             | Λοιπά Έσοδα Εκμετάλλευσης Ακίνητης Περιουσίας     | 132.900,00    | 61.564,76     | 61.564,76     | 130.900,00    | 124.159,40    | 124.159,40    |
| 02                              | ΕΣΟΔΑ ΑΠΟ ΚΙΝΗΤΗ ΠΕΡΙΟΥΣΙΑ                        | 380.000,00    | 320.941,32    | 320.941,32    | 315.000,00    | 301.918,74    | 301.918,74    |
| 021                             | Τόκοι Κεφαλαίων                                   | 380.000,00    | 320.941,32    | 320.941,32    | 315.000,00    | 301.918,74    | 301.918,74    |
| 03                              | ΕΣΟΔΑ ΑΠΟ ΑΝΤΑΠΟΔΟΤΙΚΑ ΤΕΛΗ & ΔΙΚΑΙΩΜΑΤΑ          | 7.233.600,00  | 6.684.299,26  | 6.684.299,26  | 7.010.880,00  | 6.387.934,89  | 6.387.934,89  |
| 031                             | Υπηρεσίες Καθαριότητας και Ηλεκτροφωτισμού        | 7.193.600,00  | 6.654.601,30  | 6.654.601,30  | 6.970.880,00  | 6.372.276,11  | 6.372.276,11  |
| 0311                            | Τέλη Καθαριότητας και Φωτισμού                    | 7.193.600,00  | 6.654.601,30  | 6.654.601,30  | 6.970.880,00  | 6.372.276,11  | 6.372.276,11  |
| 034                             | Υπηρεσίες Αποχέτευσης                             | 40.000,00     | 29.697,96     | 29.697,96     | 40.000,00     | 15.658,78     | 15.658,78     |
| 04                              | ΛΟΙΠΑ ΤΕΛΗ ΚΑΙ ΔΙΚΑΙΩΜΑΤΑ                         | 1.511.500,00  | 1.113.644,83  | 1.086.270,95  | 1.210.500,00  | 1.007.796,42  | 962.862,87    |
| 041                             | Έσοδα Νεκροταφείων                                | 150.000,00    | 106.341,16    | 105.216,15    | 127.000,00    | 114.967,31    | 102.174,46    |
| 043                             | Έσοδα από την Εκμετάλλευση Έργων & την Παροχή Υπ. |               |               |               |               |               |               |
| 044                             | Έσοδα από Τέλος Ακίνητης Περιουσίας               | 1.100.000,00  | 839.919,99    | 839.919,99    | 900.000,00    | 758.417,67    | 758.417,67    |
| 045                             | Τέλος επί των ακαθάριστων εσόδων επιτηδευματιών   | 155.000,00    | 85.179,66     | 79.085,79     | 100.000,00    | 64.395,95     | 53.348,91     |
| 046                             | Λοιπά Τέλη και Δικαιώματα                         | 106.500,00    | 82.204,02     | 62.049,02     | 83.500,00     | 70.015,49     | 48.921,83     |
| 0461                            | Τέλος Χρήσης Κοινοχρήστων Χώρων                   | 55.000,00     | 58.019,55     | 37.864,55     | 47.000,00     | 58.551,95     | 37.837,79     |
| 0462                            | Τέλος Διαφήμισης                                  | 1.500,00      | 0,00          | 0,00          | 1.500,00      | 0,00          | 0,00          |
| 0468                            | Τέλος Αδειών Οικοδομών                            | 50.000,00     | 24.184,47     | 24.184,47     | 35.000,00     | 11.463,54     | 11.084,04     |
| 05                              | ΦΟΡΟΙ & ΕΙΣΦΟΡΕΣ                                  | 641.000,00    | 491.925,44    | 491.925,44    | 533.000,00    | 444.201,38    | 444.201,38    |
| 051                             | Φόροι   | 641.000,00    | 491.925,44    | 491.925,44    | 483.000,00    | 430.768,25    | 430.738,25    |
| 0511                            | Φόρος Ηλεκτροδοτούμενων Χώρων                     | 410.000,00    | 376.934,44    | 376.934,44    | 390.000,00    | 370.045,25    | 370.045,25    |
| 0512                            | Φόρος Ζύθου                                       | 231.000,00    | 114.991,00    | 114.991,00    | 93.000,00     | 60.723,00     | 60.723,00     |
| 052                             | Εισφορές  | 0,00          | 0,00          | 0,00          | 50.000,00     | 13.433,13     | 13.433,13     |
| 06                              | ΕΣΟΔΑ ΑΠΟ ΕΠΙΧΟΡΗΓΗΣΕΙΣ ΓΙΑ ΛΕΙΤΟΥΡΓΙΚΕΣ ΔΑΠΑΝΕΣ  | 14.058.704,35 | 13.570.550,13 | 13.570.550,13 | 13.570.818,00 | 10.867.613,89 | 10.867.613,89 |
| 061                             | Κ.Α.Π. Λειτουργικών Δαπανών                       | 14.058.704,35 | 13.570.550,13 | 13.570.550,13 | 13.570.818,00 | 10.867.613,89 | 10.867.613,89 |
| 07                              | ΛΟΙΠΑ ΤΑΚΤΙΚΑ ΕΣΟΔΑ                               | 621.000,00    | 307.086,67    | 307.086,67    | 307.000,00    | 259.420,74    | 259.420,74    |



**ΕΠΙΧΕΙΡΗΣΙΑΚΟ ΠΡΟΓΡΑΜΜΑ ΔΗΜΟΥ ΙΛΙΟΥ 2015-2019**

| <b>ΔΗΜΟΣ ΙΛΙΟΥ</b>                     |  |                 |                 |                  |                 |                 |                  |
|--|--|-----------------|-----------------|------------------|-----------------|-----------------|------------------|
| <b>ΔΗΜΟΤΙΚΟΣ ΠΡΟΫΠΟΛΟΓΙΣΜΟΣ: ΕΣΟΔΑ</b> |  |                 |                 |                  |                 |                 |                  |
| <b>ΚΩΔ.</b>                            | <b>ΠΕΡΙΓΡΑΦΗ</b>   | <b>2011</b>     |                 |                  | <b>2012</b>     |                 |                  |
|  |  | <b>Προϋπολ.</b> | <b>Βεβαιωθ.</b> | <b>Εισπραχθ.</b> | <b>Προϋπολ.</b> | <b>Βεβαιωθ.</b> | <b>Εισπραχθ.</b> |
| 1                                      | ΕΚΤΑΚΤΑ ΕΣΟΔΑ  | 8.260.535,00    | 5.668.823,69    | 5.410.127,91     | 9.837.217,89    | 4.521.343,70    | 4.331.362,56     |
| 11                                     | ΕΣΟΔΑ ΑΠΟ ΕΚΠΟΙΗΣΗ ΠΕΡΙΟΥΣΙΑΣ  | 70.000,00       | 83.584,01       | 23.463,43        | 60.000,00       | 0,00            | 0,00             |
| 111                                    | Έσοδα από Εκποίηση Ακινήτων  | 70.000,00       | 83.584,01       | 23.463,43        | 60.000,00       | 0,00            | 0,00             |
| 1115                                   | Έσοδα Προσκύρωσης Δημοτικών Εκτάσεων   | 70.000,00       | 83.584,01       | 23.463,43        | 60.000,00       | 0,00            | 0,00             |
| 12                                     | ΕΚΤΑΚΤΕΣ ΕΠΙΧΟΡΗΓΗΣΕΙΣ ΛΕΙΤΟΥΡΓΙΚΩΝ ΔΑΠΑΝΩΝ  | 2.973.000,00    | 2.272.711,12    | 2.272.711,12     | 2.266.386,68    | 326.105,69      | 326.105,69       |
| 13                                     | ΕΠΙΧΟΡΗΓΗΣΕΙΣ ΓΙΑ ΕΠΕΝΔΥΣΕΙΣ   | 4.663.435,00    | 2.874.043,00    | 2.874.043,00     | 7.151.731,21    | 3.886.853,28    | 3.886.853,28     |
| 131                                    | Θεσμοθετημένοι Πόροι για Επενδυτικές Δαπάνες   | 1.807.500,00    | 1.812.585,00    | 1.812.585,00     | 774.083,21      | 1.317.133,21    | 1.317.133,21     |
| 1311                                   | Κ.Α.Π. Επενδυτικών Δαπανών (Π.Δ.Ε. - Σ.Α.Τ.Α.)   | 1.701.000,00    | 1.618.125,00    | 1.618.125,00     | 620.000,00      | 1.114.340,00    | 1.114.340,00     |
| 1312                                   | Σ.Α.Τ.Α. Σχολείων  | 106.500,00      | 194.460,00      | 194.460,00       | 106.500,00      | 155.210,00      | 155.210,00       |
| 1314                                   | Επιχορηγήσεις από το πρόγραμμα Θησέας  | 0,00            | 0,00            | 0,00             | 47.583,21       | 47.583,21       | 47.583,21        |
| 132                                    | Λοιπές Επιχορηγήσεις για Επενδύσεις και Έργα   | 2.855.935,00    | 1.061.458,00    | 1.061.458,00     | 6.377.648,00    | 2.569.720,07    | 2.569.720,07     |
| 1321                                   | Π.Ε.Π. Αττικής   | 1.933.935,00    | 638.816,40      | 638.816,40       | 4.435.039,50    | 877.327,80      | 877.327,80       |
| 1322                                   | Χρηματοδοτήσεις από Κεντρικούς Φορείς  | 0,00            | 0,00            | 0,00             | 1.490.108,50    | 1.490.108,50    | 1.490.108,50     |
| 1327                                   | Λοιπές Επιχορηγήσεις για Επενδύσεις και Έργα   | 922.000,00      | 422.641,60      | 422.641,60       | 452.500,00      | 202.283,77      | 202.283,77       |
| 1328                                   | Χρηματοδοτήσεις από το Εθνικό Στρατηγικό Πλαίσιο Αναφοράς (ΕΣΠΑ) εκτός Περιφερειακών Επιχειρησιακών Προγραμμάτων | 0,00            | 0,00            | 0,00             | 0,00            | 0,00            | 0,00             |
| 1329                                   | Λοιπές επιχορηγήσεις για επενδύσεις και έργα   | 0,00            | 0,00            | 0,00             | 0,00            | 0,00            | 0,00             |
| 14                                     | ΔΩΡΕΕΣ - ΚΛΗΡΟΝΟΜΙΕΣ - ΚΛΗΡΟΔΟΣΙΕΣ   | 0,00            | 0,00            | 0,00             | 0,00            | 0               | 0                |
| 15                                     | ΠΡΟΣΑΥΞΗΣΕΙΣ - ΠΡΟΣΤΙΜΑ - ΠΑΡΑΒΟΛΑ   | 415.100,00      | 227.982,02      | 201.409,01       | 275.100,00      | 121.482,46      | 96.248,82        |
| 16                                     | ΛΟΙΠΑ ΕΚΤΑΚΤΑ ΕΣΟΔΑ  | 139.000,00      | 210.503,54      | 38.501,35        | 84.000,00       | 186.902,27      | 22.154,77        |
| 2                                      | ΕΣΟΔΑ Π.Ο.Ε. ΠΟΥ ΒΕΒΑΙΩΝΟΝΤΑΙ ΓΙΑ ΠΡΩΤΗ ΦΟΡΑ   | 252.747,68      | 107.366,54      | 79.715,27        | 215.062,00      | 403.529,07      | 127.419,64       |
| 21                                     | ΤΑΚΤΙΚΑ ΕΣΟΔΑ Π.Ο.Ε.   | 133.747,68      | 98.810,85       | 71.159,58        | 166.062,00      | 301.339,55      | 116.265,12       |
| 22                                     | ΕΚΤΑΚΤΑ ΕΣΟΔΑ Π.Ο.Ε.   | 119.000,00      | 8.555,69        | 8.555,69         | 49.000,00       | 102.189,52      | 11.154,52        |
| 3                                      | ΕΙΣΠΡΑΞΕΙΣ ΑΠΟ ΔΑΝΕΙΑ ΚΑΙ ΑΠΑΙΤΗΣΕΙΣ Π.Ο.Ε.  | 1.376.654,18    | 1.346.816,62    | 125.837,53       | 316.683,60      | 1.517.304,64    | 89.439,32        |
| 32                                     | ΕΙΣΠΡΑΚΤΕΑ ΥΠΟΛΟΙΠΑ ΕΣΟΔΩΝ Π.Ο.Ε.  | 1.376.654,18    | 1.346.816,62    | 125.837,53       | 316.683,60      | 1.517.304,64    | 89.439,32        |
| 321                                    | Τακτικά Έσοδα Π.Ο.Ε.   | 567.502,86      | 564.082,96      | 68.527,45        | 99.665,72       | 545.256,59      | 33.925,75        |
| 322                                    | Έκτακτα Έσοδα Π.Ο.Ε.   | 809.151,32      | 782.733,66      | 57.310,08        | 217.017,88      | 972.048,05      | 55.513,57        |



**ΕΠΙΧΕΙΡΗΣΙΑΚΟ ΠΡΟΓΡΑΜΜΑ ΔΗΜΟΥ ΙΛΙΟΥ 2015-2019**

| <b>ΔΗΜΟΣ ΙΛΙΟΥ</b>                     |  |                      |                      |                      |                      |                      |                      |
|--|--|----------------------|----------------------|----------------------|----------------------|----------------------|----------------------|
| <b>ΔΗΜΟΤΙΚΟΣ ΠΡΟΫΠΟΛΟΓΙΣΜΟΣ: ΕΣΟΔΑ</b> |  |                      |                      |                      |                      |                      |                      |
| <b>ΚΩΔ.</b>                            | <b>ΠΕΡΙΓΡΑΦΗ</b>                                 | <b>2011</b>          |                      |                      | <b>2012</b>          |                      |                      |
|  |  | <b>Προϋπολ.</b>      | <b>Βεβαιωθ.</b>      | <b>Εισπραχθ.</b>     | <b>Προϋπολ.</b>      | <b>Βεβαιωθ.</b>      | <b>Εισπραχθ.</b>     |
| 4                                      | ΕΙΣΠΡΑΞΕΙΣ ΥΠΕΡ ΤΡΙΤΩΝ                           | 4.258.886,80         | 4.045.145,39         | 4.045.145,39         | 4.849.000,00         | 4.174.558,31         | 4.174.558,31         |
| 41                                     | ΕΙΣΠΡΑΞΕΙΣ ΥΠΕΡ ΔΗΜΟΣΙΟΥ ΚΑΙ ΤΡΙΤΩΝ              | 4.242.886,80         | 4.031.612,28         | 4.031.612,28         | 4.803.000,00         | 4.078.878,00         | 4.078.878,00         |
| 411                                    | Συνταξιοδοτικές Εισφορές                         | 453.000,00           | 446.349,83           | 446.349,83           | 488.000,00           | 433.982,81           | 433.982,81           |
| 412                                    | Φόροι και Λοιπές Επιβαρύνσεις                    | 630.000,00           | 601.326,41           | 601.326,41           | 900.000,00           | 827.889,45           | 827.889,45           |
| 413                                    | Ασφαλιστικές Εισφορές                            | 2.559.886,80         | 2.440.813,39         | 2.440.813,39         | 2.800.000,00         | 2.306.778,24         | 2.306.778,24         |
| 414                                    | Λοιπές Εισπράξεις υπέρ Τρίτων                    | 600.000,00           | 543.122,65           | 543.122,65           | 615.000,00           | 510.227,50           | 510.227,50           |
| 42                                     | ΕΠΙΣΤΡΟΦΕΣ ΧΡΗΜΑΤΩΝ                              | 16.000,00            | 13.533,11            | 13.533,11            | 46.000,00            | 95.680,31            | 95.680,31            |
| 5                                      | ΧΡΗΜΑΤΙΚΟ ΥΠΟΛΟΙΠΟ                               | 7.540.074,69         | 7.540.074,69         | 7.540.074,69         | 9.090.748,66         | 9.090.748,66         | 9.090.748,66         |
| 51                                     | ΧΡΗΜΑΤΙΚΟ ΥΠΟΛΟΙΠΟ ΠΡΟΗΓΟΥΜΕΝΗΣ ΧΡΗΣΗΣ           | 7.540.074,69         | 7.540.074,69         | 7.540.074,69         | 9.090.748,66         | 9.090.748,66         | 9.090.748,66         |
| 511                                    | Χρηματικό Υπόλοιπο Προερχόμενο από Τακτικά Έσοδα | 3.506.515,57         | 3.506.515,57         | 3.506.515,57         | 1.197.290,41         | 3.349.742,34         | 3.349.742,34         |
| 512                                    | Χρηματικό Υπόλοιπο Προερχόμενο από Έκτακτα Έσοδα | 4.033.559,12         | 4.033.559,12         | 4.033.559,12         | 7.893.458,25         | 5.741.006,32         | 5.741.006,32         |
|  | <b>ΓΕΝΙΚΟ ΣΥΝΟΛΟ</b>                             | <b>46.286.602,70</b> | <b>41.275.486,66</b> | <b>39.740.786,64</b> | <b>47.405.810,15</b> | <b>39.116.463,41</b> | <b>37.174.983,97</b> |



**ΕΠΙΧΕΙΡΗΣΙΑΚΟ ΠΡΟΓΡΑΜΜΑ ΔΗΜΟΥ ΙΛΙΟΥ 2015-2019**

| <b>ΔΗΜΟΣ ΙΛΙΟΥ</b>                     |   |                 |                 |                  |                 |                 |                  |
|--|---|-----------------|-----------------|------------------|-----------------|-----------------|------------------|
| <b>ΔΗΜΟΤΙΚΟΣ ΠΡΟΥΠΟΛΟΓΙΣΜΟΣ: ΕΣΟΔΑ</b> |   |                 |                 |                  |                 |                 |                  |
| <b>ΚΩΔ.</b>                            | <b>ΠΕΡΙΓΡΑΦΗ</b>                                  | <b>2013</b>     |                 |                  | <b>2014</b>     |                 |                  |
|  |   | <b>Προϋπολ.</b> | <b>Βεβαιωθ.</b> | <b>Εισπραχθ.</b> | <b>Προϋπολ.</b> | <b>Βεβαιωθ.</b> | <b>Εισπραχθ.</b> |
| 0                                      | ΤΑΚΤΙΚΑ ΕΣΟΔΑ                                     | 20.589.117,20   | 19.371.569,30   | 19.339.041,42    | 19.767.305,46   | 19.314.206,86   | 18.720.935,25    |
| '01                                    | ΕΣΟΔΑ ΑΠΟ ΑΚΙΝΗΤΗ ΠΕΡΙΟΥΣΙΑ                       | 149.900,00      | 57.219,33       | 56.819,33        | 139.400,00      | 52.623,32       | 50.941,64        |
| '011                                   | Μισθώματα   | 19.000,00       | 9.943,68        | 9.943,68         | 15.900,00       | 13.789,50       | 12.220,47        |
| 012                                    | Λοιπά Έσοδα Εκμετάλλευσης Ακίνητης Περιουσίας     | 130.900,00      | 47.275,65       | 46.875,65        | 123.500,00      | 38.833,82       | 38.721,17        |
| 02                                     | ΕΣΟΔΑ ΑΠΟ ΚΙΝΗΤΗ ΠΕΡΙΟΥΣΙΑ                        | 310.000,00      | 252.935,90      | 252.935,90       | 248.000,00      | 214.407,40      | 214.407,40       |
| 021                                    | Τόκοι Κεφαλαίων                                   | 310.000,00      | 252.935,90      | 252.935,90       | 248.000,00      | 214.407,40      | 214.407,40       |
| 03                                     | ΕΣΟΔΑ ΑΠΟ ΑΝΤΑΠΟΔΟΤΙΚΑ ΤΕΛΗ & ΔΙΚΑΙΩΜΑΤΑ          | 6.696.750,00    | 6.132.482,32    | 6.127.336,90     | 6.387.500,00    | 5.874.065,08    | 5.814.308,93     |
| 031                                    | Υπηρεσίες Καθαριότητας και Ηλεκτροφωτισμού        | 6.673.750,00    | 6.123.582,19    | 6.118.436,77     | 6.372.000,00    | 5.863.407,44    | 5.803.651,29     |
| 0311                                   | Τέλη Καθαριότητας και Φωτισμού                    | 6.673.750,00    | 6.123.582,19    | 6.118.436,77     | 6.372.000,00    | 5.863.407,44    | 5.803.651,29     |
| 034                                    | Υπηρεσίες Αποχέτευσης                             | 23.000,00       | 8.900,13        | 8.900,13         | 15.500,00       | 10.657,64       | 10.657,64        |
| 04                                     | ΛΟΙΠΑ ΤΕΛΗ ΚΑΙ ΔΙΚΑΙΩΜΑΤΑ                         | 1.282.500,00    | 1.091.903,83    | 1.070.483,92     | 1.099.500,00    | 1.102.162,14    | 1.022.621,74     |
| 041                                    | Έσοδα Νεκροταφείων                                | 147.000,00      | 122.167,86      | 114.942,60       | 117.000,00      | 121.906,91      | 117.482,60       |
| 043                                    | Έσοδα από την Εκμετάλλευση Έργων & την Παροχή Υπ. | 3.000,00        | 590,00          | 590,00           | 3.500,00        | 316,40          | 316,40           |
| 044                                    | Έσοδα από Τέλος Ακίνητης Περιουσίας               | 1.000.000,00    | 844.163,75      | 844.098,12       | 860.000,00      | 799.074,67      | 793.466,07       |
| 045                                    | Τέλος επί των ακαθάρσιτων εσόδων επιτηδευματιών   | 65.000,00       | 67.160,93       | 63.311,41        | 61.500,00       | 124.347,88      | 58.284,91        |
| 046                                    | Λοιπά Τέλη και Δικαιώματα                         | 67.500,00       | 57.821,29       | 47.541,79        | 57.500,00       | 56.516,28       | 53.071,76        |
| 0461                                   | Τέλος Χρήσης Κοινοχρήστων Χώρων                   | 46.000,00       | 52.076,72       | 41.797,22        | 46.000,00       | 45.613,70       | 42.169,18        |
| 0462                                   | Τέλος Διαφήμισης                                  | 1.500,00        | 0,00            | 0,00             | 500,00          | 0,00            | 0,00             |
| 0468                                   | Τέλος Αδειών Οικοδομών                            | 20.000,00       | 5.744,57        | 5.744,57         | 11.000,00       | 10.902,58       | 10.902,58        |
| 05                                     | ΦΟΡΟΙ & ΕΙΣΦΟΡΕΣ                                  | 686.682,00      | 684.819,99      | 679.257,44       | 872.673,29      | 1.115.163,84    | 662.870,46       |
| 051                                    | Φόροι   | 480.182,00      | 504.609,68      | 504.609,68       | 461.000,00      | 398.137,77      | 397.906,49       |
| 0511                                   | Φόρος Ηλεκτροδοτούμενων Χώρων                     | 390.000,00      | 361.127,68      | 361.127,98       | 370.000,00      | 364.677,77      | 364.446,49       |
| 0512                                   | Φόρος Ζύθου                                       | 90.182,00       | 143.482,00      | 143.482,00       | 91.000,00       | 33.460,00       | 33.460,00        |
| 052                                    | Εισφορές  | 206.500,00      | 180.210,31      | 174.647,76       | 411.673,29      | 717.026,07      | 264.963,97       |
| 06                                     | ΕΣΟΔΑ ΑΠΟ ΕΠΙΧΟΡΗΓΗΣΕΙΣ ΓΙΑ ΛΕΙΤΟΥΡΓΙΚΕΣ ΔΑΠΑΝΕΣ  | 11.094.000,00   | 10.854.365,25   | 10.854.365,25    | 10.752.070,13   | 10.728.065,94   | 10.728.065,94    |
| 061                                    | Κ.Α.Π. Λειτουργικών Δαπανών                       | 11.094.000,00   | 10.854.365,25   | 10.854.365,25    | 10.752.070,13   | 10.728.065,94   | 10.728.065,94    |
| 07                                     | ΛΟΙΠΑ ΤΑΚΤΙΚΑ ΕΣΟΔΑ                               | 369.285,20      | 297.842,68      | 297.842,68       | 268.162,04      | 227.719,14      | 227.719,14       |



**ΕΠΙΧΕΙΡΗΣΙΑΚΟ ΠΡΟΓΡΑΜΜΑ ΔΗΜΟΥ ΙΛΙΟΥ 2015-2019**

| <b>ΔΗΜΟΣ ΙΛΙΟΥ</b>                     |  |                 |                 |                  |                 |                 |                  |
|--|--|-----------------|-----------------|------------------|-----------------|-----------------|------------------|
| <b>ΔΗΜΟΤΙΚΟΣ ΠΡΟΫΠΟΛΟΓΙΣΜΟΣ: ΕΣΟΔΑ</b> |  |                 |                 |                  |                 |                 |                  |
| <b>ΚΩΔ.</b>                            | <b>ΠΕΡΙΓΡΑΦΗ</b>   | <b>2013</b>     |                 |                  | <b>2014</b>     |                 |                  |
|  |  | <b>Προϋπολ.</b> | <b>Βεβαιωθ.</b> | <b>Εισπραχθ.</b> | <b>Προϋπολ.</b> | <b>Βεβαιωθ.</b> | <b>Εισπραχθ.</b> |
| 1                                      | ΕΚΤΑΚΤΑ ΕΣΟΔΑ  | 5.452.966,86    | 3.075.709,73    | 2.701.712,86     | 6.132.233,01    | 3.308.638,00    | 3.182.962,98     |
| 11                                     | ΕΣΟΔΑ ΑΠΟ ΕΚΠΟΙΗΣΗ ΠΕΡΙΟΥΣΙΑΣ  | 30.000,00       | 0,00            | 0,00             | 0,00            | 0,00            | 0,00             |
| 111                                    | Έσοδα από Εκποίηση Ακινήτων  | 30.000,00       | 0,00            | 0,00             | 0,00            | 0,00            | 0,00             |
| 1115                                   | Έσοδα Προσκύρωσης Δημοτικών Εκτάσεων   | 30.000,00       | 0,00            | 0,00             | 0,00            | 0,00            | 0,00             |
| 12                                     | ΕΚΤΑΚΤΕΣ ΕΠΙΧΟΡΗΓΗΣΕΙΣ ΛΕΙΤΟΥΡΓΙΚΩΝ ΔΑΠΑΝΩΝ  | 219.254,32      | 120.108,79      | 120.108,79       | 1.107.158,70    | 1.243.376,86    | 1.243.376,86     |
| 13                                     | ΕΠΙΧΟΡΗΓΗΣΕΙΣ ΓΙΑ ΕΠΕΝΔΥΣΕΙΣ   | 4.423.749,53    | 1.879.144,62    | 1.879.144,62     | 4.801.214,93    | 1.713.188,63    | 1.713.188,63     |
| 131                                    | Θεσμοθετημένοι Πόροι για Επενδυτικές Δαπάνες   | 1.189.800,00    | 1.222.200,00    | 1.222.200,00     | 663.022,00      | 853.220,00      | 853.220,00       |
| 1311                                   | Κ.Α.Π. Επενδυτικών Δαπανών (Π.Δ.Ε. - Σ.Α.Τ.Α.)   | 1.028.400,00    | 1.060.800,00    | 1.060.800,00     | 501.622,00      | 689.320,00      | 689.320,00       |
| 1312                                   | Σ.Α.Τ.Α. Σχολείων  | 161.400,00      | 161.400,00      | 161.400,00       | 161.400,00      | 163.900,00      | 163.900,00       |
| 1314                                   | Επιχορηγήσεις από το πρόγραμμα Θησείας   | 0,00            | 0,00            | 0,00             | 0,00            | 0,00            | 0,00             |
| 132                                    | Λοιπές Επιχορηγήσεις για Επενδύσεις και Έργα   | 3.233.949,53    | 656.944,62      | 656.944,62       | 4.138.192,93    | 859.968,63      | 859.968,63       |
| 1321                                   | Π.Ε.Π. Αττικής   | 2.781.470,30    | 468.119,99      | 468.119,99       | 0               | 0               | 0                |
| 1322                                   | Χρηματοδοτήσεις από Κεντρικούς Φορείς  | 180.000,00      | 0,00            | 0,00             | 1.751.067,00    | 15.968,02       | 15.968,02        |
| 1327                                   | Λοιπές Επιχορηγήσεις για Επενδύσεις και Έργα   | 272.479,23      | 188.824,63      | 188.824,63       | 0,00            | 0,00            | 0,00             |
| 1328                                   | Χρηματοδοτήσεις από το Εθνικό Στρατηγικό Πλαίσιο Αναφοράς (ΕΣΠΑ) εκτός Περιφερειακών Επιχειρησιακών Προγραμμάτων | 0,00            | 0,00            |                  | 2.318.207,34    | 775.082,02      | 775.082,02       |
| 1329                                   | Λοιπές επιχορηγήσεις για επενδύσεις και έργα   | 0,00            | 0,00            | 0,00             | 68.918,59       | 68.918,59       | 68.918,59        |
| 14                                     | ΔΩΡΕΕΣ - ΚΛΗΡΟΝΟΜΙΕΣ - ΚΛΗΡΟΔΟΣΙΕΣ   | 0               | 0               | 0                | 0               | 0               | 0                |
| 15                                     | ΠΡΟΣΑΥΞΗΣΕΙΣ - ΠΡΟΣΤΙΜΑ - ΠΑΡΑΒΟΛΑ   | 158.100,00      | 131.290,38      | 92.874,65        | 131.856,58      | 213.934,44      | 154.084,96       |
| 16                                     | ΛΟΙΠΑ ΕΚΤΑΚΤΑ ΕΣΟΔΑ  | 621.863,01      | 945.165,94      | 609.584,80       | 92.002,80       | 138.138,07      | 72.312,53        |
| 2                                      | ΕΣΟΔΑ Π.Ο.Ε. ΠΟΥ ΒΕΒΑΙΩΝΟΝΤΑΙ ΓΙΑ ΠΡΩΤΗ ΦΟΡΑ   | 160.000,00      | 690.408,87      | 135.970,46       | 284.009,45      | 425.175,11      | 175.412,18       |
| 21                                     | ΤΑΚΤΙΚΑ ΕΣΟΔΑ Π.Ο.Ε.   | 136.000,00      | 497.117,99      | 116.489,14       | 164.562,00      | 244.105,56      | 71.773,70        |
| 22                                     | ΕΚΤΑΚΤΑ ΕΣΟΔΑ Π.Ο.Ε.   | 24.000,00       | 193.290,88      | 19.481,32        | 119.447,45      | 181.069,55      | 103.638,48       |
| 3                                      | ΕΙΣΠΡΑΞΕΙΣ ΑΠΟ ΔΑΝΕΙΑ ΚΑΙ ΑΠΑΙΤΗΣΕΙΣ Π.Ο.Ε.  | 1.941.479,44    | 1.740.044,81    | 106.845,33       | 2.599.983,38    | 2.574.432,75    | 140.514,30       |
| 31                                     | ΕΙΣΠΡΑΞΕΙΣ ΑΠΟ ΔΑΝΕΙΑ  | 0               | 0,00            | 0,00             | 0               | 0,00            | 0,00             |
| 32                                     | ΕΙΣΠΡΑΚΤΕΑ ΥΠΟΛΟΙΠΑ ΕΣΟΔΩΝ Π.Ο.Ε.  | 1.941.479,44    | 1.740.044,81    | 106.845,33       | 2.599.983,38    | 2.574.432,75    | 140.514,30       |
| 321                                    | Τακτικά Έσοδα Π.Ο.Ε.   | 743.928,82      | 567.744,97      | 31.742,34        | 946.550,69      | 946.534,80      | 46.425,16        |
| 322                                    | Έκτακτα Έσοδα Π.Ο.Ε.   | 1.197.550,62    | 1.172.299,84    | 75.102,99        | 1.653.432,69    | 1.627.897,95    | 94.089,14        |





**ΕΠΙΧΕΙΡΗΣΙΑΚΟ ΠΡΟΓΡΑΜΜΑ ΔΗΜΟΥ ΙΛΙΟΥ 2015-2019**

| <b>ΔΗΜΟΣ ΙΛΙΟΥ</b>                     |  |                      |                      |                      |                      |                      |                      |
|--|--|----------------------|----------------------|----------------------|----------------------|----------------------|----------------------|
| <b>ΔΗΜΟΤΙΚΟΣ ΠΡΟΥΠΟΛΟΓΙΣΜΟΣ: ΕΣΟΔΑ</b> |  |                      |                      |                      |                      |                      |                      |
| <b>ΚΩΔ.</b>                            | <b>ΠΕΡΙΓΡΑΦΗ</b>                                 | <b>2013</b>          |                      |                      | <b>2014</b>          |                      |                      |
|  |  | <b>Προϋπολ.</b>      | <b>Βεβαιωθ.</b>      | <b>Εισπραχθ.</b>     | <b>Προϋπολ.</b>      | <b>Βεβαιωθ.</b>      | <b>Εισπραχθ.</b>     |
| 4                                      | ΕΙΣΠΡΑΞΕΙΣ ΥΠΕΡ ΤΡΙΤΩΝ                           | 5.244.000,00         | 3.977.775,24         | 3.977.775,24         | 5.826.400,00         | 4.852.455,98         | 4.852.455,98         |
| 41                                     | ΕΙΣΠΡΑΞΕΙΣ ΥΠΕΡ ΔΗΜΟΣΙΟΥ ΚΑΙ ΤΡΙΤΩΝ              | 5.018.000,00         | 3.801.042,43         | 3.801.042,43         | 5.512.400,00         | 4.611.260,28         | 4.611.260,28         |
| 411                                    | Συνταξιοδοτικές Εισφορές                         | 503.000,00           | 383.513,85           | 383.513,85           | 474.950,00           | 381.599,94           | 381.599,94           |
| 412                                    | Φόροι και Λοιπές Επιβαρύνσεις                    | 1.060.000,00         | 800.881,03           | 800.881,03           | 1.346.600,00         | 986.059,30           | 986.059,30           |
| 413                                    | Ασφαλιστικές Εισφορές                            | 2.805.000,00         | 2.192.910,53         | 2.192.910,53         | 3.126.500,00         | 2.867.649,99         | 2.867.649,99         |
| 414                                    | Λοιπές Εισπράξεις υπέρ Τρίτων                    | 650.000,00           | 423.737,02           | 423.737,02           | 564.350,00           | 375.951,05           | 375.951,05           |
| 42                                     | ΕΠΙΣΤΡΟΦΕΣ ΧΡΗΜΑΤΩΝ                              | 226.000,00           | 176.732,81           | 176.732,81           | 314.000,00           | 241.195,70           | 241.195,70           |
| 5                                      | ΧΡΗΜΑΤΙΚΟ ΥΠΟΛΟΙΠΟ                               | 8.177.089,54         | 8.177.089,54         | 8.177.089,54         | 7.479.568,16         | 7.479.568,16         | 7.479.568,16         |
| 51                                     | ΧΡΗΜΑΤΙΚΟ ΥΠΟΛΟΙΠΟ ΠΡΟΗΓΟΥΜΕΝΗΣ ΧΡΗΣΗΣ           | 8.177.089,54         | 8.177.089,54         | 8.177.089,54         | 7.479.568,16         | 7.479.568,16         | 7.479.568,16         |
| 511                                    | Χρηματικό Υπόλοιπο Προερχόμενο από Τακτικά Έσοδα | 1.807.920,92         | 2.960.544,74         | 2.960.544,74         | 1.155.234,05         | 1.155.234,05         | 1.155.234,05         |
| 512                                    | Χρηματικό Υπόλοιπο Προερχόμενο από Έκτακτα Έσοδα | 6.369.168,62         | 5.216.544,80         | 5.216.544,80         | 6.324.334,11         | 6.324.334,11         | 6.324.334,11         |
|  | <b>ΓΕΝΙΚΟ ΣΥΝΟΛΟ</b>                             | <b>41.564.653,04</b> | <b>37.032.597,49</b> | <b>34.438.434,85</b> | <b>42.089.499,46</b> | <b>37.954.476,86</b> | <b>34.551.848,85</b> |



**ΕΠΙΧΕΙΡΗΣΙΑΚΟ ΠΡΟΓΡΑΜΜΑ ΔΗΜΟΥ ΙΛΙΟΥ 2015-2019**

| <b>ΔΗΜΟΣ ΙΛΙΟΥ</b>                          |   |                  |          |           |                  |          |           |                  |          |           |
|---|---|------------------|----------|-----------|------------------|----------|-----------|------------------|----------|-----------|
| <b>ΔΗΜΟΤΙΚΟΣ ΠΡΟΫΠΟΛΟΓΙΣΜΟΣ: ΕΣΟΔΑ (Δ%)</b> |   |                  |          |           |                  |          |           |                  |          |           |
| <b>ΚΩΔ.</b>                                 | <b>ΠΕΡΙΓΡΑΦΗ</b>                                  | <b>2012/2011</b> |          |           | <b>2013/2012</b> |          |           | <b>2014/2013</b> |          |           |
|   |   | Προϋπολ.         | Βεβαιωθ. | Εισπραχθ. | Προϋπολ.         | Βεβαιωθ. | Εισπραχθ. | Προϋπολ.         | Βεβαιωθ. | Εισπραχθ. |
| 0   | ΤΑΚΤΙΚΑ ΕΣΟΔΑ                                     | -6,10%           | -13,99%  | -14,10%   | -10,86%          | -0,19%   | -0,12%    | -3,99%           | -0,30%   | -3,20%    |
| 1   | ΕΣΟΔΑ ΑΠΟ ΑΚΙΝΗΤΗ ΠΕΡΙΟΥΣΙΑ                       | -1,32%           | 77,76%   | 74,47%    | 0,00%            | -59,16%  | -58,68%   | -7,00%           | -8,03%   | -10,34%   |
| 11  | Μισθώματα   | 0,00%            | -7,62%   | -22,63%   | 0,00%            | -37,59%  | -25,48%   | -16,32%          | 38,68%   | 22,90%    |
| 12  | Λοιπά Έσοδα Εκμετάλλευσης Ακίνητης Περιουσίας     | -1,50%           | 101,67%  | 101,67%   | 0,00%            | -61,92%  | -62,25%   | -5,65%           | -17,86%  | -17,40%   |
| 2   | ΕΣΟΔΑ ΑΠΟ ΚΙΝΗΤΗ ΠΕΡΙΟΥΣΙΑ                        | -17,11%          | -5,93%   | -5,93%    | -1,59%           | -16,22%  | -16,22%   | -20,00%          | -15,23%  | -15,23%   |
| 21  | Τόκοι Κεφαλαίων                                   | -17,11%          | -5,93%   | -5,93%    | -1,59%           | -16,22%  | -16,22%   | -20,00%          | -15,23%  | -15,23%   |
| 3   | ΕΣΟΔΑ ΑΠΟ ΑΝΤΑΠΟΔΟΤΙΚΑ ΤΕΛΗ & ΔΙΚΑΙΩΜΑΤΑ          | -3,08%           | -4,43%   | -4,43%    | -4,48%           | -4,00%   | -4,08%    | -4,62%           | -4,21%   | -5,11%    |
| 31  | Υπηρεσίες Καθαριότητας και Ηλεκτροφωτισμού        | -3,10%           | -4,24%   | -4,24%    | -4,26%           | -3,90%   | -3,98%    | -4,52%           | -4,25%   | -5,14%    |
| 311   | Τέλη Καθαριότητας και Φωτισμού                    | -3,10%           | -4,24%   | -4,24%    | -4,26%           | -3,90%   | -3,98%    | -4,52%           | -4,25%   | -5,14%    |
| 34  | Υπηρεσίες Αποχέτευσης                             | 0,00%            | -47,27%  | -47,27%   | -42,50%          | -43,16%  | -43,16%   | -32,61%          | 19,75%   | 19,75%    |
| 4   | ΛΟΙΠΑ ΤΕΛΗ ΚΑΙ ΔΙΚΑΙΩΜΑΤΑ                         | -19,91%          | -9,50%   | -11,36%   | 5,95%            | 8,35%    | 11,18%    | -14,27%          | 0,94%    | -4,47%    |
| 41  | Έσοδα Νεκροταφείων                                | -15,33%          | 8,11%    | -2,89%    | 15,75%           | 6,26%    | 12,50%    | -20,41%          | -0,21%   | 2,21%     |
| 43  | Έσοδα από την Εκμετάλλευση Έργων & την Παροχή Υπ. |                  |          |           |                  |          |           |                  |          |           |
| 44  | Έσοδα από Τέλος Ακίνητης Περιουσίας               | -18,18%          | -9,70%   | -9,70%    | 11,11%           | 11,31%   | 11,30%    | -14,00%          | -5,34%   | -6,00%    |
| 45  | Τέλος επί των ακαθάριστων εσόδων επιτηδευματιών   | -35,48%          | -24,40%  | -32,54%   | -35,00%          | 4,29%    | 18,67%    | -5,38%           | 85,15%   | -7,94%    |
| 46  | Λοιπά Τέλη και Δικαιώματα                         | -21,60%          | -14,83%  | -21,16%   | -19,16%          | -17,42%  | -2,82%    | -14,81%          | -2,26%   | 11,63%    |
| 461   | Τέλος Χρήσης Κοινοχρήστων Χώρων                   | -14,55%          | 0,92%    | -0,07%    | -2,13%           | -11,06%  | 10,46%    | 0,00%            | -12,41%  | 0,89%     |
| 462   | Τέλος Διαφήμισης                                  | 0,00%            |          |           | 0,00%            |          |           | -66,67%          |          |           |
| 468   | Τέλος Αδειών Οικοδομών                            | -30,00%          | -52,60%  | -54,17%   | -42,86%          | -49,89%  | -48,17%   | -45,00%          | 89,79%   | 89,79%    |
| 5   | ΦΟΡΟΙ & ΕΙΣΦΟΡΕΣ                                  | -16,85%          | -9,70%   | -9,70%    | 28,83%           | 54,17%   | 52,92%    | 27,09%           | 62,84%   | -2,41%    |
| 51  | Φόροι   | -24,65%          | -12,43%  | -12,44%   | -0,58%           | 17,14%   | 17,15%    | -3,99%           | -21,10%  | -21,15%   |
| 511   | Φόρος Ηλεκτροδοτούμενων Χώρων                     | -4,88%           | -1,83%   | -1,83%    | 0,00%            | -2,41%   | -2,41%    | -5,13%           | 0,98%    | 0,92%     |
| 512   | Φόρος Ζύθου                                       | -59,74%          | -47,19%  | -47,19%   | -3,03%           | 136,29%  | 136,29%   | 0,91%            | -76,68%  | -76,68%   |
| 52  | Εισφορές  |                  |          |           | 0,00%            |          |           | 0,00%            |          |           |
| 6   | ΕΣΟΔΑ ΑΠΟ ΕΠΙΧΟΡΗΓΗΣΕΙΣ ΓΙΑ ΛΕΙΤΟΥΡΓΙΚΕΣ ΔΑΠΑΝΕΣ  | -3,47%           | -19,92%  | -19,92%   | -18,25%          | -0,12%   | -0,12%    | -3,08%           | -1,16%   | -1,16%    |
| 61  | Κ.Α.Π. Λειτουργικών Δαπανών                       | -3,47%           | -19,92%  | -19,92%   | -18,25%          | -0,12%   | -0,12%    | -3,08%           | -1,16%   | -1,16%    |
| 7   | ΛΟΙΠΑ ΤΑΚΤΙΚΑ ΕΣΟΔΑ                               | -50,56%          | -15,52%  | -15,52%   | 20,29%           | 14,81%   | 14,81%    | -27,38%          | -23,54%  | -23,54%   |



**ΕΠΙΧΕΙΡΗΣΙΑΚΟ ΠΡΟΓΡΑΜΜΑ ΔΗΜΟΥ ΙΛΙΟΥ 2015-2019**

| <b>ΔΗΜΟΣ ΙΛΙΟΥ</b>                          |  |                  |          |           |                  |          |           |                  |          |           |
|---|--|------------------|----------|-----------|------------------|----------|-----------|------------------|----------|-----------|
| <b>ΔΗΜΟΤΙΚΟΣ ΠΡΟΥΠΟΛΟΓΙΣΜΟΣ: ΕΣΟΔΑ (Δ%)</b> |  |                  |          |           |                  |          |           |                  |          |           |
| <b>ΚΩΔ.</b>                                 | <b>ΠΕΡΙΓΡΑΦΗ</b>                                 | <b>2012/2011</b> |          |           | <b>2013/2012</b> |          |           | <b>2014/2013</b> |          |           |
|   |  | Προϋπολ.         | Βεβαιωθ. | Εισπραχθ. | Προϋπολ.         | Βεβαιωθ. | Εισπραχθ. | Προϋπολ.         | Βεβαιωθ. | Εισπραχθ. |
| 1   | ΕΚΤΑΚΤΑ ΕΣΟΔΑ                                    | 19,09%           | -20,24%  | -19,94%   | -44,57%          | -31,97%  | -37,62%   | 12,46%           | 7,57%    | 17,81%    |
| 11  | ΕΣΟΔΑ ΑΠΟ ΕΚΠΟΙΗΣΗ ΠΕΡΙΟΥΣΙΑΣ                    | -14,29%          | -100,00% | -100,00%  | -50,00%          |          |           | -100,00%         |          |           |
| 111   | Έσοδα από Εκποίηση Ακινήτων                      | -14,29%          | -100,00% | -100,00%  | -50,00%          |          |           | -100,00%         |          |           |
| 1115  | Έσοδα Προσκύρωσης Δημοτικών Εκτάσεων             | -14,29%          | -100,00% | -100,00%  | -50,00%          |          |           | -100,00%         |          |           |
| 12  | ΕΚΤΑΚΤΕΣ ΕΠΙΧΟΡΗΓΗΣΕΙΣ ΛΕΙΤΟΥΡΓΙΚΩΝ ΔΑΠΑΝΩΝ      | -23,77%          | -85,65%  | -85,65%   | -90,33%          | -63,17%  | -63,17%   | 404,97%          | 935,21%  | 935,21%   |
| 13  | ΕΠΙΧΟΡΗΓΗΣΕΙΣ ΓΙΑ ΕΠΕΝΔΥΣΕΙΣ                     | 53,36%           | 35,24%   | 35,24%    | -38,14%          | -51,65%  | -51,65%   | 8,53%            | -8,83%   | -8,83%    |
| 131   | Θεσμοθετημένοι Πόροι για Επενδυτικές Δαπάνες     | -57,17%          | -27,33%  | -27,33%   | 53,70%           | -7,21%   | -7,21%    | -44,27%          | -30,19%  | -30,19%   |
| 1311  | Κ.Α.Π. Επενδυτικών Δαπανών (Π.Δ.Ε. - Σ.Α.Τ.Α.)   | -63,55%          | -31,13%  | -31,13%   | 65,87%           | -4,80%   | -4,80%    | -51,22%          | -35,02%  | -35,02%   |
| 1312  | Σ.Α.Τ.Α. Σχολείων                                | 0,00%            | -20,18%  | -20,18%   | 51,55%           | 3,99%    | 3,99%     | 0,00%            | 1,55%    | 1,55%     |
| 1314  | Επιχορήγηση από το πρόγραμμα ΘΗΣΕΑΣ              |                  |          |           | -100,00%         | -        | -100,00%  |                  |          |           |
| 132   | Λοιπές Επιχορηγήσεις για Επενδύσεις και Έργα     | 123,31%          | 142,09%  | 142,09%   | -49,29%          | -74,44%  | -74,44%   | 27,96%           | 30,90%   | 30,90%    |
| 1321  | Π.Ε.Π. Αττικής                                   |                  |          |           | -37,28%          | -46,64%  | -46,64%   | -100,00%         | -        | -100,00%  |
| 1322  | Χρηματοδοτήσεις από Κεντρικούς Φορείς            |                  |          |           | -87,92%          | -        | -100,00%  | 872,82%          |          |           |
| 1327  | Λοιπές Επιχορηγήσεις για Επενδύσεις και Έργα     | -50,92%          | -52,14%  | -52,14%   | -39,78%          | -6,65%   | -6,65%    | -100,00%         | -        | -100,00%  |
| 1328  | Χρηματοδοτήσεις από το Εθνικό Στρατηγικό Πλαίσιο |                  |          |           |                  |          |           |                  |          |           |
| 1329  | Λοιπές επιχορηγήσεις για επενδύσεις και έργα     |                  |          |           |                  |          |           |                  |          |           |
| 14  | ΔΩΡΕΕΣ - ΚΛΗΡΟΝΟΜΙΕΣ - ΚΛΗΡΟΔΟΣΙΕΣ               |                  |          |           |                  |          |           |                  |          |           |
| 15  | ΠΡΟΣΑΥΞΗΣΕΙΣ - ΠΡΟΣΤΙΜΑ - ΠΑΡΑΒΟΛΑ               | -33,73%          | -46,71%  | -52,21%   | -42,53%          | 8,07%    | -3,51%    | -16,60%          | 62,95%   | 65,91%    |
| 16  | ΛΟΙΠΑ ΕΚΤΑΚΤΑ ΕΣΟΔΑ                              | -39,57%          | -11,21%  | -42,46%   | 640,31%          | 405,70%  | 2651,48%  | -85,21%          | -85,38%  | -88,14%   |
| 2   | ΕΣΟΔΑ Π.Ο.Ε. ΠΟΥ ΒΕΒΑΙΩΝΟΝΤΑΙ ΓΙΑ ΠΡΩΤΗ ΦΟΡΑ     | -14,91%          | 275,84%  | 59,84%    | -25,60%          | 71,09%   | 6,71%     | 77,51%           | -38,42%  | 29,01%    |
| 21  | ΤΑΚΤΙΚΑ ΕΣΟΔΑ Π.Ο.Ε.                             | 24,16%           | 204,97%  | 63,39%    | -18,10%          | 64,97%   | 0,19%     | 21,00%           | -50,90%  | -38,39%   |
| 22  | ΕΚΤΑΚΤΑ ΕΣΟΔΑ Π.Ο.Ε.                             | -58,82%          | 1094,40% | 30,38%    | -51,02%          | 89,15%   | 74,65%    | 397,70%          | -6,32%   | 431,99%   |
| 3   | ΕΙΣΠΡΑΞΕΙΣ ΑΠΟ ΔΑΝΕΙΑ ΚΑΙ ΑΠΑΙΤΗΣΕΙΣ Π.Ο.Ε.      | -77,00%          | 12,66%   | -28,92%   | 513,07%          | 14,68%   | 19,46%    | 33,92%           | 47,95%   | 31,51%    |
| 32  | ΕΙΣΠΡΑΚΤΕΑ ΥΠΟΛΟΙΠΑ ΕΣΟΔΩΝ Π.Ο.Ε.                | -77,00%          | 12,66%   | -28,92%   | 513,07%          | 14,68%   | 19,46%    | 33,92%           | 47,95%   | 31,51%    |
| 321   | Τακτικά Έσοδα Π.Ο.Ε.                             | -82,44%          | -3,34%   | -50,49%   | 646,42%          | 4,12%    | -6,44%    | 27,24%           | 66,72%   | 46,26%    |
| 322   | Έκτακτα Έσοδα Π.Ο.Ε.                             | -73,18%          | 24,19%   | -3,13%    | 451,82%          | 20,60%   | 35,29%    | 38,07%           | 38,86%   | 25,28%    |



**ΕΠΙΧΕΙΡΗΣΙΑΚΟ ΠΡΟΓΡΑΜΜΑ ΔΗΜΟΥ ΙΛΙΟΥ 2015-2019**

| <b>ΔΗΜΟΣ ΙΛΙΟΥ</b>                          |  |                  |          |           |                  |          |           |                  |          |           |
|---|--|------------------|----------|-----------|------------------|----------|-----------|------------------|----------|-----------|
| <b>ΔΗΜΟΤΙΚΟΣ ΠΡΟΫΠΟΛΟΓΙΣΜΟΣ: ΕΣΟΔΑ (Δ%)</b> |  |                  |          |           |                  |          |           |                  |          |           |
| <b>ΚΩΔ.</b>                                 | <b>ΠΕΡΙΓΡΑΦΗ</b>                                 | <b>2012/2011</b> |          |           | <b>2013/2012</b> |          |           | <b>2014/2013</b> |          |           |
|   |  | Προϋπολ.         | Βεβαιωθ. | Εισπραχθ. | Προϋπολ.         | Βεβαιωθ. | Εισπραχθ. | Προϋπολ.         | Βεβαιωθ. | Εισπραχθ. |
| 4   | ΕΙΣΠΡΑΞΕΙΣ ΥΠΕΡ ΤΡΙΤΩΝ                           | 13,86%           | 3,20%    | 3,20%     | 8,15%            | -4,71%   | -4,71%    | 11,11%           | 21,99%   | 21,99%    |
| 41  | ΕΙΣΠΡΑΞΕΙΣ ΥΠΕΡ ΔΗΜΟΣΙΟΥ ΚΑΙ ΤΡΙΤΩΝ              | 13,20%           | 1,17%    | 1,17%     | 4,48%            | -6,81%   | -6,81%    | 9,85%            | 21,32%   | 21,32%    |
| 411   | Συνταξιοδοτικές Εισφορές                         |                  |          |           | 3,07%            | -11,63%  | -11,63%   | -5,58%           | -0,50%   | -0,50%    |
| 412   | Φόροι και Λοιπές Επιβαρύνσεις                    |                  |          |           | 17,78%           | -3,26%   | -3,26%    | 27,04%           | 23,12%   | 23,12%    |
| 413   | Ασφαλιστικές Εισφορές                            |                  |          |           | 0,18%            | -4,94%   | -4,94%    | 11,46%           | 30,77%   | 30,77%    |
| 414   | Λοιπές Εισπράξεις υπέρ Τρίτων                    | 2,50%            | -6,06%   | -6,06%    | 5,69%            | -16,95%  | -16,95%   | -13,18%          | -11,28%  | -11,28%   |
| 42  | ΕΠΙΣΤΡΟΦΕΣ ΧΡΗΜΑΤΩΝ                              | 187,50%          | 607,01%  | 607,01%   | 391,30%          | 84,71%   | 84,71%    | 38,94%           | 36,47%   | 36,47%    |
| 5   | ΧΡΗΜΑΤΙΚΟ ΥΠΟΛΟΙΠΟ                               | 20,57%           | 20,57%   | 20,57%    | -10,05%          | -10,05%  | -10,05%   | -8,53%           | -8,53%   | -8,53%    |
| 51  | ΧΡΗΜΑΤΙΚΟ ΥΠΟΛΟΙΠΟ ΠΡΟΗΓΟΥΜΕΝΗΣ ΧΡΗΣΗΣ           | 20,57%           | 20,57%   | 20,57%    | -10,05%          | -10,05%  | -10,05%   | -8,53%           | -8,53%   | -8,53%    |
| 511   | Χρηματικό Υπόλοιπο Προερχόμενο από Τακτικά Έσοδα | -65,86%          | -4,47%   | -4,47%    | 51,00%           | -11,62%  | -11,62%   | -36,10%          | -60,98%  | -60,98%   |
| 512   | Χρηματικό Υπόλοιπο Προερχόμενο από Έκτακτα Έσοδα | 95,69%           | 42,33%   | 42,33%    | -19,31%          | -9,14%   | -9,14%    | -0,70%           | 21,24%   | 21,24%    |
|   | ΓΕΝΙΚΟ ΣΥΝΟΛΟ                                    | 2,42%            | -5,23%   | -6,46%    | -12,32%          | -5,33%   | -7,36%    | 1,26%            | 2,49%    | 0,33%     |



### **ΕΠΙΧΕΙΡΗΣΙΑΚΟ ΠΡΟΓΡΑΜΜΑ ΔΗΜΟΥ ΙΛΙΟΥ 2015-2019**

Από την εξέταση των πιο πάνω στοιχείων προκύπτει ότι ο Προϋπολογισμός του Δήμου Ιλίου μειώθηκε κατά 9,07% το 2014 σε σχέση με το 2011. Σε επίπεδο Βεβαιωθέντων Εσόδων αυτά καταγράφονται μειωμένα κατά 8,05% το αντίστοιχο χρονικό διάστημα. Αντίστοιχα, τα Εισπραχθέντα Έσοδα στις αντίστοιχες χρονικές περιόδους είναι μειωμένα κατά **13,06%**.

Από την περαιτέρω ανάλυση των στοιχείων, αξίζει να σημειωθούν τα ακόλουθα.

Ο ρυθμός μεταβολής των εισπραχθέντων Τακτικών Επιχορηγήσεων για λειτουργικές δαπάνες διαμορφώνεται ως ακολούθως:

- ✦ - 19,92% το 2012 σε σχέση με το 2011
- ✦ - 0,12% το 2013 σε σχέση με το 2012
- ✦ - 1,16% το 2014 σε σχέση με το 2013.

Η εξέλιξη των επιχορηγήσεων :

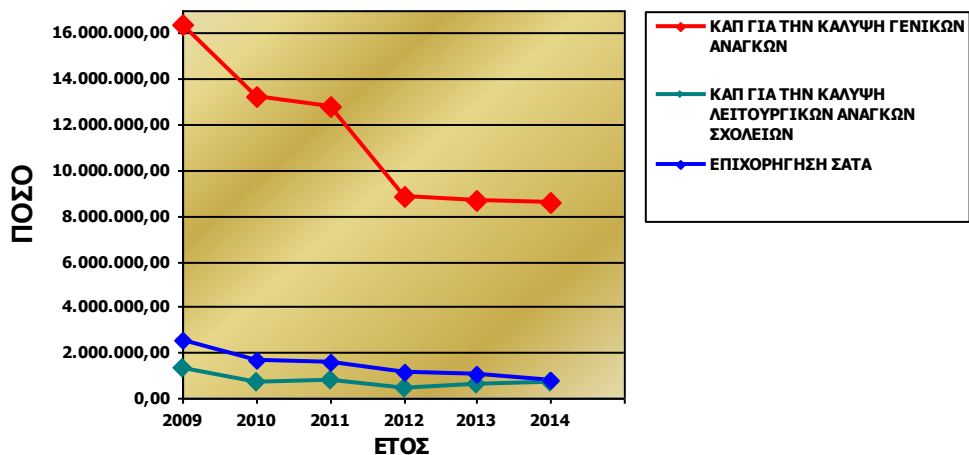
- ✦ ΚΑΠ για κάλυψη γενικών αναγκών,
- ✦ ΚΑΠ για την κάλυψη των λειτουργικών αναγκών των σχολείων και
- ✦ ΣΑΤΑ,

από το 2009 έως το 2014, η οποία αποτυπώνεται στον παρακάτω πίνακα και στο γράφημα 36 έχει ως ακολούθως:

| <b>ΕΤΟΣ</b> | <b>ΚΑΠ για κάλυψη γενικών αναγκών</b> | <b>ΚΑΠ για την κάλυψη λειτουργικών αναγκών σχολείων</b> | <b>Επιχορήγηση ΣΑΤΑ</b> |
|-------------|---------------------------------------|---|-------------------------|
| <b>2009</b> | 16.386.658,28                         | 1.315.590,31  | 2.578.807,25            |
| <b>2010</b> | 13.266.665,08                         | 707.838,08  | 1.700.084,50            |
| <b>2011</b> | 12.785.586,84                         | 745.386,94  | 1.618.125,00            |
| <b>2012</b> | 8.829.762,06                          | 447.232,17  | 1.114.340,00            |
| <b>2013</b> | 8.690.868,30                          | 606.421,58  | 1.060.800,00            |
| <b>2014</b> | 8.600.700,57                          | 661.902,13  | 787.767,45              |

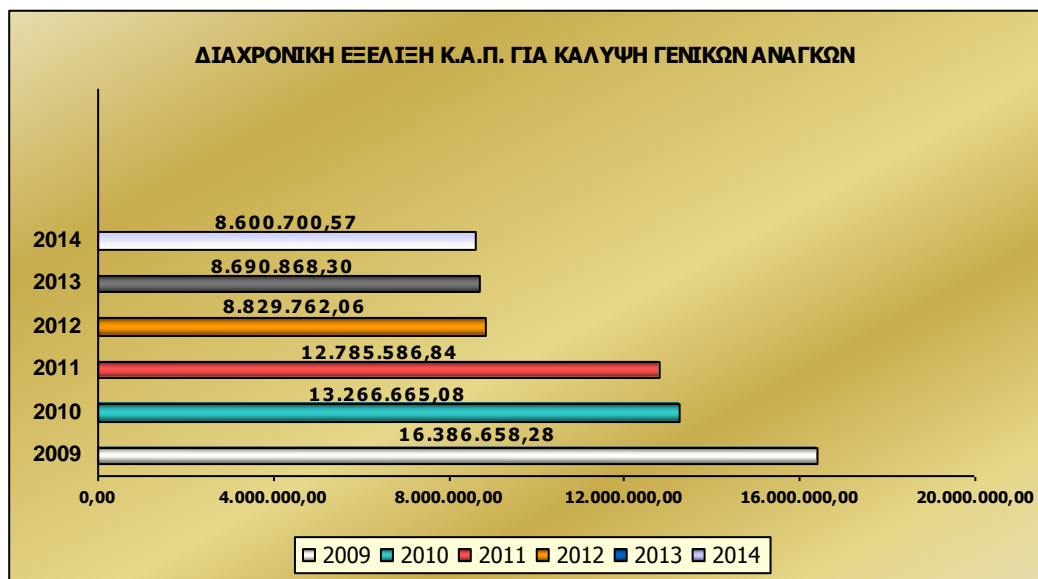


### ΕΠΙΧΕΙΡΗΣΙΑΚΟ ΠΡΟΓΡΑΜΜΑ ΔΗΜΟΥ ΙΛΙΟΥ 2015-2019



**Γράφημα 36.** Διαχρονική εξέλιξη επιχορηγήσεων κατά τα έτη 2009 -2014 (Ιδία επεξεργασία Δήμου Ιλίου)

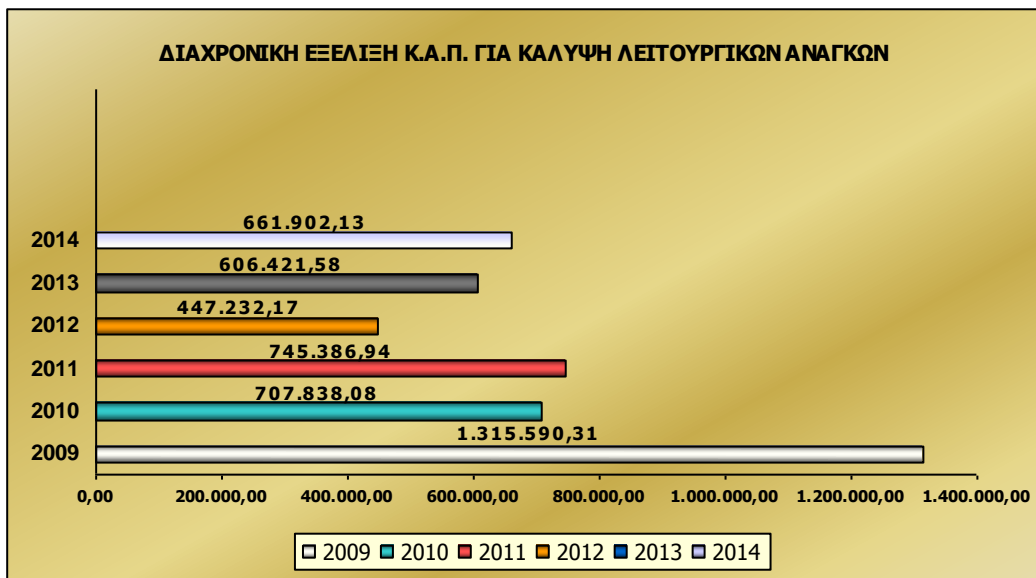
Τα ακόλουθα γραφήματα (Γραφήματα 37 – 39) απεικονίζουν παραστατικά τη διαχρονική εξέλιξη των επιχορηγήσεων κατά την περίοδο 2009 – 2014.



**Γράφημα 37.** Διαχρονική Εξέλιξη Κ.Α.Π. για κάλυψη γενικών αναγκών (Ιδία επεξεργασία Δήμου Ιλίου)



### ΕΠΙΧΕΙΡΗΣΙΑΚΟ ΠΡΟΓΡΑΜΜΑ ΔΗΜΟΥ ΙΛΙΟΥ 2015-2019



**Γράφημα 38.** Διαχρονική Εξέλιξη Κ.Α.Π για κάλυψη λειτουργικών αναγκών (Ίδια επεξεργασία Δήμου Ιλίου)



**Γράφημα 39.** Διαχρονική Εξέλιξη Επιχορήγησης ΣΑΤΑ (Ίδια επεξεργασία Δήμου Ιλίου)



### **ΕΠΙΧΕΙΡΗΣΙΑΚΟ ΠΡΟΓΡΑΜΜΑ ΔΗΜΟΥ ΙΛΙΟΥ 2015-2019**

Από τα παραπάνω γραφήματα, που απεικονίζουν τις επιχορηγήσεις του Δήμου κατά την περίοδο 2009 – 2014, προκύπτουν τα εξής :

- ✦ **οι «ΚΑΠ για κάλυψη γενικών αναγκών» μειώθηκαν κατά 47,50% το 2014 σε σχέση με το 2009,**
- ✦ **οι «ΚΑΠ για κάλυψη λειτουργικών αναγκών» μειώθηκαν κατά 49,70% το 2014 σε σχέση με το 2009,**
- ✦ **η«ΣΑΤΑ» μειώθηκε κατά 69,45% το 2014 σε σχέση με το 2009**

Η εξέλιξη των εισπραχθέντων Τακτικών Εσόδων από Ανταποδοτικά Τέλη και Δικαιώματα ανήλθε σε :

- ✦ **- 4,24%** το 2012 σε σχέση προς το 2011,
- ✦ **- 3,98%** το 2013 σε σχέση με το 2012 και
- ✦ **- 5,14%** το 2014 σε σχέση με το 2013.

Τα εισπραχθέντα Έσοδα για Επιχορηγήσεις Επενδύσεων :

- ✦ **αυξήθηκαν το 2012 σε σχέση προς το 2011 κατά 35,24%,**
- ✦ **μειώθηκαν το 2013 σε σχέση με το 2012 κατά 51,65%,**
- ✦ **μειώθηκαν το 2014 σε σχέση με το 2013 κατά 8,83%.**

Τα έργα που χρηματοδοτήθηκαν τα έτη 2011-2014 είναι:

- ✦ Επιχειρησιακό πρόγραμμα «Αττική 2007-2013» Κατασκευή βρεφονηπιακού σταθμού στο Ο.Τ 740 του Δήμου Ιλίου
- ✦ Περιφερειακό επιχειρησιακό πρόγραμμα «Πράσινη ζωή στην πόλη του Δήμου Ιλίου» υποέργο 1: «Ανακατασκευή βελτίωση παιδικών χαρών παιδοτόπων του Δήμου»
- ✦ Περιφερειακό επιχειρησιακό πρόγραμμα υποέργο 2 «Δημιουργία πράσινης διαδρομής από το πάρκο Αντώνης Τρίτσης προς το εμπορικό διοικητικό κέντρο του Δήμου»
- ✦ Επιχειρησιακό πρόγραμμα Αττική «Εξοικονόμηση ενέργειας Ιλίου»





### ***ΕΠΙΧΕΙΡΗΣΙΑΚΟ ΠΡΟΓΡΑΜΜΑ ΔΗΜΟΥ ΙΛΙΟΥ 2015-2019***

- ✦ Επιχορήγηση από το πράσινο ταμείο για την απαλλοτρίωση στο Ο.Τ 770 και στα Ο.Τ 91-92
- ✦ Επιχειρησιακό πρόγραμμα Αττική «Κατασκευή βρεφονηπιακού σταθμού στο Ο.Τ 6»
- ✦ Επιχειρησιακό πρόγραμμα Αττική «Τεχνική βοήθεια του Δήμου Ιλίου».

Οι ακόλουθοι δύο πίνακες εμφανίζουν τη διαχρονική εξέλιξη των Εξόδων του Προϋπολογισμού του Δήμου Ιλίου για την περίοδο 2011-2014, σε απόλυτα μεγέθη και στην ποσοστιαία σύνθεση αυτών.



**ΕΠΙΧΕΙΡΗΣΙΑΚΟ ΠΡΟΓΡΑΜΜΑ ΔΗΜΟΥ ΙΛΙΟΥ 2015-2019**

| <b>ΔΗΜΟΣ ΙΛΙΟΥ</b>                       |   |                      |                      |                      |                      |                      |                      |                      |                      |
|--|---|----------------------|----------------------|----------------------|----------------------|----------------------|----------------------|----------------------|----------------------|
| <b>ΣΥΝΟΠΤΙΚΟΣ ΠΡΟΥΠΟΛΟΓΙΣΜΟΣ ΕΞΟΔΩΝ*</b> |   |                      |                      |                      |                      |                      |                      |                      |                      |
| <b>ΚΩΔ.</b>                              | <b>ΠΕΡΙΓΡΑΦΗ</b>  | <b>2011</b>          |                      | <b>2012</b>          |                      | <b>2013</b>          |                      | <b>2014</b>          |                      |
|  |   | <b>Προϋπολογ.</b>    | <b>Ενταλθέντα</b>    | <b>Προϋπολογ.</b>    | <b>Ενταλθέντα</b>    | <b>Προϋπολογ.</b>    | <b>Ενταλθέντα</b>    | <b>Προϋπολογ.</b>    | <b>Ενταλθέντα</b>    |
| <b>6</b>                                 | <b>Έξοδα</b>  | <b>30.909.264,25</b> | <b>23.569.308,87</b> | <b>30.268.966,47</b> | <b>21.812.035,35</b> | <b>26.198.472,53</b> | <b>20.777.352,41</b> | <b>26.006.509,48</b> | <b>20.557.393,52</b> |
| 60                                       | Αμοιβές και έξοδα προσωπικού                                | 13.509.927,39        | 11.659.100,34        | 11.114.600,00        | 9.663.639,26         | 10.363.318,81        | 9.360.841,01         | 12.454.340,92        | 11.129.263,81        |
| 61                                       | Αμοιβές αιρετών και τρίτων                                  | 1.137.153,40         | 679.749,39           | 2.811.258,50         | 964.107,42           | 1.126.614,72         | 682.433,98           | 1.337.147,70         | 972.616,67           |
| 62                                       | Παροχές τρίτων  | 3.730.820,85         | 1.674.353,76         | 3.706.050,00         | 2.340.392,49         | 3.450.570,82         | 2.167.445,94         | 4.157.096,80         | 2.860.107,92         |
| 63                                       | Φόροι – τέλη  | 65.600,00            | 48.294,11            | 55.500,00            | 45.736,01            | 80.200,00            | 62.388,26            | 69.780,00            | 57.709,96            |
| 64                                       | Λοιπά Γενικά έξοδα  | 389.500,00           | 97.713,59            | 774.566,00           | 375.082,19           | 811.995,79           | 341.271,44           | 1.652.351,38         | 634.628,27           |
| 65                                       | Πληρωμές για την εξυπηρέτηση δημοσίας πίστωσης              | 785.000,00           | 775.554,15           | 769.000,00           | 754.669,59           | 750.106,52           | 746.885,30           | 753.000,00           | 747.710,30           |
| 66                                       | Δαπάνες προμήθειας αναλωσίμων                               | 1.738.362,61         | 612.262,24           | 2.488.008,00         | 831.801,26           | 2.600.833,26         | 1.009.856,87         | 2.141.661,55         | 1.174.590,25         |
| 67                                       | Πληρωμές - Μεταβιβάσεις σε τρίτους                          | 9.529.400,00         | 8.022.281,29         | 8.508.983,97         | 6.819.923,23         | 6.919.832,61         | 6.395.572,61         | 3.364.831,13         | 2.946.026,34         |
| 68                                       | Λοιπά Έξοδα   | 23.500,00            | 0,00                 | 41.000,00            | 16.683,90            | 95.000,00            | 10.657,00            | 76.300,00            | 34.740,00            |
| <b>7</b>                                 | <b>Επενδύσεις</b>   | <b>8.895.000,99</b>  | <b>2.724.441,96</b>  | <b>11.927.362,20</b> | <b>3.107.627,20</b>  | <b>6.556.014,50</b>  | <b>1.578.699,08</b>  | <b>6.987.686,74</b>  | <b>1.351.136,26</b>  |
| 71                                       | Αγορές κτιρίων, τεχνικών έργων και προμήθειες παγίων        | 3.292.154,99         | 996.769,51           | 4.623.502,20         | 1.832.426,72         | 2.815.324,21         | 583.048,23           | 744.132,00           | 369.688,61           |
| 73                                       | Έργα  | 5.437.846,00         | 1.727.672,45         | 6.883.860,00         | 1.275.200,48         | 3.633.950,29         | 995.650,85           | 6.188.554,74         | 961.447,65           |
| 74                                       | Μελέτες, έρευνες, πειραματικές εργασίες και ειδικές δαπάνες | 165.000,00           | 0,00                 | 420.000,00           | 0                    | 106.740,00           | 0,00                 | 55.000,00            | 20.000,00            |
| 75                                       | Τίτλοι πάγιας επένδυσης (συμμετοχές σε επιχειρήσεις)        | 0,00                 | 0                    | 0,00                 | 0,00                 |                      |                      |                      |                      |
| <b>8</b>                                 | <b>Πληρωμές Π.Ο.Ε., αποδόσεις και προβλέψεις</b>            | <b>6.425.347,29</b>  | <b>4.356.287,15</b>  | <b>5.195.673,18</b>  | <b>4.641.853,95</b>  | <b>7.947.895,50</b>  | <b>4.602.815,20</b>  | <b>9.078.426,12</b>  | <b>5.446.125,52</b>  |
| 81                                       | Πληρωμές Π.Ο.Ε.   | 548.960,49           | 371.349,20           | 369.673,18           | 11.231,52            | 978.998,59           | 713.359,59           | 991.084,32           | 771.994,37           |
| 82                                       | Αποδόσεις   | 4.710.386,80         | 3.984.937,95         | 4.826.000,00         | 4.630.622,43         | 5.129.217,47         | 3.889.455,61         | 5.577.358,42         | 4.674.131,15         |
| 85                                       | Προβλέψεις μη είσπραξης                                     | 1.166.000,00         | 0,00                 | 0,00                 | 0,00                 | 1.839.679,44         | 0,00                 | 2.509.983,38         |                      |
| <b>9</b>                                 | <b>Αποθεματικό</b>  | <b>56.990,17</b>     | <b>0,00</b>          | <b>13.808,30</b>     | <b>0,00</b>          | <b>862.270,51</b>    | <b>0,00</b>          | <b>16.877,12</b>     | <b>0,00</b>          |
|  | <b>ΓΕΝΙΚΟ ΣΥΝΟΛΟ</b>  | <b>46.286.602,70</b> | <b>30.650.037,98</b> | <b>47.405.810,15</b> | <b>29.561.516,50</b> | <b>41.564.653,04</b> | <b>26.958.866,69</b> | <b>42.089.499,46</b> | <b>27.354.655,30</b> |
|  | <b>(*) Σύνολα ανά Κατηγορία Εξόδου</b>                      |                      |                      |                      |                      |                      |                      |                      |                      |



**ΕΠΙΧΕΙΡΗΣΙΑΚΟ ΠΡΟΓΡΑΜΜΑ ΔΗΜΟΥ ΙΛΙΟΥ 2015-2019**

| <b>ΔΗΜΟΣ ΙΛΙΟΥ</b>                                     |   |                   |                   |                   |                   |                   |                   |                   |                   |
|--|---|-------------------|-------------------|-------------------|-------------------|-------------------|-------------------|-------------------|-------------------|
| <b>ΣΥΝΟΠΤΙΚΟΣ ΠΡΟΥΠΟΛΟΓΙΣΜΟΣ ΕΞΟΔΩΝ* (Συμμετοχή %)</b> |   |                   |                   |                   |                   |                   |                   |                   |                   |
| <b>ΚΩΔ.</b>  | <b>ΠΕΡΙΓΡΑΦΗ</b>  | <b>2011</b>       |                   | <b>2012</b>       |                   | <b>2013</b>       |                   | <b>2014</b>       |                   |
|  |   | <b>Προϋπολογ.</b> | <b>Ενταλθέντα</b> | <b>Προϋπολογ.</b> | <b>Ενταλθέντα</b> | <b>Προϋπολογ.</b> | <b>Ενταλθέντα</b> | <b>Προϋπολογ.</b> | <b>Ενταλθέντα</b> |
| <b>6</b>   | <b>Έξοδα</b>  | <b>66,78%</b>     | <b>76,90%</b>     | <b>63,85%</b>     | <b>73,79%</b>     | <b>63,03%</b>     | <b>77,07%</b>     | <b>61,79%</b>     | <b>75,15%</b>     |
| 60   | Αμοιβές και έξοδα προσωπικού                                | 43,71%            | 49,47%            | 36,72%            | 44,30%            | 39,56%            | 45,05%            | 47,89%            | 54,14%            |
| 61   | Αμοιβές αιρετών και τρίτων                                  | 3,68%             | 2,88%             | 9,29%             | 4,42%             | 4,30%             | 3,28%             | 5,14%             | 4,73%             |
| 62   | Παροχές τρίτων  | 12,07%            | 7,10%             | 12,24%            | 10,73%            | 13,17%            | 10,43%            | 15,98%            | 13,91%            |
| 63   | Φόροι – τέλη  | 0,21%             | 0,20%             | 0,18%             | 0,21%             | 0,31%             | 0,30%             | 0,27%             | 0,28%             |
| 64   | Λοιπά Γενικά έξοδα  | 1,26%             | 0,41%             | 2,56%             | 1,72%             | 3,10%             | 1,64%             | 6,35%             | 3,09%             |
| 65   | Πληρωμές για την εξυπηρέτηση δημοσίας πίστωσης              | 2,54%             | 3,29%             | 2,54%             | 3,46%             | 2,86%             | 3,59%             | 2,90%             | 3,64%             |
| 66   | Δαπάνες προμήθειας αναλωσίμων                               | 5,62%             | 2,60%             | 8,22%             | 3,81%             | 9,93%             | 4,86%             | 8,24%             | 5,71%             |
| 67   | Πληρωμές - Μεταβιβάσεις σε τρίτους                          | 30,83%            | 34,04%            | 28,11%            | 31,27%            | 26,41%            | 30,78%            | 12,94%            | 14,33%            |
| 68   | Λοιπά Έξοδα   | 0,08%             | 0,00%             | 0,14%             | 0,08%             | 0,36%             | 0,05%             | 0,29%             | 0,17%             |
| <b>7</b>   | <b>Επενδύσεις</b>   | <b>19,22%</b>     | <b>8,89%</b>      | <b>25,16%</b>     | <b>10,51%</b>     | <b>15,77%</b>     | <b>5,86%</b>      | <b>16,60%</b>     | <b>4,94%</b>      |
| 71   | Αγορές κτιρίων, τεχνικών έργων και προμήθειες παγίων        | 37,01%            | 36,59%            | 38,76%            | 58,97%            | 42,94%            | 36,93%            | 10,65%            | 27,36%            |
| 73   | Έργα  | 61,13%            | 63,41%            | 57,71%            | 41,03%            | 55,43%            | 63,07%            | 88,56%            | 71,16%            |
| 74   | Μελέτες, έρευνες, πειραματικές εργασίες και ειδικές δαπάνες | 1,85%             | 0,00%             | 3,52%             | 0,00%             | 1,63%             | 0,00%             | 0,79%             | 1,48%             |
| 75   | Τίτλοι πάγιας επένδυσης (συμμετοχές σε επιχειρήσεις)        | 0,00%             | 0,00%             | 0,00%             | 0,00%             | 0,00%             | 0,00%             | 0,00%             | 0,00%             |
| <b>8</b>   | <b>Πληρωμές Π.Ο.Ε., αποδόσεις και προβλέψεις</b>            | <b>13,88%</b>     | <b>14,21%</b>     | <b>10,96%</b>     | <b>15,70%</b>     | <b>19,12%</b>     | <b>17,07%</b>     | <b>21,57%</b>     | <b>19,91%</b>     |
| 81   | Πληρωμές Π.Ο.Ε.   | 8,54%             | 8,52%             | 7,12%             | 0,24%             | 12,32%            | 15,50%            | 10,92%            | 14,18%            |
| 82   | Αποδόσεις   | 73,31%            | 91,48%            | 92,88%            | 99,76%            | 64,54%            | 84,50%            | 61,44%            | 85,82%            |
| 85   | Προβλέψεις μη είσπραξης                                     | 18,15%            | 0,00%             | 0,00%             | 0,00%             | 23,15%            | 0,00%             | 27,65%            | 0,00%             |
| <b>9</b>   | <b>Αποθεματικό</b>  | <b>0,12%</b>      | <b>0,00%</b>      | <b>0,03%</b>      | <b>0,00%</b>      | <b>2,07%</b>      | <b>0,00%</b>      | <b>0,04%</b>      | <b>0,00%</b>      |
|  | <b>ΓΕΝΙΚΟ ΣΥΝΟΛΟ</b>  | <b>100,00%</b>    | <b>100,00%</b>    | <b>100,00%</b>    | <b>100,00%</b>    | <b>100,00%</b>    | <b>100,00%</b>    | <b>100,00%</b>    | <b>100,00%</b>    |
|  | <b>(*) Σύνολα ανά Κατηγορία Εξόδου</b>                      |                   |                   |                   |                   |                   |                   |                   |                   |



### **ΕΠΙΧΕΙΡΗΣΙΑΚΟ ΠΡΟΓΡΑΜΜΑ ΔΗΜΟΥ ΙΛΙΟΥ 2015-2019**

Από την εξέταση των στοιχείων των δύο αυτών πινάκων και κυρίως από την εξέταση των Ενταλθέντων Εξόδων, προκύπτει το συντριπτικό ποσοστό συμμετοχής των Εξόδων που αφορούν τη λειτουργία του Δήμου, την εξυπηρέτηση της δημόσιας πίστης και τις μεταβιβάσεις σε τρίτους. Πράγματι, τα Έξοδα αυτά αντιστοιχούν:

- ✦ στο 76,90% των Ενταλθέντων Εξόδων του 2011,
- ✦ στο 73,79% των Ενταλθέντων Εξόδων του 2012,
- ✦ στο 77,07% των Ενταλθέντων Εξόδων του 2013 και
- ✦ στο 75,15% των Ενταλθέντων Εξόδων του 2014.

Τα ποσοστά που καταγράφονται ως Έξοδα για Επενδύσεις, τα οποία για :

- ✦ το 2011 αντιπροσώπευαν το 8,89% των Ενταλθέντων Εξόδων,
- ✦ το 2012 το 10,51% των Ενταλθέντων Εξόδων,
- ✦ το 2013 το 5,86% των Ενταλθέντων Εξόδων και
- ✦ το 2014 το 4,94%.

Από το Σύνολο των πιο πάνω λειτουργικών Εξόδων, το υψηλότερο ποσοστό συμμετοχής κατέχουν οι Αμοιβές και τα Έξοδα Προσωπικού που το 2011 αντιπροσώπευαν το 49,47% των Ενταλθέντων Εξόδων αυτής της κατηγορίας, το 2012 το 44,30% το 2013 το 45,05% και το 2014 το 54,14% .

Οι ακόλουθοι δύο πίνακες εμφανίζουν αναλυτικότερα την εξέλιξη των Εξόδων για την περίοδο 2011-2014.



**ΕΠΙΧΕΙΡΗΣΙΑΚΟ ΠΡΟΓΡΑΜΜΑ ΔΗΜΟΥ ΙΛΙΟΥ 2015-2019**

| <b>ΗΜΟΣ ΙΛΙΟΥ</b>                      |  |                   |                   |                   |                   |                   |                   |                   |                   |
|--|--|-------------------|-------------------|-------------------|-------------------|-------------------|-------------------|-------------------|-------------------|
| <b>ΔΗΜΟΤΙΚΟΣ ΠΡΟΥΠΟΛΟΓΙΣΜΟΣ: ΕΞΟΔΑ</b> |  |                   |                   |                   |                   |                   |                   |                   |                   |
| <b>ΚΩΔ.</b>                            | <b>ΠΕΡΙΓΡΑΦΗ</b>   | <b>2011</b>       |                   | <b>2012</b>       |                   | <b>2013</b>       |                   | <b>2014</b>       |                   |
|  |  | <b>Προϋπολογ.</b> | <b>Ενταλθέντα</b> | <b>Προϋπολογ.</b> | <b>Ενταλθέντα</b> | <b>Προϋπολογ.</b> | <b>Ενταλθέντα</b> | <b>Προϋπολογ.</b> | <b>Ενταλθέντα</b> |
|  | ΓΕΝΙΚΕΣ ΥΠΗΡΕΣΙΕΣ  | 12.773.553,40     | 10.521.314,83     | 11.769.983,97     | 9.414.903,80      | 9.746.456,20      | 8.717.838,25      | 6.943.297,62      | 5.457.253,63      |
| 6                                      | ΕΞΟΔΑ ΧΡΗΣΗΣ   | 12.773.553,40     | 10.521.314,83     | 11.769.983,97     | 9.414.903,80      | 9.746.456,20      | 8.717.838,25      | 6.943.297,62      | 5.457.253,63      |
| 60                                     | ΑΜΟΙΒΕΣ & ΕΞΟΔΑ ΠΡΟΣΩΠΙΚΟΥ   | 958.000,00        | 903.895,05        | 875.000,00        | 782.633,12        | 857.000,00        | 830.341,61        | 647.956,75        | 616.425,02        |
| 61                                     | ΑΜΟΙΒΕΣ ΑΙΡΕΤΩΝ & ΤΡΙΤΩΝ   | 1.105.153,40      | 679.749,39        | 1.177.500,00      | 834.169,72        | 691.240,72        | 533.847,86        | 1.099.947,70      | 839.903,18        |
| 62                                     | ΠΑΡΟΧΕΣ ΤΡΙΤΩΝ   | 113.000,00        | 72.087,47         | 103.000,00        | 66.927,12         | 112.000,00        | 67.836,52         | 127.400,00        | 85.484,13         |
| 622                                    | Επικοινωνίες   | 113.000,00        | 72.087,47         | 103.000,00        | 66.927,12         | 112.000,00        | 67.836,52         | 127.400,00        | 85.484,13         |
| 63                                     | ΦΟΡΟΙ -ΤΕΛΗ  | 43.000,00         | 33.125,79         | 35.000,00         | 30.652,73         | 58.700,00         | 45.164,94         | 48.250,00         | 42.855,64         |
| 64                                     | ΛΟΙΠΑ ΓΕΝΙΚΑ ΕΞΟΔΑ   | 216.500,00        | 34.621,69         | 260.500,00        | 109.244,39        | 262.576,35        | 87.532,41         | 825.612,04        | 144.109,02        |
| 642                                    | Οδοιπορικά και Έξοδα Ταξιδίων  | 1.000,00          | 0,00              | 1.000,00          | 0,00              | 1.000,00          | 0,00              | 1.000,00          | 0,00              |
| 643                                    | Δημόσιες Σχέσεις   | 92.000,00         | 1.911,42          | 86.500,00         | 10.200,38         | 94.500,00         | 16.595,26         | 45.500,00         | 21.746,04         |
| 644                                    | Συνέδρια & Εορτές  | 38.000,00         | 5.716,53          | 33.500,00         | 8.041,98          | 60.836,39         | 19.058,12         | 76.100,00         | 42.832,00         |
| 645                                    | Συνδρομές  | 19.000,00         | 11.577,78         | 55.000,00         | 37.729,45         | 53.350,00         | 30.813,75         | 45.000,00         | 32.664,00         |
| 646                                    | Έξοδα Δημοσιεύσεων   | 15.000,00         | 8.903,94          | 18.000,00         | 11.532,62         | 15.000,00         | 10.184,61         | 19.000,00         | 14.894,16         |
| 649                                    | Διάφορα Έξοδα Γενικής Φύσεως   | 51.500,00         | 6.512,02          | 66.500,00         | 41.739,96         | 37.889,96         | 10.880,67         | 639.012,04        | 31.971,82         |
| 65                                     | ΕΞΥΠΗΡΕΤΗΣΗ ΔΗΜΟΣΙΑΣ ΠΙΣΤΗΣ  | 785.000,00        | 775.554,15        | 769.000,00        | 754.669,59        | 750.106,52        | 746.885,30        | 753.000,00        | 747.710,30        |
| 651                                    | Πληρωμές για την εξυπηρέτηση δημόσιας πίστωσης (Δάνεια για κάλυψη λειτουργικών δαπανών)                          | 1.000,00          | 410,25            | 1.000,00          | 521,66            | 1.000,00          | 372,28            | 3.000,00          | 218,78            |
| 6515                                   | Αμοιβές & Προμήθειες Τραπεζών  | 1.000,00          | 410,25            | 1.000,00          | 521,66            | 1.000,00          | 372,28            | 3.000,00          | 218,78            |
| 652                                    | Πληρωμές για την εξυπηρέτηση δημόσιας πίστωσης (Δάνεια για κάλυψη επενδυτικών δαπανών)                           | 784.000,00        | 775.143,90        | 768.000,00        | 754.147,93        | 749.106,52        | 746.513,02        | 750.000,00        | 747.491,52        |
| 6521                                   | Τόκοι Δανείων Εσωτερικού   | 332.000,00        | 330.970,61        | 289.000,00        | 276.814,99        | 236.106,52        | 235.431,93        | 208.300,00        | 207.524,89        |
| 6526                                   | Χρεολύσια Επενδυτικών Δανείων  | 452.000,00        | 444.173,29        | 479.000,00        | 477.332,94        | 513.000,00        | 511.081,09        | 541.700,00        | 539.966,63        |
| 67                                     | Πληρωμές για μεταβιβάσεις εισοδημάτων σε τρίτους (Παραχωρήσεις - Παροχές - Επιχορηγήσεις - Επιδότησεις - Δωρεές) | 9.529.400,00      | 8.022.281,29      | 8.508.983,97      | 6.819.923,23      | 6.919.832,61      | 6.395.572,61      | 3.364.831,13      | 2.946.026,34      |
| 671                                    | Υποχρεωτικές μεταβιβάσεις σε νομικά πρόσωπα  | 6.821.000,00      | 5.714.585,18      | 6.080.583,97      | 4.797.495,25      | 4.132.000,00      | 3.973.352,16      | 664.902,13        | 660.909,27        |
| 6711                                   | Απόδοση σε Σχολικές Επιτροπές  | 780.000,00        | 779.477,76        | 708.000,00        | 446.561,31        | 708.000,00        | 605.511,94        | 661.902,13        | 660.909,27        |
| 6712                                   | Απόδοση σε Παιδικούς & Βρεφονηπιακούς Σταθμούς   | 1.566.000,00      | 1.523.915,18      | 1.329.000,00      | 862.871,26        | 660.000,00        | 660.000,00        |                   |                   |
| 6713                                   | Απόδοση σε Αθλητικούς Οργανισμούς  | 167.000,00        | 162.010,94        | 142.000,00        | 91.733,66         | 90.000,00         | 90.000,00         |                   |                   |
| 6715                                   | Επιχορήγηση δημοτικών ή κοινοτικών ΝΠΔΔ  | 4.050.000,00      | 3.243.000,00      | 3.800.000,00      | 3.300.000,00      | 2.610.000,00      | 2.610.000,00      |                   |                   |



**ΕΠΙΧΕΙΡΗΣΙΑΚΟ ΠΡΟΓΡΑΜΜΑ ΔΗΜΟΥ ΙΛΙΟΥ 2015-2019**

| <b>ΔΗΜΟΣ ΙΛΙΟΥ</b>                     |  |                   |                   |                   |                   |                   |                   |                   |                   |
|--|--|-------------------|-------------------|-------------------|-------------------|-------------------|-------------------|-------------------|-------------------|
| <b>ΔΗΜΟΤΙΚΟΣ ΠΡΟΫΠΟΛΟΓΙΣΜΟΣ: ΕΞΟΔΑ</b> |  |                   |                   |                   |                   |                   |                   |                   |                   |
| <b>ΚΩΔ.</b>                            | <b>ΠΕΡΙΓΡΑΦΗ</b>   | <b>2011</b>       |                   | <b>2012</b>       |                   | <b>2013</b>       |                   | <b>2014</b>       |                   |
|  |  | <b>Προϋπολογ.</b> | <b>Ενταλθέντα</b> | <b>Προϋπολογ.</b> | <b>Ενταλθέντα</b> | <b>Προϋπολογ.</b> | <b>Ενταλθέντα</b> | <b>Προϋπολογ.</b> | <b>Ενταλθέντα</b> |
| 6716                                   | Συμμετοχή στη Δαπάνη Αποζημίωσης Μελών Υπηρεσιακού Συμβουλίου        | 3.000,00          | 0,00              | 3.000,00          | 0,00              | 3.000,00          | 0,00              | 3.000,00          | 0,00              |
| 6718                                   | Λοιπές υποχρεωτικές πληρωμές για μεταβιβάσεις εισοδημάτων σε τρίτους | 255.000,00        | 6.454,30          | 98.583,97         | 96.329,02         | 61.000,00         | 7.840,22          |                   |                   |
| 672                                    | Υποχρεωτικές Εισφορές  | 1.838.400,00      | 1.494.107,90      | 2.159.400,00      | 1.814.849,98      | 1.943.900,00      | 1.940.083,25      | 1.712.000,00      | 1.463.257,87      |
| 673                                    | Προαιρετικές Εισφορές - Παροχές - Επιχορηγήσεις                      | 870.000,00        | 813.315,21        | 269.000,00        | 207.578,00        | 843.932,61        | 482.137,20        | 987.929,00        | 821.859,20        |
| 68                                     | ΛΟΙΠΑ ΕΞΟΔΑ ΧΡΗΣΗΣ   | 23.500,00         | 0,00              | 41.000,00         | 16.683,90         | 95.000,00         | 10.657,00         | 76.300,00         | 34.740,00         |
| 7                                      | ΕΠΕΝΔΥΣΕΙΣ   | 0,00              | 0,00              | 0,00              | 0,00              | 0,00              | 0,00              | 0,00              | 0,00              |
| 74                                     | Μελέτες, Έρευνες & Ειδικές Δαπάνες                                   | 0,00              | 0,00              | 0,00              | 0,00              | 0,00              | 0,00              | 0,00              | 0,00              |
|  | ΟΙΚΟΝΟΜΙΚΕΣ & ΔΙΟΙΚΗΤΙΚΕΣ ΥΠΗΡΕΣΙΕΣ                                  | 4.331.254,85      | 3.375.828,10      | 3.822.000,00      | 3.114.151,68      | 3.379.959,98      | 2.800.780,03      | 3.786.913,06      | 3.323.035,40      |
| 6                                      | ΕΞΟΔΑ ΧΡΗΣΗΣ   | 4.106.654,85      | 3.314.718,78      | 3.690.000,00      | 3.047.745,45      | 3.286.082,38      | 2.775.065,78      | 3.662.763,06      | 3.236.212,29      |
| 60                                     | ΑΜΟΙΒΕΣ & ΕΞΟΔΑ ΠΡΟΣΩΠΙΚΟΥ   | 3.380.000,00      | 2.900.307,61      | 2.811.500,00      | 2.460.066,65      | 2.500.616,78      | 2.269.460,23      | 2.832.908,58      | 2.673.848,05      |
| 61                                     | ΑΜΟΙΒΕΣ ΑΙΡΕΤΩΝ & ΤΡΙΤΩΝ   | 0,00              | 0,00              |                   |                   | 5.000,00          | 5.000,00          |                   |                   |
| 62                                     | ΠΑΡΟΧΕΣ ΤΡΙΤΩΝ   | 509.654,85        | 304.969,42        | 611.000,00        | 451.417,51        | 544.988,60        | 388.810,43        | 568.354,48        | 427.061,84        |
| 63                                     | ΦΟΡΟΙ -ΤΕΛΗ  | 6.500,00          | 5.470,14          | 7.500,00          | 4.807,14          | 7.000,00          | 5.440,14          | 7.000,00          | 5.163,14          |
| 64                                     | ΛΟΙΠΑ ΓΕΝΙΚΑ ΕΞΟΔΑ   | 0,00              | 0,00              |                   |                   |                   |                   | 3.000,00          | 0,00              |
| 646                                    | Έξοδα δημοσιεύσεων   |                   |                   |                   |                   |                   |                   | 3.000,00          | 0                 |
| 66                                     | ΔΑΠΑΝΕΣ ΠΡΟΜΗΘΕΙΑΣ ΑΝΑΛΩΣΙΜΩΝ  | 210.500,00        | 103.971,61        | 260.000,00        | 131.454,15        | 228.477,00        | 106.354,98        | 251.500,00        | 130.139,26        |
| 661                                    | Έντυπα, Βιβλία, Γραφική Ύλη, Εκδόσεις                                | 97.000,00         | 47.583,42         | 111.500,00        | 47.640,86         | 113.977,00        | 49.696,04         | 151.500,00        | 72.728,08         |
| 663                                    | Είδη Υγιεινής & Καθαριότητας   | 15.000,00         | 11.316,72         | 15.000,00         | 8.827,47          | 15.000,00         | 10.046,15         | 15.000,00         | 9.971,83          |
| 664                                    | Καύσιμα & Λιπαντικά  | 85.500,00         | 44.409,51         | 101.000,00        | 59.020,05         | 80.500,00         | 38.962,47         | 67.000,00         | 39.171,60         |
| 666                                    | Υλικά συντήρησης κτιρίων και έργων                                   |                   |                   |                   |                   |                   |                   | 2.000,00          | 0,00              |
| 667                                    | Ανταλλακτικά Εξοπλισμού  | 10.000,00         | 254,51            | 29.500,00         | 15.372,54         | 17.000,00         | 6.901,53          | 10.000,00         | 7.573,11          |
| 669                                    | Λοιπές Προμήθειες  | 3.000,00          | 407,35            | 3.000,00          | 593,23            | 2.000,00          | 748,79            | 6.000,00          | 694,64            |
| 7                                      | ΕΠΕΝΔΥΣΕΙΣ   | 224.600,00        | 61.109,32         | 132.000,00        | 66.406,23         | 93.877,60         | 25.714,25         | 124.150,00        | 86.823,11         |
| 71                                     | ΑΓΟΡΕΣ ΚΤΙΡΙΩΝ, ΤΕΧΝΙΚΑ ΕΡΓΑ & ΠΡΟΜΗΘΕΙΕΣ ΠΑΓΙΩΝ                     | 224.600,00        | 61.109,32         | 132.000,00        | 66.406,23         | 93.877,60         | 25.714,25         | 124.150,00        | 86.823,11         |
| 713                                    | Προμήθειες Παγίων  | 224.600,00        | 61.109,32         | 132.000,00        | 66.406,23         | 93.877,60         | 25.714,25         | 124.150,00        | 86.823,11         |
| 7131                                   | Μηχανήματα και λοιπός εξοπλισμός                                     |                   |                   |                   |                   |                   |                   | 2.500,00          | 0,00              |
| 7133                                   | Έπιπλα & Σκεύη   |                   |                   |                   |                   | 848,70            | 0,00              | 5.000,00          | 0,00              |



**ΕΠΙΧΕΙΡΗΣΙΑΚΟ ΠΡΟΓΡΑΜΜΑ ΔΗΜΟΥ ΙΛΙΟΥ 2015-2019**

| <b>ΔΗΜΟΣ ΙΛΙΟΥ</b>                     |  |                   |                   |                   |                   |                   |                   |                   |                   |
|--|--|-------------------|-------------------|-------------------|-------------------|-------------------|-------------------|-------------------|-------------------|
| <b>ΔΗΜΟΤΙΚΟΣ ΠΡΟΫΠΟΛΟΓΙΣΜΟΣ: ΕΞΟΔΑ</b> |  |                   |                   |                   |                   |                   |                   |                   |                   |
| <b>ΚΩΔ.</b>                            | <b>ΠΕΡΙΓΡΑΦΗ</b>   | <b>2011</b>       |                   | <b>2012</b>       |                   | <b>2013</b>       |                   | <b>2014</b>       |                   |
|  |  | <b>Προϋπολογ.</b> | <b>Ενταλθέντα</b> | <b>Προϋπολογ.</b> | <b>Ενταλθέντα</b> | <b>Προϋπολογ.</b> | <b>Ενταλθέντα</b> | <b>Προϋπολογ.</b> | <b>Ενταλθέντα</b> |
| 7134                                   | Η/Υ & Λογισμικά  | 215.100,00        | 57.304,93         | 122.500,00        | 63.259,13         | 73.500,00         | 16.903,89         | 105.650,00        | 81.557,61         |
| 7135                                   | Λοιπός Εξοπλισμός  | 9.500,00          | 3.804,39          | 9.500,00          | 3.147,10          | 19.000,00         | 8.281,46          | 11.000,00         | 5.265,50          |
|  | ΥΠΗΡΕΣΙΕΣ ΠΟΛΙΤΙΣΜΟΥ, ΑΘΛΗΤΙΣΜΟΥ, ΚΟΙΝΩΝΩΝΙΚΗΣ ΠΟΛΙΤΙΚΗΣ           | 2.377.790,00      | 1.288.583,40      | 3.337.276,00      | 1.375.395,00      | 2.562.835,84      | 1.738.161,65      | 6.809.797,77      | 4.341.841,94      |
| 6                                      | ΕΞΟΔΑ ΧΡΗΣΗΣ   | 2.341.790,00      | 1.274.313,08      | 3.302.276,00      | 1.371.296,38      | 2.457.044,95      | 1.718.877,49      | 5.795.542,41      | 4.275.805,39      |
| 60                                     | ΑΜΟΙΒΕΣ & ΕΞΟΔΑ ΠΡΟΣΩΠΙΚΟΥ   | 1.221.790,00      | 1.121.679,46      | 1.089.000,00      | 917.824,74        | 1.139.602,03      | 1.030.429,72      | 3.594.845,00      | 2.949.634,86      |
| 61                                     | ΑΜΟΙΒΕΣ ΑΙΡΕΤΩΝ & ΤΡΙΤΩΝ   | 2.000,00          | 0,00              | 1.357.000,00      | 27.038,53         | 102.000,00        | 66.926,54         | 19.500,00         | 0,00              |
| 62                                     | ΠΑΡΟΧΕΣ ΤΡΙΤΩΝ   | 861.000,00        | 61.120,87         | 136.000,00        | 86.442,45         | 366.196,22        | 211.076,18        | 863.825,52        | 570.270,84        |
| 63                                     | ΦΟΡΟΙ -ΤΕΛΗ  | 0,00              | 0,00              |                   |                   |                   |                   | 30,00             | 0,00              |
| 64                                     | ΛΟΙΠΑ ΓΕΝΙΚΑ ΕΞΟΔΑ   | 165.000,00        | 61.107,63         | 506.066,00        | 265.781,22        | 533.419,44        | 252.757,83        | 822.239,34        | 490.001,48        |
| 66                                     | ΔΑΠΑΝΕΣ ΠΡΟΜΗΘΕΙΑΣ ΑΝΑΛΩΣΙΜΩΝ                                      | 92.000,00         | 30.405,12         | 214.210,00        | 74.209,44         | 315.827,26        | 157.687,22        | 495.132,55        | 265.898,21        |
| 661                                    | Έντυπα, Βιβλία, Γραφική Ύλη, Εκδόσεις                              | 28.000,00         | 1.857,02          | 29.000,00         | 6.291,45          | 29.000,00         | 4.460,62          | 32.500,00         | 3.633,42          |
| 662                                    | Κλινοστρωμνές, είδη κατασκηνώσεως και τρόφιμα                      |                   |                   |                   |                   |                   |                   | 2.000,00          | 0,00              |
| 663                                    | Είδη Υγιεινής & Καθαριότητας                                       | 21.000,00         | 7.637,13          | 27.710,00         | 8.416,37          | 53.185,70         | 23.120,40         | 86.550,00         | 52.468,45         |
| 664                                    | Καύσιμα & Λιπαντικά  |                   |                   |                   |                   | 12.915,00         | 9.296,55          | 69.782,55         | 15.075,74         |
| 665                                    | Υλικό εκτυπωτικών, τυπογραφικών, βιβλιοδετικών και λοιπών εργασιών |                   |                   | 120.500,00        | 58.099,99         | 190.362,85        | 106.821,37        | 247.200,00        | 182.842,81        |
| 666                                    | Υλικά συντήρησης κτιρίων και έργων                                 |                   |                   |                   |                   | 7.596,68          | 7.009,83          | 17.000,00         | 77,65             |
| 667                                    | Ανταλλακτικά Εξοπλισμού  |                   |                   |                   |                   | 567,03            | 567,03            | 10.000,00         | 0,00              |
| 669                                    | Λοιπές Προμήθειες  | 43.000,00         | 20.910,97         | 37.000,00         | 1.401,63          | 22.200,00         | 6.411,42          | 30.100,00         | 11.800,14         |
| 7                                      | ΕΠΕΝΔΥΣΕΙΣ   | 36.000,00         | 14.270,32         | 35.000,00         | 4.098,62          | 105.790,89        | 19.284,16         | 1.014.255,36      | 66.036,55         |
| 71                                     | ΑΓΟΡΕΣ ΚΤΙΡΙΩΝ, ΤΕΧΝΙΚΑ ΕΡΓΑ & ΠΡΟΜΗΘΕΙΕΣ ΠΑΓΙΩΝ                   | 26.000,00         | 14.270,32         | 30.000,00         | 4.098,62          | 86.320,89         | 5.907,86          | 127.000,00        | 34.319,12         |
| 713                                    | Προμήθειες Παγίων  | 26.000,00         | 14.270,32         | 30.000,00         | 4.098,62          | 86.320,89         | 5.907,86          | 127.000,00        | 34.319,12         |
| 7131                                   | Μηχανήματα και λοιπός εξοπλισμός                                   |                   |                   |                   |                   |                   |                   | 15.500,00         | 6.810,68          |
| 7132                                   | Μεταφορικά Μέσα  |                   |                   |                   |                   |                   |                   |                   |                   |
| 7133                                   | Έπιπλα & Σκεύη   |                   |                   |                   |                   |                   |                   | 42.000,00         | 2.476,46          |
| 7134                                   | Ηλεκτρονικοί Υπολογιστές & Ηλεκτρονικά συγκροτήματα & Λογισμικά    | 3.500,00          |                   | 6.000,00          | 0,00              | 15.000,00         | 0,00              | 10.000,00         | 0,00              |
| 7135                                   | Λοιπός Εξοπλισμός  | 22.500,00         | 14.270,32         | 24.000,00         | 4.098,62          | 71.320,89         | 5.907,86          | 59.500,00         | 25.031,98         |
| 73                                     | ΕΡΓΑ   |                   |                   |                   |                   | 19.470,00         | 13.376,30         | 832.255,36        | 11.717,43         |



**ΕΠΙΧΕΙΡΗΣΙΑΚΟ ΠΡΟΓΡΑΜΜΑ ΔΗΜΟΥ ΙΛΙΟΥ 2015-2019**

| <b>ΔΗΜΟΣ ΙΛΙΟΥ</b>                     |  |                   |                   |                   |                   |                   |                   |                   |                   |
|--|--|-------------------|-------------------|-------------------|-------------------|-------------------|-------------------|-------------------|-------------------|
| <b>ΔΗΜΟΤΙΚΟΣ ΠΡΟΥΠΟΛΟΓΙΣΜΟΣ: ΕΞΟΔΑ</b> |  |                   |                   |                   |                   |                   |                   |                   |                   |
| <b>ΚΩΔ.</b>                            | <b>ΠΕΡΙΓΡΑΦΗ</b>   | <b>2011</b>       |                   | <b>2012</b>       |                   | <b>2013</b>       |                   | <b>2014</b>       |                   |
|  |  | <b>Προϋπολογ.</b> | <b>Ενταλθέντα</b> | <b>Προϋπολογ.</b> | <b>Ενταλθέντα</b> | <b>Προϋπολογ.</b> | <b>Ενταλθέντα</b> | <b>Προϋπολογ.</b> | <b>Ενταλθέντα</b> |
| 731                                    | Δαπάνες Κατασκευής Κτιρίων, Έργων Ιδιοκτησίας Δήμου                |                   |                   |                   |                   |                   |                   | 638.411,00        | 0,00              |
| 733                                    | Επισκευές & Συντηρήσεις Παγίων Εγκαταστάσεων κοινής χρήσεως        |                   |                   |                   |                   | 19.470,00         | 13.376,30         | 193.844,36        | 11.717,43         |
| 74                                     | ΜΕΛΕΤΕΣ, ΕΡΕΥΝΕΣ, ΕΙΔΙΚΕΣ ΔΑΠΑΝΕΣ                                  | 10.000,00         |                   | 5.000,00          | 0,00              |                   |                   | 55.000,00         | 20.000,00         |
|  | ΥΠΗΡΕΣΙΕΣ ΚΑΘΑΡΙΟΤΗΤΑΣ ΚΑΙ ΗΛΕΚΤΡΟΦΩΤΙΣΜΟΥ                         | 6.167.000,00      | 4.915.376,93      | 5.614.800,00      | 4.656.877,39      | 5.875.060,00      | 4.432.334,48      | 5.383.334,00      | 4.580.518,76      |
| 6                                      | ΕΞΟΔΑ ΧΡΗΣΗΣ   | 5.779.300,00      | 4.893.297,82      | 5.222.298,00      | 4.543.264,45      | 5.402.559,00      | 4.296.552,32      | 5.255.332,00      | 4.461.305,93      |
| 60                                     | ΑΜΟΙΒΕΣ & ΕΞΟΔΑ ΠΡΟΣΩΠΙΚΟΥ   | 3.937.937,39      | 3.562.915,71      | 3.117.000,00      | 2.903.941,62      | 3.141.000,00      | 2.791.889,32      | 2.970.873,00      | 2.720.556,45      |
| 62                                     | ΠΑΡΟΧΕΣ ΤΡΙΤΩΝ   | 1.380.800,00      | 1.000.884,52      | 1.625.300,00      | 1.296.963,85      | 1.706.730,00      | 1.245.259,10      | 1.790.230,00      | 1.404.171,71      |
| 63                                     | ΦΟΡΟΙ -ΤΕΛΗ  | 9.500,00          | 6.990,78          | 9.500,00          | 7.586,74          | 9.500,00          | 8.413,78          | 9.500,00          | 6.891,78          |
| 66                                     | ΔΑΠΑΝΕΣ ΠΡΟΜΗΘΕΙΑΣ ΑΝΑΛΩΣΙΜΩΝ                                      | 451.062,61        | 322.506,81        | 470.498,00        | 334.772,24        | 545.329,00        | 250.990,12        | 484.729,00        | 329.685,99        |
| 661                                    | Έντυπα, Βιβλία, Γραφική Ύλη, Εκδόσεις                              |                   |                   |                   |                   |                   |                   |                   |                   |
| 663                                    | Είδη Υγιεινής & Καθαριότητας                                       |                   |                   |                   |                   |                   |                   | 35.000,00         | 28.913,00         |
| 664                                    | Καύσιμα & Λιπαντικά  | 336.000,00        | 244.321,03        | 343.000,00        | 267.159,11        | 358.000,00        | 200.576,23        | 336.400,00        | 229.696,47        |
| 665                                    | Υλικό Εκτυπωτικών, τυπογραφικών, βιβλιοδετικών και λοιπών εργασιών |                   |                   |                   |                   | 70.000,00         | 0,00              | 38.500,00         | 35.820,69         |
| 667                                    | Ανταλλακτικά Εξοπλισμού  |                   |                   |                   |                   |                   |                   | 15.000,00         | 11.960,52         |
| 669                                    | Λοιπές Προμήθειες  | 115.062,61        | 78.185,78         | 127.498,00        | 67.613,13         | 117.329,00        | 50.413,89         | 59.829,00         | 23.295,31         |
| 7                                      | ΕΠΕΝΔΥΣΕΙΣ   | 387.700,00        | 22.079,11         | 392.502,00        | 113.612,94        | 472.501,00        | 135.782,16        | 128.002,00        | 119.212,83        |
| 71                                     | ΑΓΟΡΕΣ ΚΤΙΡΙΩΝ, ΤΕΧΝΙΚΑ ΕΡΓΑ & ΠΡΟΜΗΘΕΙΕΣ ΠΑΓΙΩΝ                   | 387.700,00        | 22.079,11         | 392.502,00        | 113.612,94        | 472.501,00        | 135.782,16        | 128.002,00        | 119.212,83        |
| 713                                    | Προμήθειες Παγίων  | 387.700,00        | 22.079,11         | 392.502,00        | 113.612,94        | 472.501,00        | 135.785,16        | 128.002,00        | 119.212,83        |
| 7131                                   | Προμήθειες Παγίων Καθαριότητας & Ηλεκτροφωτισμού                   |                   |                   |                   |                   |                   |                   |                   |                   |
| 7132                                   | Μεταφορικά Μέσα  | 267.700,00        | 22.079,11         |                   |                   | 149.001,00        | 10.998,66         | 2,00              | 0,00              |
| 7133                                   | Έπιπλα & Σκεύη   |                   |                   |                   |                   |                   |                   |                   |                   |
| 7134                                   | Η/Υ & Λογισμικά  |                   |                   |                   |                   |                   |                   |                   |                   |
| 7135                                   | Λοιπός Εξοπλισμός  | 120.000,00        | 0,00              | 392.500,00        | 113.612,94        | 323.500,00        | 124.783,50        | 128.000,00        | 119.212,83        |
|  | ΥΠΗΡΕΣΙΕΣ ΥΔΡΕΥΣΗΣ, ΑΡΔΕΥΣΗΣ, ΑΠΟΧΕΤΕΥΣΗΣ                          | 517.255,00        | 119.379,38        | 452.271,00        | 111.883,14        | 239.524,29        | 9.424,40          | 507.916,73        | 96.777,55         |
| 6                                      | ΕΞΟΔΑ ΧΡΗΣΗΣ   | 25.000,00         | 883,03            | 56.500,00         | 0,00              | 50.000,00         | 1.516,17          | 13.670,80         | 0,00              |
| 62                                     | ΠΑΡΟΧΕΣ ΤΡΙΤΩΝ   | 25.000,00         | 883,03            | 56.500,00         | 0,00              | 50.000,00         | 1.516,17          | 13.670,80         | 0,00              |
| 627                                    | Ύδρευση, Φωτισμός, Καθαριότητα                                     | 25.000,00         | 883,03            | 56.500,00         | 0,00              | 50.000,00         | 1.516,17          | 13.670,80         | 0,00              |





**ΕΠΙΧΕΙΡΗΣΙΑΚΟ ΠΡΟΓΡΑΜΜΑ ΔΗΜΟΥ ΙΛΙΟΥ 2015-2019**

| ΔΗΜΟΣ ΙΛΙΟΥ                     |   |              |              |               |              |              |              |              |              |
|---------------------------------|---|--------------|--------------|---------------|--------------|--------------|--------------|--------------|--------------|
| ΔΗΜΟΤΙΚΟΣ ΠΡΟΫΠΟΛΟΓΙΣΜΟΣ: ΕΞΟΔΑ |   |              |              |               |              |              |              |              |              |
| ΚΩΔ.                            | ΠΕΡΙΓΡΑΦΗ   | 2011         |              | 2012          |              | 2013         |              | 2014         |              |
|                                 |   | Προϋπολογ.   | Ενταλθέντα   | Προϋπολογ.    | Ενταλθέντα   | Προϋπολογ.   | Ενταλθέντα   | Προϋπολογ.   | Ενταλθέντα   |
| 7                               | ΕΠΕΝΔΥΣΕΙΣ  | 492.255,00   | 118.496,35   | 395.771,00    | 111.883,14   | 189.524,29   | 7.908,23     | 494.245,93   | 96.777,55    |
| 73                              | ΕΡΓΑ  | 492.255,00   | 118.496,35   | 395.771,00    | 111.883,14   | 189.524,29   | 7.908,23     | 494.245,93   | 96.777,55    |
| 731                             | Δαπάνες Κατασκευής Κτιρίων, Έργων Ιδιοκτησίας Δήμου |              |              |               |              |              |              |              |              |
| 7312                            | Τεχνικά Έργα Ύδρευσης, Άδρευσης, Αποχέτευσης        |              |              |               |              |              |              |              |              |
| 732                             | Δαπάνες Κατασκευής Παγίων                           | 321.851,00   | 82.306,32    | 204.354,00    | 62.061,56    | 70.097,29    | 6.092,45     | 226.085,77   | 18.205,43    |
| 7326                            | Λοιπές Εγκαταστάσεις Κοινής Χρήσης                  | 321.851,00   | 82.306,32    | 204.354,00    | 62.061,56    | 70.097,29    | 6.092,45     | 226.085,77   | 18.205,43    |
| 733                             | Επισκευές & Συντηρήσεις Παγίων Εγκαταστάσεων        | 170.404,00   | 36.190,03    | 191.417,00    | 49.821,58    | 119.427,00   | 1.815,78     | 268.160,16   | 78.572,12    |
|                                 | ΥΠΗΡΕΣΙΑ ΤΕΧΝΙΚΩΝ ΕΡΓΩΝ                             | 9.993.811,99 | 3.728.172,51 | 14.472.897,70 | 4.382.153,78 | 8.628.750,72 | 2.990.436,79 | 7.774.502,45 | 2.647.407,84 |
| 6                               | ΕΞΟΔΑ ΧΡΗΣΗΣ  | 2.629.666,00 | 1.290.904,50 | 3.641.308,50  | 1.611.441,00 | 2.981.030,00 | 1.600.426,51 | 2.579.469,00 | 1.677.698,25 |
| 60                              | ΑΜΟΙΒΕΣ & ΕΞΟΔΑ ΠΡΟΣΩΠΙΚΟΥ                          | 1.530.000,00 | 1.172.437,75 | 1.310.000,00  | 1.112.660,74 | 1.127.600,00 | 1.056.065,49 | 1.196.453,00 | 1.090.051,91 |
| 61                              | ΑΜΟΙΒΕΣ ΑΙΡΕΤΩΝ & ΤΡΙΤΩΝ                            | 30.000,00    | 0,00         | 196.758,50    | 78.861,28    | 278.374,00   | 60.894,67    | 167.700,00   | 105.785,72   |
| 62                              | ΠΑΡΟΧΕΣ ΤΡΙΤΩΝ                                      | 576.866,00   | 72.508,42    | 904.750,00    | 236.102,97   | 418.056,00   | 90.650,05    | 559.516,00   | 205.228,55   |
| 64                              | ΛΟΙΠΑ ΓΕΝΙΚΑ ΕΞΟΔΑ                                  | 8.000,00     | 1.984,27     | 8.000,00      | 56,58        | 4.000,00     | 981,20       | 1.500,00     | 517,77       |
| 66                              | ΔΑΠΑΝΕΣ ΠΡΟΜΗΘΕΙΑΣ ΑΝΑΛΩΣΙΜΩΝ                       | 484.800,00   | 43.974,06    | 1.221.800,00  | 183.759,43   | 1.153.000,00 | 391.835,10   | 654.300,00   | 276.114,30   |
| 7                               | ΕΠΕΝΔΥΣΕΙΣ  | 7.364.145,99 | 2.437.268,01 | 10.831.589,20 | 2.770.712,78 | 5.647.720,72 | 1.390.010,28 | 5.195.033,45 | 969.709,59   |
| 71                              | ΑΓΟΡΕΣ ΚΤΙΡΙΩΝ, ΤΕΧΝΙΚΑ ΕΡΓΑ & ΠΡΟΜΗΘΕΙΕΣ ΠΑΓΙΩΝ    | 2.460.054,99 | 833.282,51   | 3.953.500,20  | 1.611.857,88 | 2.121.024,72 | 415.643,96   | 337.980,00   | 116.756,92   |
| 711                             | Απαλλοτριώσεις & Αγορές Εδαφικών Εκτάσεων           | 1.968.183,99 | 802.716,28   | 3.306.319,20  | 1.530.086,25 | 1.350.236,00 | 364.304,80   | 153.080,00   | 34.890,80    |
| 712                             | Απαλλοτριώσεις & Αγορές Κτιρίων & Τεχνικών Έργων    |              |              | 15.000,00     | 0,00         | 30.000,00    | 14.796,90    |              |              |
| 713                             | Προμήθειες Παγίων                                   | 491.871,00   | 30.566,23    | 632.181,00    | 81.771,63    | 740.788,72   | 36.542,26    | 184.900,00   | 81.866,12    |
| 7131                            | Μηχανήματα & Λοιπός Εξοπλισμός                      | 10.890,00    | 6.185,17     | 3.000,00      | 0,00         | 8.500,00     | 0,00         | 1.500,00     | 1.372,46     |
| 7132                            | Μεταφορικά Μέσα                                     | 30.000,00    | 0,00         | 65.000,00     | 0,00         | 10.000,00    | 0,00         |              |              |
| 7133                            | Έπιπλα & Σκεύη                                      | 2.000,00     | 0,00         |               |              |              |              |              |              |
| 7134                            | Η/Υ & Λογισμικά                                     | 278.755,00   | 2.118,06     | 291.955,00    | 12.771,09    | 302.055,00   | 1.511,67     | 24.300,00    | 8.610,00     |
| 7135                            | Λοιπός Εξοπλισμός                                   | 170.226,00   | 22.263,00    | 272.226,00    | 69.000,54    | 420.233,72   | 35.030,59    | 159.100,00   | 71.883,66    |
| 73                              | ΕΡΓΑ  | 4.749.091,00 | 1.603.985,50 | 6.463.089,00  | 1.158.854,90 | 3.419.956,00 | 974.366,32   | 4.857.053,45 | 852.952,67   |
| 731                             | Δαπάνες Κατασκευής Κτιρίων, Έργων Ιδιοκτησίας Δήμου |              |              |               |              |              |              |              |              |
| 732                             | Δαπάνες Κατασκευής Παγίων                           | 2.810.181,00 | 1.088.696,52 | 4.500.447,00  | 639.266,48   | 2.374.878,00 | 647.213,54   | 1.310.442,70 | 32.294,67    |



**ΕΠΙΧΕΙΡΗΣΙΑΚΟ ΠΡΟΓΡΑΜΜΑ ΔΗΜΟΥ ΙΛΙΟΥ 2015-2019**

| <b>ΔΗΜΟΣ ΙΛΙΟΥ</b>                     |  |                   |                   |                   |                   |                   |                   |                   |                   |
|--|--|-------------------|-------------------|-------------------|-------------------|-------------------|-------------------|-------------------|-------------------|
| <b>ΔΗΜΟΤΙΚΟΣ ΠΡΟΥΠΟΛΟΓΙΣΜΟΣ: ΕΞΟΔΑ</b> |  |                   |                   |                   |                   |                   |                   |                   |                   |
| <b>ΚΩΔ.</b>                            | <b>ΠΕΡΙΓΡΑΦΗ</b>                                       | <b>2011</b>       |                   | <b>2012</b>       |                   | <b>2013</b>       |                   | <b>2014</b>       |                   |
|  |  | <b>Προϋπολογ.</b> | <b>Ενταλθέντα</b> | <b>Προϋπολογ.</b> | <b>Ενταλθέντα</b> | <b>Προϋπολογ.</b> | <b>Ενταλθέντα</b> | <b>Προϋπολογ.</b> | <b>Ενταλθέντα</b> |
| 7321                                   | Κτιριακές Εγκαταστάσεις Κοινής Χρήσης                  | 1.447.786,00      | 332.964,93        | 4.147.890,00      | 573.773,54        | 2.270.378,00      | 582.921,96        | 185.263,02        | 0,00              |
| 7322                                   | Πλατείες, Πάρκα, Παιδότοποι                            | 199.837,00        | 69.285,11         | 5.890,00          | 941,81            |                   |                   | 60.000,00         | 0,00              |
| 7323                                   | Οδοί, Οδοστρώματα                                      | 270.707,00        | 133.068,77        | 193.603,00        | 24.615,95         | 54.210,00         | 44.243,85         | 917.360,48        | 5.736,98          |
| 7324                                   | Πεζοδρόμια   | 696.598,00        | 484.009,99        | 85.938,00         | 802,10            | 15.825,00         | 824,33            | 20.000,00         | 10.589,67         |
| 7325                                   | Εγκαταστάσεις Ηλεκτροφωτισμού Κοινής Χρήσης            | 137.201,00        | 69.367,72         | 59.074,00         | 39.133,08         | 28.913,00         | 13.714,85         | 54.019,20         | 0,00              |
| 7326                                   | Λοιπές Εγκαταστάσεις Κοινής Χρήσης (Πεζοδρομήσεις κλπ) | 58.052,00         | 0,00              | 8.052,00          | 0,00              | 5.552,00          | 5.508,55          | 73.800,00         | 15.968,02         |
| 733                                    | Επισκευές & Συντηρήσεις Παγίων Εγκαταστάσεων           | 1.938.910,00      | 515.288,98        | 1.962.642,00      | 519.588,42        | 1.045.078,00      | 327.152,78        | 1.191.204,44      | 93.324,45         |
| 7331                                   | Κτιριακές Εγκαταστάσεις Κοινής Χρήσης                  | 1.092.045,00      | 131.124,08        | 984.843,00        | 449.802,41        | 353.098,00        | 157.228,36        | 399.126,00        | 44.415,82         |
| 7332                                   | Πλατείες, Πάρκα, Παιδότοποι                            | 86.254,00         | 28.626,07         | 55.365,00         | 0,00              | 21.155,00         | 0,00              | 130.635,00        | 0,00              |
| 7333                                   | Οδοί, Οδοστρώματα                                      | 74.338,00         | 4.149,54          | 611.620,00        | 38.538,40         | 165.891,00        | 49.177,73         | 316.940,36        | 45.338,92         |
| 7334                                   | Πεζοδρόμια   | 570.711,00        | 345.674,56        | 238.323,00        | 29.147,07         | 447.478,00        | 120.746,69        | 273.047,08        | 2.122,82          |
| 7335                                   | Εγκαταστάσεις Ηλεκτροφωτισμού Κοινής Χρήσης            | 64.056,00         | 5.714,73          | 53.330,00         | 1.639,29          | 50.000,00         | 0,00              | 70.000,00         | 0,00              |
| 7336                                   | Λοιπές Μόνιμες Εγκαταστάσεις Κοιν.                     | 51.506,00         | 0,00              | 19.161,00         | 461,25            | 7.456,00          | 0,00              | 1.456,00          | 1.446,89          |
| 7341                                   | Έργα και δράσεις από ΕΣΠΑ                              |                   |                   |                   |                   |                   |                   | 2.355.406,31      | 727.333,55        |
| 74                                     | ΜΕΛΕΤΕΣ, ΕΡΕΥΝΕΣ, ΕΙΔΙΚΕΣ                              | 155.000,00        | 0,00              | 415.000,00        | 0,00              | 106.740,00        | 0,00              |                   |                   |
|  | ΥΠΗΡΕΣΙΑ ΠΡΑΣΙΝΟΥ                                      | 2.576.800,00      | 1.720.028,79      | 1.946.600,00      | 1.405.075,26      | 1.650.200,00      | 1.188.562,23      | 1.548.568,00      | 1.264.387,67      |
| 6                                      | ΕΞΟΔΑ ΧΡΗΣΗΣ   | 2.399.800,00      | 1.685.888,29      | 1.859.100,00      | 1.366.055,97      | 1.620.200,00      | 1.188.562,23      | 1.521.568,00      | 1.251.811,04      |
| 60                                     | ΑΜΟΙΒΕΣ & ΕΞΟΔΑ ΠΡΟΣΩΠΙΚΟΥ                             | 1.670.200,00      | 1.416.212,36      | 1.205.100,00      | 1.035.632,98      | 1.031.500,00      | 922.950,81        | 991.068,00        | 887.414,30        |
| 61                                     | ΑΜΟΙΒΕΣ ΑΙΡΕΤΩΝ & ΤΡΙΤΩΝ                               |                   |                   | 80.000,00         | 24.037,89         | 50.000,00         | 15.764,91         | 50.000,00         | 26.927,77         |
| 62                                     | ΠΑΡΟΧΕΣ ΤΡΙΤΩΝ   | 230.500,00        | 156.965,33        | 253.000,00        | 197.464,36        | 241.500,00        | 157.498,10        | 224.500,00        | 163.056,35        |
| 63                                     | ΦΟΡΟΙ – ΤΕΛΗ   | 3.100,00          | 2.292,40          | 3.500,00          | 2.689,40          | 5.000,00          | 3.369,40          | 5.000,00          | 2.799,40          |
| 64                                     | ΛΟΙΠΑ ΓΕΝΙΚΑ ΕΞΟΔΑ                                     |                   |                   |                   |                   |                   |                   |                   |                   |
| 66                                     | ΔΑΠΑΝΕΣ ΠΡΟΜΗΘΕΙΑΣ ΑΝΑΛ.                               | 496.000,00        | 110.418,20        | 317.500,00        | 106.231,34        | 292.200,00        | 88.979,01         | 251.000,00        | 171.613,22        |
| 7                                      | ΕΠΕΝΔΥΣΕΙΣ   | 177.000,00        | 34.140,50         | 87.500,00         | 39.019,29         | 30.000,00         | 0,00              | 27.000,00         | 12.576,63         |
| 71                                     | ΑΓΟΡΕΣ ΚΤΙΡΙΩΝ, ΤΕΧΝΙΚΑ ΕΡΓΑ                           | 102.000,00        | 29.466,50         | 83.000,00         | 34.729,05         | 30.000,00         | 0,00              | 27.000,00         | 12.576,63         |
| 713                                    | Προμήθειες Παγίων                                      | 102.000,00        | 29.466,50         | 83.000,00         | 34.729,05         | 30.000,00         | 0,00              | 27.000,00         | 12.576,63         |
| 73                                     | ΕΡΓΑ   | 75.000,00         | 4.674,00          | 4.500,00          | 4.290,24          |                   |                   |                   |                   |
| 732                                    | Δαπάνες Κατασκευής Παγίων                              |                   |                   |                   |                   |                   |                   |                   |                   |
| 7322                                   | Πλατείες, Πάρκα, Παιδότοποι                            |                   |                   |                   |                   |                   |                   |                   |                   |



**ΕΠΙΧΕΙΡΗΣΙΑΚΟ ΠΡΟΓΡΑΜΜΑ ΔΗΜΟΥ ΙΛΙΟΥ 2015-2019**

| <b>ΔΗΜΟΣ ΙΛΙΟΥ</b>                     |   |                   |                   |                   |                   |                   |                   |                   |                   |
|--|---|-------------------|-------------------|-------------------|-------------------|-------------------|-------------------|-------------------|-------------------|
| <b>ΔΗΜΟΤΙΚΟΣ ΠΡΟΥΠΟΛΟΓΙΣΜΟΣ: ΕΞΟΔΑ</b> |   |                   |                   |                   |                   |                   |                   |                   |                   |
| <b>ΚΩΔ.</b>                            | <b>ΠΕΡΙΓΡΑΦΗ</b>  | <b>2011</b>       |                   | <b>2012</b>       |                   | <b>2013</b>       |                   | <b>2014</b>       |                   |
|  |   | <b>Προϋπολογ.</b> | <b>Ενταλθέντα</b> | <b>Προϋπολογ.</b> | <b>Ενταλθέντα</b> | <b>Προϋπολογ.</b> | <b>Ενταλθέντα</b> | <b>Προϋπολογ.</b> | <b>Ενταλθέντα</b> |
| 7326                                   | Λοιπές Εγκαταστάσεις Κοινής Χρήσης (Αρδεύσεις, κ.ά.)            |                   |                   |                   |                   |                   |                   |                   |                   |
| 733                                    | Επισκευές & Συντηρήσεις Παγίων Εγκαταστάσεων                    | 75.000,00         | 4.674,00          | 4.500,00          | 4.290,24          |                   |                   |                   |                   |
| 7336                                   | Λοιπές Μόνιμες Εγκαταστάσεις Κοινής Χρήσης                      | 75.000,00         | 4.674,00          | 4.500,00          | 4.290,24          |                   |                   |                   |                   |
|  | <b>ΥΠΗΡΕΣΙΕΣ ΝΕΚΡΟΤΑΦΕΙΩΝ</b>                                   | <b>339.300,00</b> | <b>159.927,16</b> | <b>192.000,00</b> | <b>107.383,37</b> | <b>142.700,00</b> | <b>112.030,68</b> | <b>160.600,00</b> | <b>129.793,80</b> |
| 6                                      | ΕΞΟΔΑ ΧΡΗΣΗΣ  | 171.000,00        | 122.848,81        | 164.000,00        | 105.489,17        | 131.100,00        | 112.030,68        | 155.600,00        | 129.793,80        |
| 60                                     | ΑΜΟΙΒΕΣ & ΕΞΟΔΑ ΠΡΟΣΩΠΙΚΟΥ                                      | 156.000,00        | 116.954,43        | 146.000,00        | 99.142,23         | 113.500,00        | 106.062,79        | 141.000,00        | 123.820,03        |
| 62                                     | ΠΑΡΟΧΕΣ ΤΡΙΤΩΝ  | 13.000,00         | 4.934,70          | 16.000,00         | 5.074,23          | 10.600,00         | 4.799,39          | 9.600,00          | 4.834,50          |
| 66                                     | ΔΑΠΑΝΕΣ ΠΡΟΜΗΘΕΙΑΣ ΑΝΑΛΩΣΙΜΩΝ                                   | 2.000,00          | 959,68            | 2.000,00          | 1.272,71          | 7.000,00          | 1.168,50          | 5.000,00          | 1.139,27          |
| 7                                      | ΕΠΕΝΔΥΣΕΙΣ  | 168.300,00        | 37.078,35         | 28.000,00         | 1.894,20          | 11.600,00         | 0,00              | 5.000,00          | 0,00              |
| 71                                     | ΑΓΟΡΕΣ ΚΤΙΡΙΩΝ, ΤΕΧΝΙΚΑ ΕΡΓΑ & ΠΡΟΜΗΘΕΙΕΣ ΠΑΓΙΩΝ                | 46.800,00         | 36.561,75         | 7.500,00          | 1.722,00          | 6.600,00          | 0,00              |                   |                   |
| 713                                    | Προμήθειες Παγίων   | 46.800,00         | 36.561,75         | 7.500,00          | 1.722,00          | 6.600,00          | 0,00              |                   |                   |
| 73                                     | ΕΡΓΑ  | 121.500,00        | 516,60            | 20.500,00         | 172,20            | 5.000,00          | 0,00              | 5.000,00          | 0,00              |
| 732                                    | Δαπάνες Κατασκευής Παγίων                                       |                   |                   |                   |                   |                   |                   |                   |                   |
| 733                                    | Επισκευές & Συντηρήσεις Παγίων Εγκ.                             | 121.500,00        | 516,60            | 20.500,00         | 172,20            | 5.000,00          | 0,00              | 5.000,00          | 0,00              |
|  | <b>ΔΗΜΟΤΙΚΗ ΑΣΤΥΝΟΜΙΑ</b>                                       | <b>727.500,00</b> | <b>465.139,73</b> | <b>588.500,00</b> | <b>351.839,13</b> | <b>459.000,00</b> | <b>353.641,04</b> | <b>79.236,59</b>  | <b>67.513,19</b>  |
| 6                                      | ΕΞΟΔΑ ΧΡΗΣΗΣ  | 682.500,00        | 465.139,73        | 563.500,00        | 351.839,13        | 454.000,00        | 353.641,04        | 79.236,59         | 67.513,19         |
| 60                                     | ΑΜΟΙΒΕΣ & ΕΞΟΔΑ ΠΡΟΣΩΠΙΚΟΥ                                      | 656.000,00        | 464.697,97        | 561.000,00        | 351.737,18        | 452.500,00        | 353.641,04        | 79.236,59         | 67.513,19         |
| 62                                     | ΠΑΡΟΧΕΣ ΤΡΙΤΩΝ  | 21.000,00         | 0,00              | 500,00            | 0,00              | 500,00            | 0,00              |                   |                   |
| 63                                     | ΦΟΡΟΙ –ΤΕΛΗ   | 3.500,00          | 415,00            |                   |                   |                   |                   |                   |                   |
| 66                                     | ΔΑΠΑΝΕΣ ΠΡΟΜΗΘΕΙΑΣ ΑΝΑΛΩΣΙΜΩΝ                                   | 2.000,00          | 26,76             | 2.000,00          | 101,95            | 1.000,00          | 0,00              |                   |                   |
| 7                                      | ΕΠΕΝΔΥΣΕΙΣ  | 45.000,00         | 0,00              | 25.000,00         | 0,00              | 5.000,00          | 0,00              | 0,00              | 0,00              |
| 71                                     | Αγορές Κτιρίων Τεχνικών Έργων                                   | 45.000,00         | 0,00              | 25.000,00         | 0,00              | 5.000,00          | 0,00              |                   |                   |
| 713                                    | Προμήθειες Παγίων   | 45.000,00         | 0,00              | 25.000,00         | 0,00              | 5.000,00          | 0,00              |                   |                   |
| 7132                                   | Μεταφορικά Μέσα   | 15.000,00         | 0,00              | 15.000,00         | 0,00              |                   |                   |                   |                   |
| 7134                                   | Ηλεκτρονικοί Υπολογιστές & Ηλεκτρονικά Συγκροτήματα & Λογισμικά | 25.000,00         | 0,00              | 10.000,00         | 0,00              | 5.000,00          | 0,00              |                   |                   |
| 7135                                   | Λοιπός Εξοπλισμός   | 5.000,00          | 0,00              |                   |                   |                   |                   |                   |                   |
|  | <b>ΛΟΙΠΕΣ ΥΠΗΡΕΣΙΕΣ</b>   | <b>0,00</b>       | <b>0,00</b>       | <b>0,00</b>       | <b>0,00</b>       | <b>70.000,00</b>  | <b>12.841,94</b>  | <b>0,00</b>       | <b>0,00</b>       |
| 6                                      | ΕΞΟΔΑ ΧΡΗΣΗΣ  | 0,00              | 0,00              | 0,00              | 0,00              | 70.000,00         | 12.841,94         | 0,00              | 0,00              |



**ΕΠΙΧΕΙΡΗΣΙΑΚΟ ΠΡΟΓΡΑΜΜΑ ΔΗΜΟΥ ΙΛΙΟΥ 2015-2019**

| <b>ΔΗΜΟΣ ΙΛΙΟΥ</b>                     |  |                      |                      |                      |                      |                      |                      |                      |                      |
|--|--|----------------------|----------------------|----------------------|----------------------|----------------------|----------------------|----------------------|----------------------|
| <b>ΔΗΜΟΤΙΚΟΣ ΠΡΟΫΠΟΛΟΓΙΣΜΟΣ: ΕΞΟΔΑ</b> |  |                      |                      |                      |                      |                      |                      |                      |                      |
| <b>ΚΩΔ.</b>                            | <b>ΠΕΡΙΓΡΑΦΗ</b>   | <b>2011</b>          |                      | <b>2012</b>          |                      | <b>2013</b>          |                      | <b>2014</b>          |                      |
|  |  | <b>Προϋπολογ.</b>    | <b>Ενταλθέντα</b>    | <b>Προϋπολογ.</b>    | <b>Ενταλθέντα</b>    | <b>Προϋπολογ.</b>    | <b>Ενταλθέντα</b>    | <b>Προϋπολογ.</b>    | <b>Ενταλθέντα</b>    |
| 64                                     | Λοιπά γενικά έξοδα   |                      |                      |                      |                      | 12.000,00            | 0                    |                      |                      |
| 66                                     | Δαπάνες προμήθειας αναλωσίμων  |                      |                      |                      |                      | 58.000,00            | 12.841,94            |                      |                      |
|  | ΠΡΟΒΛΕΨΕΙΣ   | 6.425.347,29         | 4.356.287,15         | 5.195.673,18         | 4.641.853,95         | 7.947.895,50         | 4.602.815,20         | 9.078.426,12         | 5.446.125,52         |
| 8                                      | ΠΡΟΒΛΕΨΕΙΣ   | 6.425.347,29         | 4.356.287,15         | 5.195.673,18         | 4.641.853,95         | 7.947.895,50         | 4.602.815,20         | 9.078.426,12         | 5.446.125,52         |
| 81                                     | ΠΛΗΡΩΜΕΣ ΥΠΟΧΡΕΩΣΕΩΝ Π.Ο.Ε.  | 548.960,49           | 371.349,20           | 369.673,18           | 11.231,52            | 978.998,59           | 713.359,59           | 991.084,32           | 771.994,37           |
| 811                                    | Λειτουργικές Δαπάνες Π.Ο.Ε.  | 406.020,06           | 309.027,12           | 271.673,18           | 3.075,00             | 772.966,73           | 599.572,20           | 768.133,45           | 636.176,72           |
| 812                                    | Επενδυτικές Δαπάνες Π.Ο.Ε.   | 142.940,43           | 62.322,08            | 98.000,00            | 8.156,42             | 206.031,86           | 113.787,39           | 222.950,87           | 135.817,65           |
| 82                                     | ΛΟΙΠΕΣ ΑΠΟΔΟΣΕΙΣ   | 4.710.386,80         | 3.984.937,95         | 4.826.000,00         | 4.630.622,43         | 5.129.217,47         | 3.889.455,61         | 5.577.358,42         | 4.674.131,15         |
| 821                                    | Συνταξιοδοτικές Εισφορές   | 503.500,00           | 446.983,17           | 488.000,00           | 483.423,15           | 503.000,00           | 383.513,85           | 474.950,00           | 381.599,94           |
| 822                                    | Φόροι και Λοιπές Επιβαρύνσεις  | 658.000,00           | 467.744,58           | 900.000,00           | 860.174,12           | 1.060.000,00         | 783.096,17           | 1.346.600,00         | 982.797,49           |
| 823                                    | Ασφαλιστικές Εισφορές  | 2.879.886,80         | 2.507.714,58         | 2.800.000,00         | 2.716.731,04         | 2.805.000,00         | 2.201.031,91         | 3.126.500,00         | 2.867.649,99         |
| 824                                    | Λοιπές Εισπράξεις υπέρ Τρίτων  | 647.000,00           | 544.263,97           | 615.000,00           | 553.694,54           | 650.000,00           | 426.291,21           | 564.350,00           | 392.590,47           |
| 825                                    | Πάγιες Προκαταβολές  | 6.000,00             | 6.000,00             | 6.000,00             | 6.000,00             | 6.000,00             | 6.000,00             | 6.000,00             | 6.000,00             |
| 826                                    | Λοιπές Επιστροφές  | 16.000,00            | 12.231,65            | 17.000,00            | 10.599,58            | 105.217,47           | 89.522,47            | 58.958,42            | 43.493,26            |
| 85                                     | ΠΡΟΒΛΕΨΕΙΣ ΜΗ ΕΙΣΠΡΑΞΗΣ ΕΙΣΠΡΑΚΤΕΩΝ ΥΠΟΛΟΙΠΩΝ ΒΕΒΑΙΩΜΕΝΩΝ ΚΑΤΑ ΤΑ Π.Ο.Ε. ΕΝΤΟΣ ΤΟΥ ΟΙΚΟΝΟΜΙΚΟΥ ΕΤΟΥΣ | 1.166.000,00         | 0,00                 | 0,00                 |                      | 1.839.679,44         | 0,00                 | 2.509.983,38         | 0,00                 |
|  | ΑΠΟΘΕΜΑΤΙΚΟ  | 56.990,17            | 0,00                 | 13.808,30            | 0,00                 | 862.270,51           | 0,00                 | 16.877,12            | 0,00                 |
| 9                                      | ΑΠΟΘΕΜΑΤΙΚΟ  | 56.990,17            | 0,00                 | 13.808,30            | 0,00                 | 862.270,51           | 0,00                 | 16.877,12            | 0,00                 |
| 91                                     | ΠΟΣΟ ΔΙΑΘΕΣΙΜΟ ΓΙΑ ΑΝΑΠΛΗΡΩΣΗ ΑΝΕΠΑΡΚΩΝ ΠΙΣΤΩΣΕΩΝ  | 56.990,17            | 0,00                 | 13.808,30            | 0,00                 | 862.270,51           | 0,00                 | 16.877,12            |                      |
| 911                                    | Αποθεματικό  | 56.990,17            | 0,00                 | 13.808,30            | 0,00                 | 862.270,51           | 0,00                 | 16.877,12            |                      |
| 9111                                   | Αποθεματικό  | 56.990,17            | 0,00                 | 13.808,30            | 0,00                 | 862.270,51           | 0,00                 | 16.877,12            |                      |
|  | <b>ΓΕΝΙΚΟ ΣΥΝΟΛΟ</b>   | <b>46.286.602,70</b> | <b>30.650.037,98</b> | <b>47.405.810,15</b> | <b>29.561.516,50</b> | <b>41.564.653,04</b> | <b>26.958.866,69</b> | <b>42.089.469,46</b> | <b>27.354.655,30</b> |



**ΕΠΙΧΕΙΡΗΣΙΑΚΟ ΠΡΟΓΡΑΜΜΑ ΔΗΜΟΥ ΙΛΙΟΥ 2015-2019**

| <b>ΔΗΜΟΣ ΙΛΙΟΥ</b>                     |  |                   |                   |                   |                   |                   |                   |
|--|--|-------------------|-------------------|-------------------|-------------------|-------------------|-------------------|
| <b>ΔΗΜΟΤΙΚΟΣ ΠΡΟΫΠΟΛΟΓΙΣΜΟΣ: ΕΞΟΔΑ</b> |  |                   |                   |                   |                   |                   |                   |
| <b>ΚΩΔ.</b>                            | <b>ΠΕΡΙΓΡΑΦΗ</b>   | <b>2012/2011</b>  |                   | <b>2013/2012</b>  |                   | <b>2014/2013</b>  |                   |
|  |  | <b>Προϋπολογ.</b> | <b>Ενταλθέντα</b> | <b>Προϋπολογ.</b> | <b>Ενταλθέντα</b> | <b>Προϋπολογ.</b> | <b>Ενταλθέντα</b> |
|  | ΓΕΝΙΚΕΣ ΥΠΗΡΕΣΙΕΣ  | -7,86             | -10,52            | -17,19            | -7,40             | -28,76            | -37,40            |
| 6                                      | ΕΞΟΔΑ ΧΡΗΣΗΣ   | -7,86             | -10,52            | -17,19            | -7,40             | -28,76            | -37,40            |
| 60                                     | ΑΜΟΙΒΕΣ & ΕΞΟΔΑ ΠΡΟΣΩΠΙΚΟΥ   | -8,66             | -13,42            | -2,06             | 6,10              | -24,39            | -25,76            |
| 61                                     | ΑΜΟΙΒΕΣ ΑΙΡΕΤΩΝ & ΤΡΙΤΩΝ   | 6,55              | 22,72             | -41,30            | -36,00            | 59,13             | 57,33             |
| 62                                     | ΠΑΡΟΧΕΣ ΤΡΙΤΩΝ   | -8,85             | -7,16             | 8,74              | 1,36              | 13,75             | 26,01             |
| 622                                    | Επικοινωνίες   | -8,85             | -7,16             | 8,74              | 1,36              | 13,75             | 26,01             |
| 63                                     | ΦΟΡΟΙ -ΤΕΛΗ  | -18,60            | -7,47             | 67,71             | 47,34             | -17,80            | -5,11             |
| 64                                     | ΛΟΙΠΑ ΓΕΝΙΚΑ ΕΞΟΔΑ   | 20,32             | 215,54            | 0,80              | -19,87            | 214,43            | 64,64             |
| 642                                    | Οδοιπορικά και Έξοδα Ταξιδίων  | 0,00              |                   | 0,00              |                   | 0,00              |                   |
| 643                                    | Δημόσιες Σχέσεις   | -5,98             | 433,65            | 9,25              | 62,69             | -51,85            | 31,04             |
| 644                                    | Συνέδρια & Εορτές  | -11,84            | 40,68             | 81,60             | 136,98            | 25,09             | 124,74            |
| 645                                    | Συνδρομές  | 189,47            | 225,88            | -3,00             | -18,33            | -15,65            | 6,00              |
| 646                                    | Έξοδα Δημοσιεύσεων   | 20,00             | 29,52             | -16,67            | -11,69            | 26,67             | 46,24             |
| 649                                    | Διάφορα Έξοδα Γενικής Φύσεως   | 29,13             | 540,97            | -43,02            | -73,93            | 1.586,49          | 193,84            |
| 65                                     | ΕΞΥΠΗΡΕΤΗΣΗ ΔΗΜΟΣΙΑΣ ΠΙΣΤΗΣ  | -2,04             | -2,69             | -2,46             | -1,03             | 0,39              | 0,11              |
| 651                                    | Πληρωμές για την εξυπηρέτηση δημόσιας πίστωσης (Δάνεια για κάλυψη λειτουργικών δαπανών)                          | 0,00              | 27,16             | 0,00              | -28,64            | 200,00            | -41,23            |
| 6515                                   | Αμοιβές & Προμήθειες Τραπεζών  | 0,00              | 27,16             | 0,00              | -28,64            | 200,00            | -41,23            |
| 652                                    | Πληρωμές για την εξυπηρέτηση δημόσιας πίστωσης (Δάνεια για κάλυψη επενδυτικών δαπανών)                           | -2,04             | -2,71             | -2,46             | -1,01             | 0,12              | 0,13              |
| 6521                                   | Τόκοι Δανείων Εσωτερικού   | -12,95            | -16,36            | -18,30            | -14,95            | -11,78            | -11,85            |
| 6526                                   | Χρεολύσια Επενδυτικών Δανείων  | 5,97              | 7,47              | 7,10              | 7,07              | 5,59              | 5,65              |
| 67                                     | Πληρωμές για μεταβιβάσεις εισοδημάτων σε τρίτους (Παραχωρήσεις - Παροχές - Επιχορηγήσεις - Επιδοτήσεις - Δωρεές) | -10,71            | -14,99            | -18,68            | -6,22             | -51,37            | -53,94            |
| 671                                    | Υποχρεωτικές μεταβιβάσεις σε νομικά πρόσωπα  | -10,85            | -16,05            | -32,05            | -17,18            | -83,91            | -83,37            |
| 6711                                   | Απόδοση σε Σχολικές Επιτροπές  | -9,23             | -42,71            | 0,00              | 35,59             | -6,51             | 9,15              |
| 6712                                   | Απόδοση σε Παιδικούς & Βρεφονηπιακούς Σταθμούς   | -15,13            | -43,38            | -50,34            | -23,51            | -100,00           | -100,00           |
| 6713                                   | Απόδοση σε Αθλητικούς Οργανισμούς  | -14,97            | -43,38            | -36,62            | -1,89             | -100,00           | -100,00           |
| 6715                                   | Επιχορήγηση δημοτικών ή κοινοτικών ΝΠΔΔ  | -6,17             | 1,76              | -31,32            | -20,91            | -100,00           | -100,00           |



**ΕΠΙΧΕΙΡΗΣΙΑΚΟ ΠΡΟΓΡΑΜΜΑ ΔΗΜΟΥ ΙΛΙΟΥ 2015-2019**

| <b>ΔΗΜΟΣ ΙΛΙΟΥ</b>                     |  |                   |                   |                   |                   |                   |                   |
|--|--|-------------------|-------------------|-------------------|-------------------|-------------------|-------------------|
| <b>ΔΗΜΟΤΙΚΟΣ ΠΡΟΫΠΟΛΟΓΙΣΜΟΣ: ΕΞΟΔΑ</b> |  |                   |                   |                   |                   |                   |                   |
| <b>ΚΩΔ.</b>                            | <b>ΠΕΡΙΓΡΑΦΗ</b>   | <b>2012/2011</b>  |                   | <b>2013/2012</b>  |                   | <b>2014/2013</b>  |                   |
|  |  | <b>Προϋπολογ.</b> | <b>Ενταλθέντα</b> | <b>Προϋπολογ.</b> | <b>Ενταλθέντα</b> | <b>Προϋπολογ.</b> | <b>Ενταλθέντα</b> |
| 6716                                   | Συμμετοχή στη Δαπάνη Αποζημίωσης Μελών Υπηρεσιακού Συμβουλίου        | 0,00              |                   | 0,00              |                   | 0,00              |                   |
| 6718                                   | Λοιπές υποχρεωτικές πληρωμές για μεταβιβάσεις εισοδημάτων σε τρίτους | -61,34            | 1.392,48          | -38,12            | -91,86            | -100,00           | -100,00           |
| 672                                    | Υποχρεωτικές Εισφορές  | 17,46             | 21,47             | -9,98             | 6,90              | -11,93            | -24,58            |
| 673                                    | Προαιρετικές Εισφορές - Παροχές - Επιχορηγήσεις                      | -69,08            | -74,48            | 213,73            | 132,27            | 17,06             | 70,46             |
| 68                                     | ΛΟΙΠΑ ΕΞΟΔΑ ΧΡΗΣΗΣ   | 74,47             |                   | 131,71            | -36,12            | -19,68            | 225,98            |
| 7                                      | ΕΠΕΝΔΥΣΕΙΣ   |                   |                   |                   |                   |                   |                   |
| 74                                     | Μελέτες, Έρευνες & Ειδικές Δαπάνες                                   |                   |                   |                   |                   |                   |                   |
|  | ΟΙΚΟΝΟΜΙΚΕΣ & ΔΙΟΙΚΗΤΙΚΕΣ ΥΠΗΡΕΣΙΕΣ                                  | -11,76            | -7,75             | -11,57            | -10,06            | 12,04             | 18,65             |
| 6                                      | ΕΞΟΔΑ ΧΡΗΣΗΣ   | -10,15            | -8,05             | -10,95            | -8,95             | 11,46             | 16,62             |
| 60                                     | ΑΜΟΙΒΕΣ & ΕΞΟΔΑ ΠΡΟΣΩΠΙΚΟΥ   | -16,82            | -15,18            | -11,06            | -7,75             | 13,29             | 17,82             |
| 61                                     | ΑΜΟΙΒΕΣ ΑΙΡΕΤΩΝ & ΤΡΙΤΩΝ   |                   |                   |                   |                   | -100,00           | -100,00           |
| 62                                     | ΠΑΡΟΧΕΣ ΤΡΙΤΩΝ   | 19,89             | 48,02             | -10,80            | -13,87            | 4,29              | 9,84              |
| 63                                     | ΦΟΡΟΙ -ΤΕΛΗ  | 15,38             | -12,12            | -6,67             | 13,17             | 0,00              | -5,09             |
| 64                                     | ΛΟΙΠΑ ΓΕΝΙΚΑ ΕΞΟΔΑ   |                   |                   |                   |                   |                   |                   |
| 646                                    | Έξοδα δημοσιεύσεων   |                   |                   |                   |                   |                   |                   |
| 66                                     | ΔΑΠΑΝΕΣ ΠΡΟΜΗΘΕΙΑΣ ΑΝΑΛΩΣΙΜΩΝ  | 23,52             | 26,43             | -12,12            | -19,09            | 10,08             | 22,36             |
| 661                                    | Έντυπα, Βιβλία, Γραφική Ύλη, Εκδόσεις                                | 14,95             | 0,12              | 2,22              | 4,31              | 32,92             | 46,35             |
| 663                                    | Είδη Υγιεινής & Καθαριότητας   | 0,00              | -22,00            | 0,00              | 13,81             | 0,00              | -0,74             |
| 664                                    | Καύσιμα & Λιπαντικά  | 18,13             | 32,90             | -20,30            | -33,98            | -16,77            | 0,54              |
| 666                                    | Υλικά συντήρησης κτιρίων και έργων                                   |                   |                   |                   |                   |                   |                   |
| 667                                    | Ανταλλακτικά Εξοπλισμού  | 195,00            | 5.940,05          | -42,37            | -55,10            | -41,18            | 9,73              |
| 669                                    | Λοιπές Προμήθειες  | 0,00              | 45,63             | -33,33            | 26,22             | 200,00            | -7,23             |
| 7                                      | ΕΠΕΝΔΥΣΕΙΣ   | -41,23            | 8,67              | -28,88            | -61,28            | 32,25             | 237,65            |
| 71                                     | ΑΓΟΡΕΣ ΚΤΙΡΙΩΝ, ΤΕΧΝΙΚΑ ΕΡΓΑ & ΠΡΟΜΗΘΕΙΕΣ ΠΑΓΙΩΝ                     | -41,23            | 8,67              | -28,88            | -61,28            | 32,25             | 237,65            |
| 713                                    | Προμήθειες Παγίων  | -41,23            | 8,67              | -28,88            | -61,28            | 32,25             | 237,65            |
| 7131                                   | Μηχανήματα και λοιπός εξοπλισμός                                     |                   |                   |                   |                   |                   |                   |
| 7133                                   | Έπιπλα & Σκεύη   |                   |                   |                   |                   | 489,14            |                   |



**ΕΠΙΧΕΙΡΗΣΙΑΚΟ ΠΡΟΓΡΑΜΜΑ ΔΗΜΟΥ ΙΛΙΟΥ 2015-2019**

| <b>ΔΗΜΟΣ ΙΛΙΟΥ</b>                     |  |                   |                   |                   |                   |                   |                   |
|--|--|-------------------|-------------------|-------------------|-------------------|-------------------|-------------------|
| <b>ΔΗΜΟΤΙΚΟΣ ΠΡΟΥΠΟΛΟΓΙΣΜΟΣ: ΕΞΟΔΑ</b> |  |                   |                   |                   |                   |                   |                   |
| <b>ΚΩΔ.</b>                            | <b>ΠΕΡΙΓΡΑΦΗ</b>   | <b>2012/2011</b>  |                   | <b>2013/2012</b>  |                   | <b>2014/2013</b>  |                   |
|  |  | <b>Προϋπολογ.</b> | <b>Ενταλθέντα</b> | <b>Προϋπολογ.</b> | <b>Ενταλθέντα</b> | <b>Προϋπολογ.</b> | <b>Ενταλθέντα</b> |
| 7134                                   | Η/Υ & Λογισμικά  | -43,05            | 10,39             | -40,00            | -73,28            | 43,74             | 382,48            |
| 7135                                   | Λοιπός Εξοπλισμός  | 0,00              | -17,28            | 100,00            | 163,15            | -42,11            | -36,42            |
|  | ΥΠΗΡΕΣΙΕΣ ΠΟΛΙΤΙΣΜΟΥ, ΑΘΛΗΤΙΣΜΟΥ, ΚΟΙΝΩΝΙΚΗΣ ΠΟΛΙΤΙΚΗΣ             | 40,35             | 6,74              | -23,21            | 26,38             | 165,71            | 149,80            |
| 6                                      | ΕΞΟΔΑ ΧΡΗΣΗΣ   | 41,02             | 7,61              | -25,60            | 25,35             | 135,87            | 148,76            |
| 60                                     | ΑΜΟΙΒΕΣ & ΕΞΟΔΑ ΠΡΟΣΩΠΙΚΟΥ   | -10,87            | -18,17            | 4,65              | 12,27             | 215,45            | 186,25            |
| 61                                     | ΑΜΟΙΒΕΣ ΑΙΡΕΤΩΝ & ΤΡΙΤΩΝ   | 67.750,00         |                   | -92,48            | 147,52            | -80,88            | -100,00           |
| 62                                     | ΠΑΡΟΧΕΣ ΤΡΙΤΩΝ   | -84,20            | 41,43             | 169,26            | 144,18            | 135,89            | 170,17            |
| 63                                     | ΦΟΡΟΙ -ΤΕΛΗ  |                   |                   |                   |                   |                   |                   |
| 64                                     | ΛΟΙΠΑ ΓΕΝΙΚΑ ΕΞΟΔΑ   | 206,71            | 334,94            | 5,41              | -4,90             | 54,14             | 93,86             |
| 66                                     | ΔΑΠΑΝΕΣ ΠΡΟΜΗΘΕΙΑΣ ΑΝΑΛΩΣΙΜΩΝ                                      | 132,84            | 144,07            | 47,44             | 112,49            | 56,77             | 68,62             |
| 661                                    | Έντυπα, Βιβλία, Γραφική Ύλη, Εκδόσεις                              | 3,57              | 238,79            | 0,00              | -29,10            | 12,07             | -18,54            |
| 662                                    | Κλινοστρωμένες, είδη κατασκηνώσεως και τρόφιμα                     |                   |                   |                   |                   |                   |                   |
| 663                                    | Είδη Υγιεινής & Καθαριότητας                                       | 31,95             | 10,20             | 91,94             | 174,71            | 62,73             | 126,94            |
| 664                                    | Καύσιμα & Λιπαντικά  |                   |                   |                   |                   | 440,32            | 62,16             |
| 665                                    | Υλικό εκτυπωτικών, τυπογραφικών, βιβλιοδετικών και λοιπών εργασιών |                   |                   | 57,98             | 83,86             | 29,86             | 71,17             |
| 666                                    | Υλικά συντήρησης κτιρίων και έργων                                 |                   |                   |                   |                   | 123,78            | -98,89            |
| 667                                    | Ανταλλακτικά Εξοπλισμού  |                   |                   |                   |                   | 1.663,58          | -100,00           |
| 669                                    | Λοιπές Προμήθειες  | -13,95            | -93,30            | -40,00            | 357,43            | 35,59             | 84,05             |
| 7                                      | ΕΠΕΝΔΥΣΕΙΣ   | -2,78             | -71,28            | 202,26            | 370,50            | 858,74            | 242,44            |
| 71                                     | ΑΓΟΡΕΣ ΚΤΙΡΙΩΝ, ΤΕΧΝΙΚΑ ΕΡΓΑ & ΠΡΟΜΗΘΕΙΕΣ ΠΑΓΙΩΝ                   | 15,38             | -71,28            | 187,74            | 44,14             | 47,13             | 480,91            |
| 713                                    | Προμήθειες Παγίων  | 15,38             | -71,28            | 187,74            | 44,14             | 47,13             | 480,91            |
| 7131                                   | Μηχανήματα και λοιπός εξοπλισμός                                   |                   |                   |                   |                   |                   |                   |
| 7132                                   | Μεταφορικά Μέσα  |                   |                   |                   |                   |                   |                   |
| 7133                                   | Έπιπλα & Σκεύη   |                   |                   |                   |                   |                   |                   |
| 7134                                   | Ηλεκτρονικοί Υπολογιστές & Ηλεκτρονικά συγκροτήματα & Λογισμικά    | 71,43             |                   | 150,00            |                   | -33,33            |                   |
| 7135                                   | Λοιπός Εξοπλισμός  | 6,67              | -71,28            | 197,17            | 44,14             | -16,57            | 323,71            |
| 73                                     | ΕΡΓΑ   |                   |                   |                   |                   | 4.174,55          | -12,40            |



**ΕΠΙΧΕΙΡΗΣΙΑΚΟ ΠΡΟΓΡΑΜΜΑ ΔΗΜΟΥ ΙΛΙΟΥ 2015-2019**

| <b>ΔΗΜΟΣ ΙΛΙΟΥ</b>                     |  |                   |                   |                   |                   |                   |                   |
|--|--|-------------------|-------------------|-------------------|-------------------|-------------------|-------------------|
| <b>ΔΗΜΟΤΙΚΟΣ ΠΡΟΥΠΟΛΟΓΙΣΜΟΣ: ΕΞΟΔΑ</b> |  |                   |                   |                   |                   |                   |                   |
| <b>ΚΩΔ.</b>                            | <b>ΠΕΡΙΓΡΑΦΗ</b>   | <b>2012/2011</b>  |                   | <b>2013/2012</b>  |                   | <b>2014/2013</b>  |                   |
|  |  | <b>Προϋπολογ.</b> | <b>Ενταλθέντα</b> | <b>Προϋπολογ.</b> | <b>Ενταλθέντα</b> | <b>Προϋπολογ.</b> | <b>Ενταλθέντα</b> |
| 731                                    | Δαπάνες Κατασκευής Κτιρίων, Έργων Ιδιοκτησίας Δήμου                |                   |                   |                   |                   |                   |                   |
| 733                                    | Επισκευές & Συντηρήσεις Παγίων Εγκαταστάσεων κοινής χρήσεως        |                   |                   |                   |                   | 895,61            | -12,40            |
| 74                                     | ΜΕΛΕΤΕΣ, ΕΡΕΥΝΕΣ, ΕΙΔΙΚΕΣ ΔΑΠΑΝΕΣ                                  | -50,00            |                   | -100,00           |                   |                   |                   |
|  | ΥΠΗΡΕΣΙΕΣ ΚΑΘΑΡΙΟΤΗΤΑΣ ΚΑΙ ΗΛΕΚΤΡΟΦΩΤΙΣΜΟΥ                         | -8,95             | -5,26             | 4,64              | -4,82             | -8,37             | 3,34              |
| 6                                      | ΕΞΟΔΑ ΧΡΗΣΗΣ   | -9,64             | -7,15             | 3,45              | -5,43             | -2,73             | 3,83              |
| 60                                     | ΑΜΟΙΒΕΣ & ΕΞΟΔΑ ΠΡΟΣΩΠΙΚΟΥ   | -20,85            | -18,50            | 0,77              | -3,86             | -5,42             | -2,56             |
| 62                                     | ΠΑΡΟΧΕΣ ΤΡΙΤΩΝ   | 17,71             | 29,58             | 5,01              | -3,99             | 4,89              | 12,76             |
| 63                                     | ΦΟΡΟΙ -ΤΕΛΗ  | 0,00              | 8,52              | 0,00              | 10,90             | 0,00              | -18,09            |
| 66                                     | ΔΑΠΑΝΕΣ ΠΡΟΜΗΘΕΙΑΣ ΑΝΑΛΩΣΙΜΩΝ                                      | 4,31              | 3,80              | 15,90             | -25,03            | -11,11            | 31,35             |
| 661                                    | Έντυπα, Βιβλία, Γραφική Ύλη, Εκδόσεις                              |                   |                   |                   |                   |                   |                   |
| 663                                    | Είδη Υγιεινής & Καθαριότητας                                       |                   |                   |                   |                   |                   |                   |
| 664                                    | Καύσιμα & Λιπαντικά  | 2,08              | 9,35              | 4,37              | -24,92            | -6,03             | 14,52             |
| 665                                    | Υλικό Εκτυπωτικών, τυπογραφικών, βιβλιοδετικών και λοιπών εργασιών |                   |                   |                   |                   | -45,00            |                   |
| 667                                    | Ανταλλακτικά Εξοπλισμού  |                   |                   |                   |                   |                   |                   |
| 669                                    | Λοιπές Προμήθειες  | 10,81             | -13,52            | -7,98             | -25,44            | -49,01            | -53,79            |
| 7                                      | ΕΠΕΝΔΥΣΕΙΣ   | 1,24              | 414,57            | 20,38             | 19,51             | -72,91            | -12,20            |
| 71                                     | ΑΓΟΡΕΣ ΚΤΙΡΙΩΝ, ΤΕΧΝΙΚΑ ΕΡΓΑ & ΠΡΟΜΗΘΕΙΕΣ ΠΑΓΙΩΝ                   | 1,24              | 414,57            | 20,38             | 19,51             | -72,91            | -12,20            |
| 713                                    | Προμήθειες Παγίων  | 1,24              | 414,57            | 20,38             | 19,52             | -72,91            | -12,20            |
| 7131                                   | Προμήθειες Παγίων Καθαριότητας & Ηλεκτροφωτισμού                   |                   |                   |                   |                   |                   |                   |
| 7132                                   | Μεταφορικά Μέσα  | -100,00           | -100,00           |                   |                   | -100,00           | -100,00           |
| 7133                                   | Έπιπλα & Σκεύη   |                   |                   |                   |                   |                   |                   |
| 7134                                   | Η/Υ & Λογισμικά  |                   |                   |                   |                   |                   |                   |
| 7135                                   | Λοιπός Εξοπλισμός  | 227,08            |                   | -17,58            | 9,83              | -60,43            | -4,46             |
|  | ΥΠΗΡΕΣΙΕΣ ΥΔΡΕΥΣΗΣ, ΑΡΔΕΥΣΗΣ, ΑΠΟΧΕΤΕΥΣΗΣ                          | -12,56            | -6,28             | -47,04            | -91,58            | 112,05            | 926,88            |
| 6                                      | ΕΞΟΔΑ ΧΡΗΣΗΣ   | 126,00            | -100,00           | -11,50            |                   | -72,66            | -100,00           |
| 62                                     | ΠΑΡΟΧΕΣ ΤΡΙΤΩΝ   | 126,00            | -100,00           | -11,50            |                   | -72,66            | -100,00           |
| 627                                    | Ύδρευση, Φωτισμός, Καθαριότητα                                     | 126,00            | -100,00           | -11,50            |                   | -72,66            | -100,00           |





**ΕΠΙΧΕΙΡΗΣΙΑΚΟ ΠΡΟΓΡΑΜΜΑ ΔΗΜΟΥ ΙΛΙΟΥ 2015-2019**

| <b>ΔΗΜΟΣ ΙΛΙΟΥ</b>                     |   |                   |                   |                   |                   |                   |                   |
|--|---|-------------------|-------------------|-------------------|-------------------|-------------------|-------------------|
| <b>ΔΗΜΟΤΙΚΟΣ ΠΡΟΫΠΟΛΟΓΙΣΜΟΣ: ΕΞΟΔΑ</b> |   |                   |                   |                   |                   |                   |                   |
| <b>ΚΩΔ.</b>                            | <b>ΠΕΡΙΓΡΑΦΗ</b>                                    | <b>2012/2011</b>  |                   | <b>2013/2012</b>  |                   | <b>2014/2013</b>  |                   |
|  |   | <b>Προϋπολογ.</b> | <b>Ενταλθέντα</b> | <b>Προϋπολογ.</b> | <b>Ενταλθέντα</b> | <b>Προϋπολογ.</b> | <b>Ενταλθέντα</b> |
| 7                                      | ΕΠΕΝΔΥΣΕΙΣ  | -19,60            | -5,58             | -52,11            | -92,93            | 160,78            | 1.123,76          |
| 73                                     | ΕΡΓΑ  | -19,60            | -5,58             | -52,11            | -92,93            | 160,78            | 1.123,76          |
| 731                                    | Δαπάνες Κατασκευής Κτιρίων, Έργων Ιδιοκτησίας Δήμου |                   |                   |                   |                   |                   |                   |
| 7312                                   | Τεχνικά Έργα Ύδρευσης, Άδρευσης, Αποχέτευσης        |                   |                   |                   |                   |                   |                   |
| 732                                    | Δαπάνες Κατασκευής Παγίων                           | -36,51            | -24,60            | -65,70            | -90,18            | 222,53            | 198,82            |
| 7326                                   | Λοιπές Εγκαταστάσεις Κοινής Χρήσης                  | -36,51            | -24,60            | -65,70            | -90,18            | 222,53            | 198,82            |
| 733                                    | Επισκευές & Συντηρήσεις Παγίων Εγκαταστάσεων        | 12,33             | 37,67             | -37,61            | -96,36            | 124,54            | 4.227,18          |
|  | ΥΠΗΡΕΣΙΑ ΤΕΧΝΙΚΩΝ ΕΡΓΩΝ                             | 44,82             | 17,54             | -40,38            | -31,76            | -9,90             | -11,47            |
| 6                                      | ΕΞΟΔΑ ΧΡΗΣΗΣ  | 38,47             | 24,83             | -18,13            | -0,68             | -13,47            | 4,83              |
| 60                                     | ΑΜΟΙΒΕΣ & ΕΞΟΔΑ ΠΡΟΣΩΠΙΚΟΥ                          | -14,38            | -5,10             | -13,92            | -5,09             | 6,11              | 3,22              |
| 61                                     | ΑΜΟΙΒΕΣ ΑΙΡΕΤΩΝ & ΤΡΙΤΩΝ                            | 555,86            |                   | 41,48             | -22,78            | -39,76            | 73,72             |
| 62                                     | ΠΑΡΟΧΕΣ ΤΡΙΤΩΝ                                      | 56,84             | 225,62            | -53,79            | -61,61            | 33,84             | 126,40            |
| 64                                     | ΛΟΙΠΑ ΓΕΝΙΚΑ ΕΞΟΔΑ                                  | 0,00              | -97,15            | -50,00            | 1.634,18          | -62,50            | -47,23            |
| 66                                     | ΔΑΠΑΝΕΣ ΠΡΟΜΗΘΕΙΑΣ ΑΝΑΛΩΣΙΜΩΝ                       | 152,02            | 317,88            | -5,63             | 113,23            | -43,25            | -29,53            |
| 7                                      | ΕΠΕΝΔΥΣΕΙΣ  | 47,09             | 13,68             | -47,86            | -49,83            | -8,02             | -30,24            |
| 71                                     | ΑΓΟΡΕΣ ΚΤΙΡΙΩΝ, ΤΕΧΝΙΚΑ ΕΡΓΑ & ΠΡΟΜΗΘΕΙΕΣ ΠΑΓΙΩΝ    | 60,71             | 93,43             | -46,35            | -74,21            | -84,07            | -71,91            |
| 711                                    | Απαλλοτριώσεις & Αγορές Εδαφικών Εκτάσεων           | 67,99             | 90,61             | -59,16            | -76,19            | -88,66            | -90,42            |
| 712                                    | Απαλλοτριώσεις & Αγορές Κτιρίων & Τεχνικών Έργων    |                   |                   | 100,00            |                   | -100,00           | -100,00           |
| 713                                    | Προμήθειες Παγίων                                   | 28,53             | 167,52            | 17,18             | -55,31            | -75,04            | 124,03            |
| 7131                                   | Μηχανήματα & Λοιπός Εξοπλισμός                      | -72,45            | -100,00           | 183,33            |                   | -82,35            |                   |
| 7132                                   | Μεταφορικά Μέσα                                     | 116,67            |                   | -84,62            |                   | -100,00           |                   |
| 7133                                   | Έπιπλα & Σκεύη                                      | -100,00           |                   |                   |                   |                   |                   |
| 7134                                   | Η/Υ & Λογισμικά                                     | 4,74              | 502,96            | 3,46              | -88,16            | -91,96            | 469,57            |
| 7135                                   | Λοιπός Εξοπλισμός                                   | 59,92             | 209,93            | 54,37             | -49,23            | -62,14            | 105,20            |
| 73                                     | ΕΡΓΑ  | 36,09             | -27,75            | -47,08            | -15,92            | 42,02             | -12,46            |
| 731                                    | Δαπάνες Κατασκευής Κτιρίων, Έργων Ιδιοκτησίας Δήμου |                   |                   |                   |                   |                   |                   |
| 732                                    | Δαπάνες Κατασκευής Παγίων                           | 60,15             | -41,28            | -47,23            | 1,24              | -44,82            | -95,01            |



**ΕΠΙΧΕΙΡΗΣΙΑΚΟ ΠΡΟΓΡΑΜΜΑ ΔΗΜΟΥ ΙΛΙΟΥ 2015-2019**

| <b>ΔΗΜΟΣ ΙΛΙΟΥ</b>                     |   |                   |                   |                   |                   |                   |                   |
|--|---|-------------------|-------------------|-------------------|-------------------|-------------------|-------------------|
| <b>ΔΗΜΟΤΙΚΟΣ ΠΡΟΥΠΟΛΟΓΙΣΜΟΣ: ΕΞΟΔΑ</b> |   |                   |                   |                   |                   |                   |                   |
| <b>ΚΩΔ.</b>                            | <b>ΠΕΡΙΓΡΑΦΗ</b>  | <b>2012/2011</b>  |                   | <b>2013/2012</b>  |                   | <b>2014/2013</b>  |                   |
|  |   | <b>Προϋπολογ.</b> | <b>Ενταλθέντα</b> | <b>Προϋπολογ.</b> | <b>Ενταλθέντα</b> | <b>Προϋπολογ.</b> | <b>Ενταλθέντα</b> |
| 7321                                   | Κτιριακές Εγκαταστάσεις Κοινής Χρήσης   | 186,50            | 72,32             | -45,26            | 1,59              | -91,84            | -100,00           |
| 7322                                   | Πλατείες, Πάρκα, Παιδότοποι   | -97,05            | -98,64            | -100,00           | -100,00           |                   |                   |
| 7323                                   | Οδοί, Οδοστρώματα   | -28,48            | -81,50            | -72,00            | 79,74             | 1.592,23          | -87,03            |
| 7324                                   | Πεζοδρόμια  | -87,66            | -99,83            | -81,59            | 2,77              | 26,38             | 1.184,64          |
| 7325                                   | Εγκαταστάσεις Ηλεκτροφωτισμού Κοινής Χρήσης   | -56,94            | -43,59            | -51,06            | -64,95            | 86,83             | -100,00           |
| 7326                                   | Λοιπές Εγκαταστάσεις Κοινής Χρήσης (Πεζοδρομήσεις, Αναπλάσεις, κ.ά.)                      | -86,13            |                   | -31,05            |                   | 1.229,25          | 189,88            |
| 733                                    | Επισκευές & Συντηρήσεις Παγίων Εγκαταστάσεων  | 1,22              | 0,83              | -46,75            | -37,04            | 13,98             | -71,47            |
| 7331                                   | Κτιριακές Εγκαταστάσεις Κοινής Χρήσης   | -9,82             | 243,04            | -64,15            | -65,05            | 13,04             | -71,75            |
| 7332                                   | Πλατείες, Πάρκα, Παιδότοποι   | -35,81            | -100,00           | -61,79            |                   | 517,51            |                   |
| 7333                                   | Οδοί, Οδοστρώματα   | 722,76            | 828,74            | -72,88            | 27,61             | 91,05             | -7,81             |
| 7334                                   | Πεζοδρόμια  | -58,24            | -91,57            | 87,76             | 314,27            | -38,98            | -98,24            |
| 7335                                   | Εγκαταστάσεις Ηλεκτροφωτισμού Κοινής Χρήσης   | -16,74            | -71,31            | -6,24             | -100,00           | 40,00             |                   |
| 7336                                   | Λοιπές Μόνιμες Εγκαταστάσεις Κοινής Χρήσης  | -62,80            |                   | -61,09            | -100,00           | -80,47            |                   |
| 7341                                   | Έργα και δράσεις από χρηματοδοτήσεις του Εθνικού Στρατηγικού Πλαισίου Αναφοράς (Ε.Σ.Π.Α.) |                   |                   |                   |                   |                   |                   |
| 74                                     | ΜΕΛΕΤΕΣ, ΕΡΕΥΝΕΣ, ΕΙΔΙΚΕΣ ΔΑΠΑΝΕΣ   | 167,74            |                   | -74,28            |                   | -100,00           |                   |
|  | ΥΠΗΡΕΣΙΑ ΠΡΑΣΙΝΟΥ   | -24,46            | -18,31            | -15,23            | -15,41            | -6,16             | 6,38              |
| 6                                      | ΕΞΟΔΑ ΧΡΗΣΗΣ  | -22,53            | -18,97            | -12,85            | -12,99            | -6,09             | 5,32              |
| 60                                     | ΑΜΟΙΒΕΣ & ΕΞΟΔΑ ΠΡΟΣΩΠΙΚΟΥ  | -27,85            | -26,87            | -14,41            | -10,88            | -3,92             | -3,85             |
| 61                                     | ΑΜΟΙΒΕΣ ΑΙΡΕΤΩΝ & ΤΡΙΤΩΝ  |                   |                   | -37,50            | -34,42            | 0,00              | 70,81             |
| 62                                     | ΠΑΡΟΧΕΣ ΤΡΙΤΩΝ  | 9,76              | 25,80             | -4,55             | -20,24            | -7,04             | 3,53              |
| 63                                     | ΦΟΡΟΙ -ΤΕΛΗ   | 12,90             | 17,32             | 42,86             | 25,28             | 0,00              | -16,92            |
| 64                                     | ΛΟΙΠΑ ΓΕΝΙΚΑ ΕΞΟΔΑ  |                   |                   |                   |                   |                   |                   |
| 66                                     | ΔΑΠΑΝΕΣ ΠΡΟΜΗΘΕΙΑΣ ΑΝΑΛΩΣΙΜΩΝ   | -35,99            | -3,79             | -7,97             | -16,24            | -14,10            | 92,87             |
| 7                                      | ΕΠΕΝΔΥΣΕΙΣ  | -50,56            | 14,29             | -65,71            | -100,00           | -10,00            |                   |
| 71                                     | ΑΓΟΡΕΣ ΚΤΙΡΙΩΝ, ΤΕΧΝΙΚΑ ΕΡΓΑ & ΠΡΟΜΗΘΕΙΕΣ ΠΑΓΙΩΝ  | -18,63            | 17,86             | -63,86            | -100,00           | -10,00            |                   |
| 713                                    | Προμήθειες Παγίων   | -18,63            | 17,86             | -63,86            | -100,00           | -10,00            |                   |
| 73                                     | ΕΡΓΑ  | -94,00            | -8,21             | -100,00           | -100,00           |                   |                   |
| 732                                    | Δαπάνες Κατασκευής Παγίων   |                   |                   |                   |                   |                   |                   |
| 7322                                   | Πλατείες, Πάρκα, Παιδότοποι   |                   |                   |                   |                   |                   |                   |



**ΕΠΙΧΕΙΡΗΣΙΑΚΟ ΠΡΟΓΡΑΜΜΑ ΔΗΜΟΥ ΙΛΙΟΥ 2015-2019**

| <b>ΔΗΜΟΣ ΙΛΙΟΥ</b>                     |   |                   |                   |                   |                   |                   |                   |
|--|---|-------------------|-------------------|-------------------|-------------------|-------------------|-------------------|
| <b>ΔΗΜΟΤΙΚΟΣ ΠΡΟΫΠΟΛΟΓΙΣΜΟΣ: ΕΞΟΔΑ</b> |   |                   |                   |                   |                   |                   |                   |
| <b>ΚΩΔ.</b>                            | <b>ΠΕΡΙΓΡΑΦΗ</b>  | <b>2012/2011</b>  |                   | <b>2013/2012</b>  |                   | <b>2014/2013</b>  |                   |
|  |   | <b>Προϋπολογ.</b> | <b>Ενταλθέντα</b> | <b>Προϋπολογ.</b> | <b>Ενταλθέντα</b> | <b>Προϋπολογ.</b> | <b>Ενταλθέντα</b> |
| 7326                                   | Λοιπές Εγκαταστάσεις Κοινής Χρήσης (Αρδεύσεις, κ.ά.)            |                   |                   |                   |                   |                   |                   |
| 733                                    | Επισκευές & Συντηρήσεις Παγίων Εγκαταστάσεων                    | -94,00            | -8,21             | -100,00           | -100,00           |                   |                   |
| 7336                                   | Λοιπές Μόνιμες Εγκαταστάσεις Κοινής Χρήσης                      | -94,00            | -8,21             | -100,00           | -100,00           |                   |                   |
|  | ΥΠΗΡΕΣΙΕΣ ΝΕΚΡΟΤΑΦΕΙΩΝ  | -43,41            | -32,85            | -25,68            | 4,33              | 12,54             | 15,86             |
| 6                                      | ΕΞΟΔΑ ΧΡΗΣΗΣ  | -4,09             | -14,13            | -20,06            | 6,20              | 18,69             | 15,86             |
| 60                                     | ΑΜΟΙΒΕΣ & ΕΞΟΔΑ ΠΡΟΣΩΠΙΚΟΥ                                      | -6,41             | -15,23            | -22,26            | 6,98              | 24,23             | 16,74             |
| 62                                     | ΠΑΡΟΧΕΣ ΤΡΙΤΩΝ  | 23,08             | 2,83              | -33,75            | -5,42             | -9,43             | 0,73              |
| 66                                     | ΔΑΠΑΝΕΣ ΠΡΟΜΗΘΕΙΑΣ ΑΝΑΛΩΣΙΜΩΝ                                   | 0,00              | 32,62             | 250,00            | -8,19             | -28,57            | -2,50             |
| 7                                      | ΕΠΕΝΔΥΣΕΙΣ  | -83,36            | -94,89            | -58,57            | -100,00           | -56,90            |                   |
| 71                                     | ΑΓΟΡΕΣ ΚΤΙΡΙΩΝ, ΤΕΧΝΙΚΑ ΕΡΓΑ & ΠΡΟΜΗΘΕΙΕΣ ΠΑΓΙΩΝ                | -83,97            | -95,29            | -12,00            | -100,00           | -100,00           |                   |
| 713                                    | Προμήθειες Παγίων   | -83,97            | -95,29            | -12,00            | -100,00           | -100,00           |                   |
| 73                                     | ΕΡΓΑ  | -83,13            | -66,67            | -75,61            | -100,00           | 0,00              |                   |
| 732                                    | Δαπάνες Κατασκευής Παγίων                                       |                   |                   |                   |                   |                   |                   |
| 733                                    | Επισκευές & Συντηρήσεις Παγίων Εγκαταστάσεων                    | -83,13            | -66,67            | -75,61            | -100,00           | 0,00              |                   |
|  | ΔΗΜΟΤΙΚΗ ΑΣΤΥΝΟΜΙΑ  | -19,11            | -24,36            | -22,01            | 0,51              | -82,74            | -80,91            |
| 6                                      | ΕΞΟΔΑ ΧΡΗΣΗΣ  | -17,44            | -24,36            | -19,43            | 0,51              | -82,55            | -80,91            |
| 60                                     | ΑΜΟΙΒΕΣ & ΕΞΟΔΑ ΠΡΟΣΩΠΙΚΟΥ                                      | -14,48            | -24,31            | -19,34            | 0,54              | -82,49            | -80,91            |
| 62                                     | ΠΑΡΟΧΕΣ ΤΡΙΤΩΝ  | -97,62            |                   | 0,00              |                   | -100,00           |                   |
| 63                                     | ΦΟΡΟΙ -ΤΕΛΗ   | -100,00           | -100,00           |                   |                   |                   |                   |
| 66                                     | ΔΑΠΑΝΕΣ ΠΡΟΜΗΘΕΙΑΣ ΑΝΑΛΩΣΙΜΩΝ                                   | 0,00              | 280,98            | -50,00            | -100,00           | -100,00           |                   |
| 7                                      | ΕΠΕΝΔΥΣΕΙΣ  | -44,44            |                   | -80,00            |                   | -100,00           |                   |
| 71                                     | Αγορές Κτιρίων Τεχνικών Έργων και Προμήθειες Παγίων             | -44,44            |                   | -80,00            |                   | -100,00           |                   |
| 713                                    | Προμήθειες Παγίων   | -44,44            |                   | -80,00            |                   | -100,00           |                   |
| 7132                                   | Μεταφορικά Μέσα   | 0,00              |                   | -100,00           |                   |                   |                   |
| 7134                                   | Ηλεκτρονικοί Υπολογιστές & Ηλεκτρονικά Συγκροτήματα & Λογισμικά | -60,00            |                   | -50,00            |                   | -100,00           |                   |
| 7135                                   | Λοιπός Εξοπλισμός   | -100,00           |                   |                   |                   |                   |                   |
|  | ΛΟΙΠΕΣ ΥΠΗΡΕΣΙΕΣ  |                   |                   |                   |                   | -100,00           | -100,00           |
| 6                                      | ΕΞΟΔΑ ΧΡΗΣΗΣ  |                   |                   |                   |                   | -100,00           | -100,00           |



**ΕΠΙΧΕΙΡΗΣΙΑΚΟ ΠΡΟΓΡΑΜΜΑ ΔΗΜΟΥ ΙΛΙΟΥ 2015-2019**

| <b>ΔΗΜΟΣ ΙΛΙΟΥ</b>                     |  |                   |                   |                   |                   |                   |                   |
|--|--|-------------------|-------------------|-------------------|-------------------|-------------------|-------------------|
| <b>ΔΗΜΟΤΙΚΟΣ ΠΡΟΥΠΟΛΟΓΙΣΜΟΣ: ΕΞΟΔΑ</b> |  |                   |                   |                   |                   |                   |                   |
| <b>ΚΩΔ.</b>                            | <b>ΠΕΡΙΓΡΑΦΗ</b>   | <b>2012/2011</b>  |                   | <b>2013/2012</b>  |                   | <b>2014/2013</b>  |                   |
|  |  | <b>Προϋπολογ.</b> | <b>Ενταλθέντα</b> | <b>Προϋπολογ.</b> | <b>Ενταλθέντα</b> | <b>Προϋπολογ.</b> | <b>Ενταλθέντα</b> |
| 64                                     | Λοιπά γενικά έξοδα   |                   |                   |                   |                   | -100,00           |                   |
| 66                                     | Δαπάνες προμήθειας αναλωσίμων  |                   |                   |                   |                   | -100,00           | -100,00           |
|  | ΠΡΟΒΛΕΨΕΙΣ   | -19,14            | 6,56              | 52,97             | -0,84             | 14,22             | 18,32             |
| 8                                      | ΠΡΟΒΛΕΨΕΙΣ   | -19,14            | 6,56              | 52,97             | -0,84             | 14,22             | 18,32             |
| 81                                     | ΠΛΗΡΩΜΕΣ ΥΠΟΧΡΕΩΣΕΩΝ Π.Ο.Ε.  | -32,66            | -96,98            | 164,83            | 6.251,41          | 1,23              | 8,22              |
| 811                                    | Λειτουργικές Δαπάνες Π.Ο.Ε.  | -33,09            | -99,00            | 184,52            | 19.398,28         | -0,63             | 6,11              |
| 812                                    | Επενδυτικές Δαπάνες Π.Ο.Ε.   | -31,44            | -86,91            | 110,24            | 1.295,07          | 8,21              | 19,36             |
| 82                                     | ΛΟΙΠΕΣ ΑΠΟΔΟΣΕΙΣ   | 2,45              | 16,20             | 6,28              | -16,01            | 8,74              | 20,17             |
| 821                                    | Συνταξιοδοτικές Εισφορές   | -3,08             | 8,15              | 3,07              | -20,67            | -5,58             | -0,50             |
| 822                                    | Φόροι και Λοιπές Επιβαρύνσεις  | 36,78             | 83,90             | 17,78             | -8,96             | 27,04             | 25,50             |
| 823                                    | Ασφαλιστικές Εισφορές  | -2,77             | 8,33              | 0,18              | -18,98            | 11,46             | 30,29             |
| 824                                    | Λοιπές Εισπράξεις υπέρ Τρίτων  | -4,95             | 1,73              | 5,69              | -23,01            | -13,18            | -7,91             |
| 825                                    | Πάγιες Προκαταβολές  | 0,00              | 0,00              | 0,00              | 0,00              | 0,00              | 0,00              |
| 826                                    | Λοιπές Επιστροφές  | 6,25              | -13,34            | 518,93            | 744,59            | -43,97            | -51,42            |
| 85                                     | ΠΡΟΒΛΕΨΕΙΣ ΜΗ ΕΙΣΠΡΑΞΗΣ ΕΙΣΠΡΑΚΤΕΩΝ ΥΠΟΛΟΙΠΩΝ ΒΕΒΑΙΩΜΕΝΩΝ ΚΑΤΑ ΤΑ Π.Ο.Ε. ΕΝΤΟΣ ΤΟΥ ΟΙΚΟΝΟΜΙΚΟΥ ΕΤΟΥΣ | -100,00           |                   |                   |                   | 36,44             |                   |
|  | ΑΠΟΘΕΜΑΤΙΚΟ  | -75,77            |                   | 6.144,58          |                   | -98,04            |                   |
| 9                                      | ΑΠΟΘΕΜΑΤΙΚΟ  | -75,77            |                   | 6.144,58          |                   | -98,04            |                   |
| 91                                     | ΠΟΣΟ ΔΙΑΘΕΣΙΜΟ ΓΙΑ ΑΝΑΠΛΗΡΩΣΗ ΑΝΕΠΑΡΚΩΝ ΠΙΣΤΩΣΕΩΝ  | -75,77            |                   | 6.144,58          |                   | -98,04            |                   |
| 911                                    | Αποθεματικό  | -75,77            |                   | 6.144,58          |                   | -98,04            |                   |
| 9111                                   | Αποθεματικό  | -75,77            |                   | 6.144,58          |                   | -98,04            |                   |
|  | <b>ΓΕΝΙΚΟ ΣΥΝΟΛΟ</b>   | 2,42              | -3,55             | -12,32            | -8,80             | 1,26              | 1,47              |

Οι ακόλουθοι δύο πίνακες παραθέτουν τη διαχρονική εξέλιξη των Εξόδων του Προϋπολογισμού του Δήμου Ιλίου ανά υπηρεσιακό φορέα εκτέλεσης αυτών. Αξίζει να επισημανθεί ότι τα υψηλότερα ποσοστά συμμετοχής στα Έξοδα του Δήμου καταγράφονται στις Υπηρεσίες Τεχνικών Έργων, στις Γενικές Υπηρεσίες, στις Υπηρεσίες Καθαριότητας και Ηλεκτροφωτισμού καθώς και στις Διοικητικές-Οικονομικές Υπηρεσίες.



**ΕΠΙΧΕΙΡΗΣΙΑΚΟ ΠΡΟΓΡΑΜΜΑ ΔΗΜΟΥ ΙΛΙΟΥ 2015-2019**

| <b>ΔΗΜΟΣ ΙΛΙΟΥ</b>                        |  |                      |                      |                      |                      |                      |                      |                      |                      |
|---|--|----------------------|----------------------|----------------------|----------------------|----------------------|----------------------|----------------------|----------------------|
| <b>ΣΥΝΟΠΤΙΚΟΣ ΠΡΟΫΠΟΛΟΓΙΣΜΟΣ ΕΞΟΔΩΝ**</b> |  |                      |                      |                      |                      |                      |                      |                      |                      |
| <b>ΚΩΔ</b>                                | <b>ΠΕΡΙΓΡΑΦΗ</b>   | <b>2011</b>          |                      | <b>2012</b>          |                      | <b>2013</b>          |                      | <b>2014</b>          |                      |
|   |  | <b>Προϋπολογ.</b>    | <b>Ενταλθέντα</b>    | <b>Προϋπολογ.</b>    | <b>Ενταλθέντα</b>    | <b>Προϋπολογ.</b>    | <b>Ενταλθέντα</b>    | <b>Προϋπολογ.</b>    | <b>Ενταλθέντα</b>    |
| <b>0</b>                                  | ΓΕΝΙΚΕΣ ΥΠΗΡΕΣΙΕΣ  | 12.773.553,40        | 10.521.314,83        | 11.769.983,97        | 9.414.903,80         | 9.746.456,20         | 8.717.838,25         | 6.943.297,62         | 5.457.253,63         |
| <b>10</b>                                 | ΟΙΚΟΝΟΜΙΚΕΣ ΔΙΟΙΚΗΤΙΚΕΣ ΥΠΗΡΕΣΙΕΣ                        | 4.331.254,85         | 3.375.828,10         | 3.822.000,00         | 3.114.151,68         | 3.379.959,98         | 2.800.780,03         | 3.786.913,06         | 3.323.035,40         |
| <b>15</b>                                 | ΥΠΗΡΕΣΙΕΣ ΠΟΛΙΤΙΣΜΟΥ - ΑΘΛΗΤΙΣΜΟΥ - ΚΟΙΝΩΝΙΚΗΣ ΠΟΛΙΤΙΚΗΣ | 2.377.790,00         | 1.288.583,40         | 3.337.276,00         | 1.375.395,00         | 2.562.835,84         | 1.738.161,65         | 6.809.827,77         | 4.341.841,94         |
| <b>20</b>                                 | ΥΠΗΡΕΣΙΕΣ ΚΑΘΑΡΙΟΤΗΤΑΣ ΚΑΙ ΗΛΕΚΤΡΟΦΩΤΙΣΜΟΥ               | 6.167.000,00         | 4.915.376,93         | 5.614.800,00         | 4.656.877,39         | 5.875.060,00         | 4.432.334,48         | 5.383.334,00         | 4.580.518,76         |
| <b>25</b>                                 | ΥΠΗΡΕΣΙΕΣ ΥΔΡΕΥΣΗΣ - ΑΡΔΕΥΣΗΣ - ΑΠΟΧΕΤΕΥΣΗΣ              | 517.255,00           | 119.379,38           | 452.271,00           | 111.883,14           | 239.524,29           | 9.424,40             | 507.916,73           | 96.777,55            |
| <b>30</b>                                 | ΥΠΗΡΕΣΙΑ ΤΕΧΝΙΚΩΝ ΕΡΓΩΝ                                  | 9.993.811,99         | 3.728.172,51         | 14.472.897,70        | 4.382.153,78         | 8.628.750,72         | 2.990.436,79         | 7.774.502,45         | 2.647.407,84         |
| <b>35</b>                                 | ΥΠΗΡΕΣΙΕΣ ΠΡΑΣΙΝΟΥ                                       | 2.576.800,00         | 1.720.028,79         | 1.946.600,00         | 1.405.075,26         | 1.650.200,00         | 1.188.562,23         | 1.548.568,00         | 1.264.387,67         |
| <b>40</b>                                 | ΥΠΗΡΕΣΙΑ ΠΟΛΕΟΔΟΜΙΑΣ                                     |                      |                      |                      |                      |                      |                      |                      |                      |
| <b>45</b>                                 | ΥΠΗΡΕΣΙΕΣ ΝΕΚΡΟΤΑΦΕΙΩΝ                                   | 339.300,00           | 159.927,16           | 192.000,00           | 107.383,37           | 142.700,00           | 112.030,68           | 160.600,00           | 129.793,80           |
| <b>50</b>                                 | ΔΗΜΟΤΙΚΗ ΑΣΤΥΝΟΜΙΑ                                       | 727.500,00           | 465.139,73           | 588.500,00           | 351.839,13           | 459.000,00           | 353.641,04           | 79.236,59            | 67.513,19            |
| <b>70</b>                                 | ΛΟΙΠΕΣ ΥΠΗΡΕΣΙΕΣ   |                      |                      |                      |                      | 70.000,00            | 12.841,94            |                      |                      |
| <b>80</b>                                 | ΠΡΟΒΛΕΨΕΙΣ   | 6.425.347,29         | 4.356.287,15         | 5.195.673,18         | 4.641.853,95         | 7.947.895,50         | 4.602.815,20         | 9.078.426,12         | 5.446.125,52         |
| <b>90</b>                                 | ΑΠΟΘΕΜΑΤΙΚΟ  | 56.990,17            | 0,00                 | 13.808,30            | 0,00                 | 862.270,51           | 0,00                 | 16.877,12            | 0,00                 |
|   | <b>ΓΕΝΙΚΟ ΣΥΝΟΛΟ</b>                                     | <b>46.286.602,70</b> | <b>30.650.037,98</b> | <b>47.405.810,15</b> | <b>29.561.516,50</b> | <b>41.564.653,04</b> | <b>26.958.866,69</b> | <b>42.089.499,46</b> | <b>27.354.655,30</b> |
| (**) Σύνολα ανά Υπηρεσία                  |  |                      |                      |                      |                      |                      |                      |                      |                      |



**ΕΠΙΧΕΙΡΗΣΙΑΚΟ ΠΡΟΓΡΑΜΜΑ ΔΗΜΟΥ ΙΛΙΟΥ 2015-2019**

| <b>ΔΗΜΟΣ ΙΛΙΟΥ</b>                                      |  |                   |                   |                   |                   |                   |                   |                   |                   |
|---|--|-------------------|-------------------|-------------------|-------------------|-------------------|-------------------|-------------------|-------------------|
| <b>ΣΥΝΟΠΤΙΚΟΣ ΠΡΟΫΠΟΛΟΓΙΣΜΟΣ ΕΞΟΔΩΝ** (Συμμετοχή %)</b> |  |                   |                   |                   |                   |                   |                   |                   |                   |
| <b>ΚΩΔ</b>  | <b>ΠΕΡΙΓΡΑΦΗ</b>   | <b>2011</b>       |                   | <b>2012</b>       |                   | <b>2013</b>       |                   | <b>2014</b>       |                   |
|   |  | <b>Προϋπολογ.</b> | <b>Ενταλθέντα</b> | <b>Προϋπολογ.</b> | <b>Ενταλθέντα</b> | <b>Προϋπολογ.</b> | <b>Ενταλθέντα</b> | <b>Προϋπολογ.</b> | <b>Ενταλθέντα</b> |
| <b>0</b>  | ΓΕΝΙΚΕΣ ΥΠΗΡΕΣΙΕΣ  | 27,60%            | 34,33%            | 24,83%            | 31,85%            | 23,45%            | 32,34%            | 16,50%            | 19,95%            |
| <b>10</b>   | ΟΙΚΟΝΟΜΙΚΕΣ ΔΙΟΙΚΗΤΙΚΕΣ ΥΠΗΡΕΣΙΕΣ                        | 9,36%             | 11,01%            | 8,06%             | 10,53%            | 8,13%             | 10,39%            | 9,00%             | 12,15%            |
| <b>15</b>   | ΥΠΗΡΕΣΙΕΣ ΠΟΛΙΤΙΣΜΟΥ - ΑΘΛΗΤΙΣΜΟΥ - ΚΟΙΝΩΝΙΚΗΣ ΠΟΛΙΤΙΚΗΣ | 5,14%             | 4,20%             | 7,04%             | 4,65%             | 6,17%             | 6,45%             | 16,18%            | 15,87%            |
| <b>20</b>   | ΥΠΗΡΕΣΙΕΣ ΚΑΘΑΡΙΟΤΗΤΑΣ ΚΑΙ ΗΛΕΚΤΡΟΦΩΤΙΣΜΟΥ               | 13,32%            | 16,04%            | 11,84%            | 15,75%            | 14,13%            | 16,44%            | 12,79%            | 16,74%            |
| <b>25</b>   | ΥΠΗΡΕΣΙΕΣ ΥΔΡΕΥΣΗΣ - ΑΡΔΕΥΣΗΣ - ΑΠΟΧΕΤΕΥΣΗΣ              | 1,12%             | 0,39%             | 0,95%             | 0,38%             | 0,58%             | 0,03%             | 1,21%             | 0,35%             |
| <b>30</b>   | ΥΠΗΡΕΣΙΑ ΤΕΧΝΙΚΩΝ ΕΡΓΩΝ                                  | 21,59%            | 12,16%            | 30,53%            | 14,82%            | 20,76%            | 11,09%            | 18,47%            | 9,68%             |
| <b>35</b>   | ΥΠΗΡΕΣΙΕΣ ΠΡΑΣΙΝΟΥ                                       | 5,57%             | 5,61%             | 4,11%             | 4,75%             | 3,97%             | 4,41%             | 3,68%             | 4,62%             |
| <b>40</b>   | ΥΠΗΡΕΣΙΑ ΠΟΛΕΟΔΟΜΙΑΣ                                     | 0,00%             | 0,00%             | 0,00%             | 0,00%             | 0,00%             | 0,00%             | 0,00%             | 0,00%             |
| <b>45</b>   | ΥΠΗΡΕΣΙΕΣ ΝΕΚΡΟΤΑΦΕΙΩΝ                                   | 0,73%             | 0,52%             | 0,41%             | 0,36%             | 0,34%             | 0,42%             | 0,38%             | 0,47%             |
| <b>50</b>   | ΔΗΜΟΤΙΚΗ ΑΣΤΥΝΟΜΙΑ                                       | 1,57%             | 1,52%             | 1,24%             | 1,19%             | 1,10%             | 1,31%             | 0,19%             | 0,25%             |
| <b>70</b>   | ΛΟΙΠΕΣ ΥΠΗΡΕΣΙΕΣ   | 0,00%             | 0,00%             | 0,00%             | 0,00%             | 0,17%             | 0,05%             | 0,00%             | 0,00%             |
| <b>80</b>   | ΠΡΟΒΛΕΨΕΙΣ   | 13,88%            | 14,21%            | 10,96%            | 15,70%            | 19,12%            | 17,07%            | 21,57%            | 19,91%            |
| <b>90</b>   | ΑΠΟΘΕΜΑΤΙΚΟ  | 0,12%             | 0,00%             | 0,03%             | 0,00%             | 2,07%             | 0,00%             | 0,04%             | 0,00%             |
|   | <b>ΓΕΝΙΚΟ ΣΥΝΟΛΟ</b>                                     | <b>100,00%</b>    | <b>100,00%</b>    | <b>100,00%</b>    | <b>100,00%</b>    | <b>100,00%</b>    | <b>100,00%</b>    | <b>100,00%</b>    | <b>100,00%</b>    |

(\*\*) Σύνολα ανά Υπηρεσία

Όσον αφορά τις οικονομικές επιδόσεις του Δήμου Ιλίου, όπως αυτές αποτυπώνονται με τη βοήθεια της διπλογραφικής μεθόδου της γενικής λογιστικής, ο ακόλουθος συνθετικός πίνακας παρουσιάζει τη διαχρονική εξέλιξη των στοιχείων του Ενεργητικού και του Παθητικού του Ισολογισμού του Δήμου Ιλίου για την περίοδο 2011-2014.



**ΕΠΙΧΕΙΡΗΣΙΑΚΟ ΠΡΟΓΡΑΜΜΑ ΔΗΜΟΥ ΙΛΙΟΥ 2015-2019**

| <b>ΔΗΜΟΣ ΙΛΙΟΥ</b>       |  |                      |                      |                      |                      |                 |   |                      |                      |                      |                      |
|--------------------------|--|----------------------|----------------------|----------------------|----------------------|-----------------|---|----------------------|----------------------|----------------------|----------------------|
| <b>ΙΣΟΛΟΓΙΣΜΟΣ 31/12</b> |  |                      |                      |                      |                      |                 |   |                      |                      |                      |                      |
| <b>ΕΝΕΡΓΗΤΙΚΟ</b>        |  |                      |                      |                      |                      | <b>ΠΑΘΗΤΙΚΟ</b> |   |                      |                      |                      |                      |
| Κ/Α                      | ΛΟΓΑΡΙΑΣΜΟΣ                                      | 2014                 | 2013                 | 2012                 | 2011                 | Κ/Α             | ΛΟΓΑΡΙΑΣΜΟΣ   | 2014                 | 2013                 | 2012                 | 2011                 |
| <b>B.</b>                | <b>ΕΞΟΔΑ ΕΓΚΑΤΑΣΤΑΣΕΩΣ</b>                       | <b>482.977,24</b>    | <b>631.452,75</b>    | <b>358.449,72</b>    | <b>495.325,77</b>    | <b>A.</b>       | <b>ΙΔΙΑ ΚΕΦΑΛΑΙΑ (Α.Ι.+Α.ΙΙ.+Α.ΙV.)</b>                         | <b>41.892.252,64</b> | <b>40.966.238,70</b> | <b>42.675.750,67</b> | <b>41.917.582,76</b> |
| 4.                       | Λοιπά Έξοδα Εγκαταστάσεως                        | 482.977,24           | 631.452,75           | 358.449,72           | 495.325,77           | <b>I.</b>       | <b>Κεφάλαιο</b>   | <b>20.819.764,25</b> | <b>19.644.474,41</b> | <b>19.553.000,00</b> | <b>19.553.000,00</b> |
|                          |  |                      |                      |                      |                      | <b>II.</b>      | <b>Διαφορές Αναπρ. &amp; Επιχορ. Επενδ. - Δωρεές Παγίων</b>     | <b>19.609.078,29</b> | <b>19.214.937,01</b> | <b>20.312.680,43</b> | <b>18.830.073,79</b> |
| <b>Γ.</b>                | <b>ΠΑΓΙΟ ΕΝΕΡΓΗΤΙΚΟ (Γ.ΙΙ.+Γ.ΙΙΙ.)</b>           | <b>36.475.038,45</b> | <b>35.682.053,17</b> | <b>36.453.154,36</b> | <b>36.574.055,88</b> | 1.              | Διαφορές από Αναπροσαρμογή Αξίας Τίτλων                         | 1.562.293,88         | 1.562.293,88         | 1.562.293,88         | 1.675.293,88         |
| <b>II.</b>               | <b>Ενώματες Ακίνητοποιήσεις</b>                  | <b>35.390.346,00</b> | <b>34.607.698,72</b> | <b>35.369.205,06</b> | <b>35.130.341,97</b> | 3.              | Δωρεές Παγίων   | 325.929,28           | 122.441,94           | 185.966,52           | 265.921,10           |
| 1.                       | Γήπεδα - Οικόπεδα                                | 16.113.260,96        | 14.702.510,51        | 15.180.493,51        | 15.180.493,51        | 4.              | Επιχορηγήσεις Επενδύσεων  | 17.720.855,13        | 17.530.201,19        | 18.564.420,03        | 16.888.858,81        |
| 1.α                      | Πλατείες - Πάρκα - Παιδότοποι                    | 2.743.209,34         | 2.975.858,72         | 3.036.448,26         | 1.592.825,43         | <b>III.</b>     | <b>Αποθεματικά Κεφάλαια</b>                                     | <b>0,00</b>          | <b>0,00</b>          | <b>10.722,98</b>     | <b>1.476,66</b>      |
| 1.β                      | Οδοί - Οδοστρώματα                               | 2.389.322,50         | 2.616.610,76         | 1.951.973,93         | 2.319.951,17         | 3.              | Ειδικά Αποθεματικά  | 0,00                 | 0,00                 | 10.722,98            | 1.476,66             |
| 1.γ                      | Πεζοδρόμια                                       | 1.485.125,68         | 1.329.165,90         | 1.161.346,27         | 852.251,40           | <b>IV.</b>      | <b>Αποτελέσματα εις νέο</b>                                     | <b>1.463.410,10</b>  | <b>2.106.827,28</b>  | <b>2.799.347,26</b>  | <b>3.533.032,31</b>  |
| 3.                       | Κτίρια & Τεχνικά Έργ.                            | 6.136.204,59         | 5.273.073,25         | 4.270.701,37         | 4.498.988,56         |                 | Υπόλοιπο Πλεον. εις νέο   | 1.463.410,10         | 2.106.827,28         | 3.533.032,31         | 3.533.032,31         |
| 3.α                      | Κτιριακές Εγκαταστάσεις Κ.Χ                      | 347.688,44           | 424.977,61           | 524.573,49           | 858.419,49           |                 | Υπόλ. Ελλείμματος Χρήσεως εις νέο                               |                      |                      | -733.685,05          |                      |
| 3.β                      | Εγκαταστάσεις Ηλεκτρ. Κ.Χ                        | 269.196,91           | 232.798,34           | 286.989,12           | 366.555,37           |                 | Υπόλοιπο Ελλειμ. Προηγ. Χρήσεων                                 |                      |                      | 0,00                 | 0,00                 |
| 3.γ                      | Λοιπές Εγκαταστάσεις Κοινής Χρήσης               | 4.049.336,39         | 4.263.902,07         | 4.523.935,45         | 2.880.559,15         | <b>B.</b>       | <b>ΠΡΟΒΛΕΨΕΙΣ ΓΙΑ ΚΙΝΔΥΝΟΥΣ ΚΑΙ ΕΞΟΔΑ</b>                       | <b>2.039.460,09</b>  | <b>1.808.367,73</b>  | <b>945.101,00</b>    | <b>1.037.558,11</b>  |
| 4.                       | Μηχανήματα - Τεχν. Εγκατ. - Λοιπός Μηχαν. Εξοπλ. | 166.108,53           | 158.264,66           | 159.182,94           | 152.654,00           | 1.              | Πρόβλεψη για αποζημίωση προσωπικού λόγω εξόδου από την υπηρεσία | 1.128.308,10         | 897.215,74           | 443.655,00           | 536.112,11           |
| 5.                       | Μεταφορικά Μέσα                                  | 327.648,82           | 437.804,03           | 561.537,66           | 731.349,15           | 2.              | Λοιπές προβλέψεις   | 911.151,99           | 911.151,99           | 501.446,00           | 501.446,00           |
| 6.                       | Έπιπλα & Λοιπός Εξοπλισμός                       | 626.946,38           | 512.719,74           | 325.196,33           | 118.081,92           | <b>Γ.</b>       | <b>ΥΠΟΧΡΕΩΣΕΙΣ (Γ.Ι.+Γ.ΙΙ.)</b>                                 | <b>4.072.074,13</b>  | <b>4.855.786,49</b>  | <b>5.025.418,05</b>  | <b>6.284.244,94</b>  |
| 7.                       | Ακίνητοποιήσεις υπό Εκτέλεση & Προκαταβολές      | 736.297,46           | 1.680.013,13         | 3.386.826,73         | 5.578.212,82         | <b>I.</b>       | <b>Μακροπρόθεσμες Υποχρεώσεις</b>                               | <b>2.637.591,49</b>  | <b>3.210.257,58</b>  | <b>3.750.512,17</b>  | <b>4.304.616,81</b>  |
| <b>III.</b>              | <b>Συμμετοχές &amp; Μακροχρόνιες Απαιτήσεις</b>  | <b>1.084.692,45</b>  | <b>1.074.354,45</b>  | <b>1.083.949,30</b>  | <b>1.443.713,91</b>  |                 |   |                      |                      |                      |                      |



**ΕΠΙΧΕΙΡΗΣΙΑΚΟ ΠΡΟΓΡΑΜΜΑ ΔΗΜΟΥ ΙΛΙΟΥ 2015-2019**

|            |  |                      |                      |                      |                      |            |  |                      |                      |                      |                      |
|------------|--|----------------------|----------------------|----------------------|----------------------|------------|--|----------------------|----------------------|----------------------|----------------------|
| 1.         | Τίτλοι Πάγιας<br>Επένδυσης                               | 1.084.692,45         | 1.074.354,45         | 1.083.949,30         | 1.443.713,91         | 2.         | Δάνεια Τραπεζών                                  | 2.016.761,39         | 2.458.809,85         | 2.877.014,70         | 3.281.112,32         |
|            |  |                      |                      |                      |                      | 3.         | Δάνεια<br>Ταμειυτηρίων                           | 620.830,10           | 751.447,73           | 873.497,47           | 1.023.504,49         |
| <b>Δ.</b>  | <b>ΚΥΚΛΟΦΟΡΟΥΝ<br/>ΕΝΕΡΓΗΤΙΚΟ<br/>(Δ.Ι.+Δ.ΙΙ.+Δ.ΙΥ.)</b> | <b>10.158.689,97</b> | <b>9.707.488,43</b>  | <b>9.472.261,81</b>  | <b>11.196.338,55</b> | <b>ΙΙ.</b> | <b>Βραχυπρόθεσμες<br/>Υποχρεώσεις</b>            | <b>1.434.482,64</b>  | <b>1.645.528,91</b>  | <b>1.274.905,88</b>  | <b>1.979.628,13</b>  |
| <b>I.</b>  | <b>Αποθέματα</b>   | <b>534.744,42</b>    | <b>474.665,07</b>    | <b>478.188,23</b>    | <b>439.189,08</b>    | 1.         | Προμηθευτές                                      | 681.158,40           | 980.345,37           | 638.671,22           | 761.470,42           |
| 4.         | Υλικά Κατασκ. &<br>Επισκ. Τεχνικών<br>Έργων              | 534.744,42           | 474.665,07           | 478.188,23           | 439.189,08           | 2α.        | Επιταγές   | 36.994,50            | 64.766,36            |                      |                      |
| <b>ΙΙ.</b> | <b>Απαιτήσεις</b>  | <b>2.594.247,71</b>  | <b>1.904.172,10</b>  | <b>1.530.776,20</b>  | <b>1.383.961,04</b>  | 5.         | Υποχρεώσεις από<br>Φόρους – Τέλη                 | 93.113,26            | 45.644,16            | 44.928,35            | 79.391,53            |
| 1.         | Απαιτήσεις από<br>Πώληση Αγαθών &<br>Υπηρεσιών           | 3.402.628,01         | 2.599.983,38         | 1.941.479,44         | 1.534.700,02         | 6.         | Ασφαλιστικοί<br>Οργανισμοί                       | 14.750,35            | 479,93               | 16.057,07            | 430.263,36           |
|            | Μείον: Προβλέψεις  | -1.050.470,48        | -925.826,42          | -600.000,00          | -280.000,00          | 7.         | Μακροπρ. Υποχρ.<br>Πληρωτ. στην<br>Επόμε. Χρήση  | 573.112,00           | 540.412,54           | 511.239,05           | 434.467,31           |
| 3.         | Δεσμευμένοι λ/μοι<br>καταθέσεων                          | 0,00                 | 14.428,13            | 19.846,46            | 4.215,87             | 8.         | Πιστωτές Διάφοροι                                | 35.354,13            | 13.880,55            | 64.010,19            | 274.035,51           |
| 5.         | Χρεώστες Διάφοροι  | 242.090,18           | 215.587,01           | 169.450,30           | 125.045,15           |            |  |                      |                      |                      |                      |
| <b>ΙΥ.</b> | <b>Διαθέσιμα</b>   | <b>7.029.697,84</b>  | <b>7.328.651,26</b>  | <b>7.463.297,38</b>  | <b>9.373.188,43</b>  |            |  |                      |                      |                      |                      |
| 1.         | Ταμείο   | 300,00               |                      |                      |                      |            |  |                      |                      |                      |                      |
| 3.         | Καταθέσεις Όψεως<br>& Προθεσμίας                         | 7.029.397,84         | 7.328.651,26         | 7.463.297,38         | 9.373.188,43         |            |  |                      |                      |                      |                      |
| <b>Ε.</b>  | <b>ΜΕΤΑΒΑΤΙΚΟΙ<br/>ΛΟΓΑΡΙΑΣΜΟΙ<br/>ΕΝΕΡΓΗΤΙΚΟΥ</b>       | <b>1.353.735,73</b>  | <b>1.917.501,71</b>  | <b>3.004.202,02</b>  | <b>1.263.036,18</b>  | <b>Δ.</b>  | <b>ΜΕΤΑΒΑΤΙΚΟΙ<br/>ΛΟΓΑΡΙΑΣΜΟΙ<br/>ΠΑΘΗΤΙΚΟΥ</b> | <b>466.654,53</b>    | <b>308.103,14</b>    | <b>641.798,19</b>    | <b>289.370,57</b>    |
| 1.         | Έξοδα επόμενων<br>χρήσεων                                | 106.100,00           |                      | 0,00                 | 30.400,19            | 1.         | Έσοδα Επομένων<br>Χρήσεων                        | 0,00                 | 0,00                 | 0,00                 | 6.165,72             |
| 2.         | Έσοδα Χρήσης<br>Εισπρακτέα                               | 1.247.635,73         | 1.917.501,71         | 3.004.202,02         | 1.232.635,99         | 2.         | Έξοδα Χρήσεως<br>Δεδουλευμένα                    | 466.654,53           | 308.103,14           | 641.798,19           | 283.204,85           |
|            | <b>ΓΕΝΙΚΟ ΣΥΝΟΛΟ<br/>ΕΝΕΡΓΗΤΙΚΟΥ (Β<br/>+ Γ + Δ + Ε)</b> | <b>48.470.441,39</b> | <b>47.938.496,06</b> | <b>49.288.067,91</b> | <b>49.528.756,38</b> |            | <b>ΓΕΝΙΚΟ ΣΥΝΟΛΟ<br/>ΠΑΘΗΤΙΚΟΥ<br/>(Α+Γ+Δ)</b>   | <b>48.470.441,39</b> | <b>47.938.496,06</b> | <b>49.288.067,91</b> | <b>49.528.756,38</b> |
|            |  |                      |                      |                      |                      |            |  |                      |                      |                      |                      |
|            | <b>ΛΟΓΑΡΙΑΣΜΟΙ<br/>ΤΑΞΕΩΣ<br/>ΧΡΕΩΣΤΙΚΟΙ</b>             | <b>458.387,97</b>    | <b>881.717,47</b>    | <b>1.986.287,34</b>  | <b>1.542.629,71</b>  |            | <b>ΛΟΓΑΡΙΑΣΜΟΙ<br/>ΤΑΞΕΩΣ<br/>ΠΙΣΤΩΤΙΚΟΙ</b>     | <b>458.387,97</b>    | <b>881.717,47</b>    | <b>1.986.287,34</b>  | <b>1.542.629,71</b>  |
| 3          | Χρεωστικοί<br>Λογαριασμοί<br>Εγγυήσεων                   | 458.387,97           | 881.717,47           | 1.986.287,34         | 1.542.629,71         | 7          | Πιστωτικοί<br>Λογαριασμοί<br>Εγγυήσεων           | 458.387,97           | 881.717,47           | 1.986.287,34         | 1.542.629,71         |





### **ΕΠΙΧΕΙΡΗΣΙΑΚΟ ΠΡΟΓΡΑΜΜΑ ΔΗΜΟΥ ΙΛΙΟΥ 2015-2019**

Από την παράθεση των στοιχείων του πιο πάνω πίνακα, διαπιστώνουμε ότι το σύνολο του Ενεργητικού του Δήμου Ιλίου ανήλθε την 31.12.2014 σε 48,470 εκατ. ευρώ, από τα οποία 36,475 εκατ. ευρώ συνιστούσαν το Πάγιο Ενεργητικό του Δήμου και 10,158 εκατ. το Κυκλοφορούν Ενεργητικό του.

Επί των στοιχείων του Παγίου Ενεργητικού, αξίζει να σημειώσουμε ότι το μεγαλύτερο μέρος αυτών (35,390 εκατ. ευρώ) αφορούν την λογιστική αξία των Ενσώματων Ακινήτοποιήσεων, μέγεθος το οποίο, για την περίπτωση των Ο.Τ.Α. α' Βαθμού, εμφανίζει σημαντική ιδιαιτερότητα, δεδομένων των συστατικών του στοιχείων και της αποτιμώμενης σε λογιστικό επίπεδο αξίας τους.

Είναι γεγονός, ότι μια αναπροσαρμογή της λογιστικής αξίας των στοιχείων αυτών θα προσέφερε αυτόματα τη δυνατότητα αναπροσαρμογής των Ιδίων Κεφαλαίων του δήμου και κατά συνέπεια, μια ουσιαστική βελτίωση των Αριθμοδεικτών, με βάση τους οποίους υπολογίζεται η δανειοληπτική ικανότητα του δήμου.

✿ Όσον αφορά τα Διαθέσιμα ανήλθαν σε 7,029 εκατ. ευρώ την 31.12.2014 έναντι ποσού 7,401 εκατ. ευρώ την 31.12.2010.

✿ Όσον αφορά το Κυκλοφορούν Ενεργητικό, το κονδύλι που χρειάζεται ιδιαίτερη προσοχή είναι οι Απαιτήσεις που έχει ο Δήμος και οι οποίες ανέρχονται στο ποσό των 3.402.628,01€ για το έτος 2014.

✿ Όσον αφορά το μέγεθος των Υποχρεώσεων του δήμου, αυτές ανήλθαν την 31.12.2014 σε 4,072 εκατ. ευρώ έναντι ποσού 6.397 εκατ. ευρώ την 31.12.2010.

✿ Όσον αφορά το μέγεθος των Βραχυπροθέσμων Υποχρεώσεων του δήμου, αυτές ανήλθαν την 31.12.2014 σε 1,434 εκατ. ευρώ έναντι ποσού 1.714 εκατ. ευρώ την 31.12.2010.

✿ Οι μακροπρόθεσμες υποχρεώσεις, ανήλθαν στο ποσό των 2,637 εκατ. ευρώ την 31.12.14 έναντι ποσού 4,683 εκατ. ευρώ την 31.12.10.

✿ Τα Ιδία Κεφαλαία, ανήλθαν στο ποσό των 41,892 εκατ. ευρώ την 31.12.14 έναντι ποσού 40,550 εκατ. ευρώ την 31.12.10.



**ΕΠΙΧΕΙΡΗΣΙΑΚΟ ΠΡΟΓΡΑΜΜΑ ΔΗΜΟΥ ΙΛΙΟΥ 2015-2019**

Η διαχρονική εξέλιξη των Αποτελεσμάτων Χρήσης του δήμου, καθώς και ο πίνακας Διάθεσης Αποτελεσμάτων έχει ως κάτωθι :

| <b>ΔΗΜΟΣ ΙΛΙΟΥ</b>                                       |                     |                     |                     |                     |
|--|---------------------|---------------------|---------------------|---------------------|
| <b>ΑΠΟΤΕΛΕΣΜΑΤΑ ΧΡΗΣΗΣ (1/1 - 31/12)</b>                 |                     |                     |                     |                     |
| <b>ΛΟΓΑΡΙΑΣΜΟΣ</b>                                       | <b>2014</b>         | <b>2013</b>         | <b>2012</b>         | <b>2011</b>         |
| <b>ΑΠΟΤΕΛΕΣΜΑΤΑ ΕΚΜΕΤΑΛΛΕΥΣΗΣ</b>                        |                     |                     |                     |                     |
| Έσοδα από Πώληση Υπηρεσιών                               | 7.239.574,85        | 7.660.750,98        | 8.041.317,76        | 8.024.917,94        |
| Έσοδα από Φόρους - Εισφορές - Πρόστιμα - Προσαυξήσεις    | 933.136,08          | 1.365.991,37        | 685.869,10          | 790.805,25          |
| Τακτικές Επιχορηγήσεις από Κρατικό Προϋπολογισμό         | 12.572.336,79       | 11.191.830,22       | 12.453.998,68       | 16.465.206,55       |
| Σύνολο   | 20.745.047,72       | 20.218.572,57       | 21.181.185,54       | 25.280.929,74       |
| Μείον: Κόστος Αγαθών και Υπηρεσιών                       | 16.882.312,75       | 17.313.667,90       | 18.033.155,88       | 19.295.490,00       |
| <b>Μικτό Αποτέλεσμα Εκμετάλλευσης</b>                    | <b>3.862.734,97</b> | <b>2.904.904,67</b> | <b>3.148.029,66</b> | <b>5.985.439,74</b> |
| Πλέον: Άλλα Έσοδα  | 123.681,64          | 52.065,57           | 70.517,62           | 21.857,23           |
| Σύνολο   | 3.986.416,61        | 2.956.970,24        | 3.218.547,28        | 6.007.296,97        |
| Μείον: Έξοδα Διοικητικής Λειτουργίας                     | -5.627.437,58       | -5.771.222,63       | -6.011.051,96       | -6.608.045,00       |
| Μείον: Έξοδα Λειτουργίας Δημοσίων Σχέσεων                | -15.667,27          | -14.368,83          | -13.198,56          | -528.643,45         |
| Μερικό Αποτέλεσμα Εκμετάλλευσης                          | -1.656.688,24       | -2.828.621,22       | -2.805.703,24       | -1.129.391,48       |
| Πλέον: Πιστωτικοί Τόκοι και Συναφή Έσοδα                 | 214.407,40          | 252.935,90          | 301.918,74          | 320.941,32          |
| Μείον: Προβλέψεις υποτιμήσεως τίτλων και χρεογράφων      | 0,00                | 0,00                | 0,00                | -2.092,54           |
| Μείον: Χρεωστικοί Τόκοι και Συναφή Έξοδα                 | -203.449,95         | -232.440,91         | -268.651,24         | -377.977,41         |
|  | -                   | -                   | -                   | -                   |
| <b>Ολικό Αποτέλεσμα Εκμετάλλευσης</b>                    | <b>1.645.730,79</b> | <b>2.808.126,23</b> | <b>2.772.435,74</b> | <b>1.188.520,11</b> |
| Πλέον: Έκτακτα και Ανόργανα Έσοδα                        | 930.070,98          | 927.113,54          | 1.847.334,45        | 1.400.312,07        |
| Πλέον: Έκτακτα Κέρδη                                     | 0,00                | 0,00                | 0,00                | 83.584,01           |
| Πλέον: Έσοδα Προηγούμενων Χρήσεων                        | 188.009,68          | 1.403.575,24        | 552.763,25          | 112.142,42          |
| Πλέον: Έσοδα από προβλέψεις προηγούμενων χρήσεων         |                     |                     | 92.457,11           | 0,00                |
| Μείον: Έκτακτα και Ανόργανα Έξοδα                        | -6.898,66           | -1.000,00           | 0,00                | 0,00                |
| Μείον: Έκτακτες ζημίες                                   | 0,00                | 0,00                | 0,00                | 0,00                |
| Μείον: Έξοδα Προηγούμενων Χρήσεων                        | -44.007,24          | -214.082,53         | -133.804,12         | -23.734,55          |
| Μείον: Προβλέψεις για εκτ.κινδύνους                      |                     |                     | -320.000,00         | -88.975,01          |
| <b>Οργανικά και Έκτακτα Αποτελέσματα</b>                 | <b>-578.556,03</b>  | <b>-692.519,98</b>  | <b>-733.685,05</b>  | <b>294.808,83</b>   |
| Μείον: Σύνολο Αποσβέσεων Παγίων Στοιχείων                | -1.769.162,81       | -1.749.720,51       | -2.240.973,84       | -2.250.791,43       |
| Πλέον: Οι από Αυτές Ενσωματωμένες στο Λειτουργικό Κόστος | 1.769.162,81        | 1.749.720,51        | 2.240.973,84        | 2.250.791,43        |
| <b>ΚΑΘΑΡΟ ΑΠΟΤΕΛΕΣΜΑ ΧΡΗΣΗΣ</b>                          | <b>-578.556,03</b>  | <b>-692.519,98</b>  | <b>-733.685,05</b>  | <b>294.808,83</b>   |



**ΕΠΙΧΕΙΡΗΣΙΑΚΟ ΠΡΟΓΡΑΜΜΑ ΔΗΜΟΥ ΙΛΙΟΥ 2015-2019**

| <b>ΔΗΜΟΣ ΙΛΙΟΥ</b>                          |                     |                     |                     |                     |
|---|---------------------|---------------------|---------------------|---------------------|
| <b>ΠΙΝΑΚΑΣ ΔΙΑΘΕΣΗΣ ΑΠΟΤΕΛΕΣΜΑΤΩΝ</b>       |                     |                     |                     |                     |
|   | <b>2014</b>         | <b>2013</b>         | <b>2012</b>         | <b>2011</b>         |
| Καθαρό Αποτέλεσμα Χρήσης                    | -578.556,03         | -692.519,98         | -733.685,05         | 294.808,83          |
| Υπόλοιπο Αποτελέσματος Προηγούμενων Χρήσεων | 2.106.827,28        | 2.799.347,26        | 3.533.032,31        | 3.238.223,48        |
| <b>Αποτέλεσμα εις Νέον</b>                  | <b>1.528.271,25</b> | <b>2.106.827,28</b> | <b>2.799.347,26</b> | <b>3.533.032,31</b> |

Τα μικτά αποτελέσματα εκμετάλλευσης, ανήλθαν στο ποσό των 3,862 εκατ. ευρώ την 31.12.14 έναντι ποσού 6,184 εκατ. ευρώ την 31.12.10.

Τα καθαρά αποτελέσματα χρήσης, ανήλθαν στο ποσό των -578,556 χιλ. ευρώ την 31.12.14 έναντι ποσού 22,532 χιλ. ευρώ την 31.12.10.

Η πληρωμή των τόκων για την εξυπηρέτηση των δανείων, ανήλθαν στο ποσό των 203,449 χιλ. ευρώ την 31.12.14 έναντι ποσού 155,437 χιλ. ευρώ την 31.12.10.

Δεδομένων των ανωτέρω, η εξέλιξη της χρηματοοικονομικής κατάστασης του Δήμου Ιλίου, με βάση τα στοιχεία που αντλούνται από το διπλογραφικό σύστημα της Γενικής Λογιστικής, αποτυπώνεται στον ακόλουθο πίνακα διαχρονικής εξέλιξης κρίσιμων αριθμοδεικτών χρηματοοικονομικής επίδοσης του δήμου.



## **ΕΠΙΧΕΙΡΗΣΙΑΚΟ ΠΡΟΓΡΑΜΜΑ ΔΗΜΟΥ ΙΛΙΟΥ 2015-2019**

### **Χρηματοοικονομικοί δείκτες**

Οι χρηματοοικονομικοί δείκτες εκφράζουν τις σχέσεις μεταξύ δύο μεγεθών ή ομάδων μεγεθών κατά τρόπο ώστε να εξυπηρετείται η συναγωγή συμπερασμάτων για τα δομικά χαρακτηριστικά της και τις διαμορφούμενες τάσεις των μεγεθών. Οι χρηματοοικονομικοί αριθμοδείκτες παρέχουν ενδείξεις για την πορεία ενός οργανισμού, καθώς και για την αποτελεσματικότητα των πολιτικών που ακολουθούνται από τη διοίκησή του.

Οι δείκτες χρησιμοποιούνται για την ανάλυση τόσο των ιστορικών στοιχείων (διαπίστωση της τρέχουσας κατάστασης) όσο και των προϋπολογιστικών μεγεθών (εκτίμηση προοπτικών στη βάση των προγραμματιζόμενων παρεμβάσεων). Έτσι, μπορούμε να πληροφορηθούμε τη ρευστότητα, τη δραστηριότητα, την αποδοτικότητα και τη βιωσιμότητα σε σχέση με τη διάρθρωση των κεφαλαίων.

### **Δείκτης Γενικής Ρευστότητας (ΔΓΡ): σύνολο κυκλοφορούντος ενεργητικού / σύνολο βραχυπρόθεσμων υποχρεώσεων**

Ο αριθμοδείκτης αυτός δείχνει το βαθμό ρευστότητας και το περιθώριο ασφαλείας, ώστε ένας οργανισμός να είναι σε θέση να ανταποκριθεί στην πληρωμή των καθημερινών απαιτητών υποχρεώσεων. Αν και δεν υπάρχει μια γενικά αποδεκτή ή επιστημονικά θεμελιωμένη άριστη τιμή, μπορεί να λεχθεί ότι τιμές μεταξύ 1,5 και 2,5 είναι ενδεικτικές πολύ καλής ρευστότητας.

Ουσιαστικά, δηλαδή, ζητείται η ύπαρξη ενός περιθωρίου που κυμαίνεται από 50% ως 150%, κυρίως διότι το κυκλοφορούν ενεργητικό είναι πιθανό να περιλαμβάνει στοιχεία τα οποία παρουσιάζουν δυσκολίες ρευστοποίησης ή δεν ρευστοποιούνται στη λογιστική τους αξία.

| <b>2014</b> | <b>2013</b> | <b>2012</b> | <b>2011</b> |
|-------------|-------------|-------------|-------------|
| 7,08        | 5,90        | 7,43        | 5,66        |



### **ΕΠΙΧΕΙΡΗΣΙΑΚΟ ΠΡΟΓΡΑΜΜΑ ΔΗΜΟΥ ΙΛΙΟΥ 2015-2019**

Στο Δήμο Ιλίου τα διαθέσιμα είναι σε πολύ ικανοποιητικά επίπεδα και μπορούν να υπερκαλύψουν αρκετές φορές τις βραχυπρόθεσμες υποχρεώσεις. Κατά την τρέχουσα χρονική περίοδο την οποία συντάσσεται το παρόν επιχειρησιακό, η γενική ρευστότητα που παρουσιάζει ο Δήμος τον καθιστά ιδιαίτερα ευέλικτο με ικανότητα να καλύψει με ίδια χρηματοδότηση νέα έργα.

#### **Ο Δείκτης Άμεσης Ρευστότητας : (κυκλ. Ενεργητικό - αποθέματα) / βραχ. υποχρεώσεις.**

Διαφοροποιείται από τον ΔΓΡ κατά το ότι δεν περιλαμβάνει στον αριθμητή τα αποθέματα, επειδή θεωρείται ότι αυτά ρευστοποιούνται με σχετικά μικρότερη ταχύτητα από τα άλλα στοιχεία του κυκλοφορούντος ενεργητικού. Στόχος του δείκτη, επομένως, είναι να μετρήσει την ικανότητα του οργανισμού για εξόφληση των υποχρεώσεών του, με χρήση των κατά τεκμήριο ευκολότερα ρευστοποιήσιμων στοιχείων του. Κατά τα λοιπά ισχύουν όσα αναφέρθηκαν για τον ΔΓΡ, με τη διαφορά ότι τα όρια των ικανοποιητικών τιμών του θα μπορούσαν να τεθούν μεταξύ 1 και 2.

| <b>2014</b> | <b>2013</b> | <b>2012</b> | <b>2011</b> |
|-------------|-------------|-------------|-------------|
| 6,71        | 5,61        | 7,05        | 5,43        |



## **ΕΠΙΧΕΙΡΗΣΙΑΚΟ ΠΡΟΓΡΑΜΜΑ ΔΗΜΟΥ ΙΛΙΟΥ 2015-2019**

### **Δείκτες Κεφαλαιακής Διάρθρωσης**

Η κεφαλαιακή διάρθρωση ενός οργανισμού επηρεάζει την αποδοτικότητα, τη ρευστότητα, την ανάπτυξη, το επίπεδο κινδύνου κλπ. Όταν η χρηματοδότηση με δανειακά κεφάλαια είναι μεγάλη τότε η διόγκωση των υποχρεώσεων δημιουργεί κινδύνους χρεοκοπίας μέσω της επιδείνωσης της ρευστότητας κλπ.

Η πιο πάνω κατάσταση οδηγεί στον περιορισμό των χρηματοδοτικών επιλογών, την καθυστέρηση υλοποίησης των αντίστοιχων αποφάσεων και τελικά στην αδυναμία ουσιαστικής μεταβολής της κεφαλαιακής διάρθρωσης του οργανισμού, σε πρακτικά σύντομο χρονικό διάστημα. Για το λόγω αυτό, η σχέση ιδίων προς ξένα κεφάλαια αποτελεί ένα σημαντικό χαρακτηριστικό γνώρισμα, που θα πρέπει να αξιολογείται στη βάση των δικών της, κυρίως, δεδομένων και χρηματοδοτικών ευχειριών, με συνεκτίμηση των γενικότερων συνθηκών.

Παραδείγματα τέτοιων δεικτών είναι τα παρακάτω :

### **ΞΕΝΑ ΚΕΦΑΛΙΑ ΠΡΟΣ ΙΔΙΑ = ΣΥΝΟΛΟ ΙΔ. ΚΕΦΑΛ. / ΣΥΝΟΛΟ ΥΠΟΧΡΕΩΣΕΩΝ**

| <b>2014</b> | <b>2013</b> | <b>2012</b> | <b>2011</b> |
|-------------|-------------|-------------|-------------|
| 10,29       | 8,44        | 8,49        | 6,67        |

### **ΞΕΝΑ ΜΑΚΡΟΠΡ. ΠΡΟΣ ΙΔΙΑ ΚΕΦΑΛΙΑ = ΜΑΚΡΟΠΡΟΘ. ΥΠΟΧΡΕΩΣΕΙΣ / ΣΥΝΟΛΟ ΙΔ.ΚΕΦ.**

| <b>2014</b> | <b>2013</b> | <b>2012</b> | <b>2011</b> |
|-------------|-------------|-------------|-------------|
| 0,06        | 0,08        | 0,09        | 0,10        |

### **ΚΕΦΑΛΙΑΚΗΣ ΕΠΑΡΚΕΙΑΣ = ΣΥΝΟΛΟ ΙΔΙΩΝ ΚΕΦ. / ΣΥΝΟΛΟ ΕΝΕΡΓΗΤΙΚΟΥ**

| <b>2014</b> | <b>2013</b> | <b>2012</b> | <b>2011</b> |
|-------------|-------------|-------------|-------------|
| 0,86        | 0,85        | 0,87        | 0,85        |



### **ΕΠΙΧΕΙΡΗΣΙΑΚΟ ΠΡΟΓΡΑΜΜΑ ΔΗΜΟΥ ΙΛΙΟΥ 2015-2019**

#### **ΓΕΝΙΚΗ ΕΠΙΒΑΡΥΝΣΗ = ΣΥΝΟΛΟ ΥΠΟΧΡΕΩΣΕΩΝ / ΣΥΝΟΛΟ ΕΝΕΡΓΗΤΙΚΟΥ**

| <b>2014</b> | <b>2013</b> | <b>2012</b> | <b>2011</b> |
|-------------|-------------|-------------|-------------|
| 0,08        | 0,10        | 0,10        | 0,13        |

Από τους παραπάνω δείκτες φαίνεται ότι σταδιακά και καθόσον ο Δήμος αποπληρώνει τα δάνεια του, οι υποχρεώσεις του μειώνονται και ο αντίστοιχοι δείκτες κινούνται πτωτικά. Το 85% περίπου του ενεργητικού αποτελείται από ίδια κεφάλαια γεγονός που με παράλληλη ανάλυση των ταμειακών ροών του Δήμου θα αποτελούσε θετικό παράγοντα σε περίπτωση ο Δήμος θα επιθυμούσε να αυξήσει την πιστωτική του ικανότητα.

#### **Κάλυψης Χρηματοοικονομικών Εξόδων : Τόκοι χρεωστικοί/ Μικτό Αποτέλεσμα Εκμετάλλευσης**

| <b>2014</b> | <b>2013</b> | <b>2012</b> | <b>2011</b> |
|-------------|-------------|-------------|-------------|
| 0,0527      | 0,0800      | 0,0853      | 0,0635      |

Οι χρεωστικοί τόκοι μειούμενοι σε σχέση με το υψηλό πλεόνασμα που άφησαν οι προηγούμενες χρήσεις έχει ως αποτέλεσμα έναν πολύ μικρό δείκτη που αποδεικνύει σε συνδυασμό με τους προηγούμενους δείκτες ότι ο Δήμος είναι σε θέση με εξοφλεί τις υποχρεώσεις του.



## ΕΠΙΧΕΙΡΗΣΙΑΚΟ ΠΡΟΓΡΑΜΜΑ ΔΗΜΟΥ ΙΛΙΟΥ 2015-2019

### Δείκτες Εσόδων

#### Ο Δείκτης Αυτονομίας : Τακτικά προς συνολικά έσοδα (βεβαιωθέντα).

Όσο μεγαλύτερη είναι η τιμή του δείκτη ο Δήμος έχει τη δυνατότητα να προγραμματίσει ανάλογα έξοδα. Αυτό σημαίνει ότι έχει μεγαλύτερη αυτονομία σε θέματα προϋπολογισμού και οικονομικής διαχείρισης.

| 2014   | 2013   | 2012   | 2011   |
|--------|--------|--------|--------|
| 84,86% | 85,87% | 81,00% | 79,97% |

#### Ο Δείκτης Λειτουργικής Αυτονομίας: Ίδια τακτικά προς συνολικά τακτικά έσοδα (βεβαιωθέντα).

Στα ίδια τακτικά περιλαμβάνονται : πρόσοδοι από ακίνητη και κινητή *περιουσία, ανταποδοτικά τέλη και δικαιώματα, λοιπά τέλη - δικαιώματα, φόροι - εισφορές, λοιπά τακτικά έσοδα.*

| 2014   | 2013   | 2012   | 2011   |
|--------|--------|--------|--------|
| 45,15% | 45,37% | 44,86% | 40,13% |

Όσο μεγαλύτερη είναι η τιμή του δείκτη, τόσο μικρότερη είναι η εξάρτηση του Ο.Τ.Α. από τις τακτικές επιχορηγήσεις της Κεντρικής Διοίκησης.

Συμπέρασμα ο Δήμος στηρίζεται κυρίως στις **τακτικές επιχορηγήσεις** για να λειτουργήσει και δευτερευόντως από τα ίδια τακτικά έσοδα.





### **ΕΠΙΧΕΙΡΗΣΙΑΚΟ ΠΡΟΓΡΑΜΜΑ ΔΗΜΟΥ ΙΛΙΟΥ 2015-2019**

#### **Δείκτης Δανειακής Επιβάρυνσης : Ετήσια τοκοχρεολύσια προς σύνολο τακτικών εσόδων (βεβαιωθέντα).**

Με τον δείκτη αυτό υπολογίζεται το ποσοστό των τακτικών εσόδων που δεσμεύεται για την εξυπηρέτηση των δανείων που έχει συνάψει ο Δήμος με το Τ.Π.Δ. ή και με άλλες τράπεζες.

Η τιμή του δείκτη εκτιμά τόσο την ικανότητα του Δήμου να αντεπεξέρχεται στις δανειακές του υποχρεώσεις όσο και την δανειοληπτική του ικανότητα και χρησιμοποιείται ως κριτήριο αξιολόγησης από όλα τα πιστωτικά ιδρύματα. Όσο μεγαλύτερη είναι η τιμή του δείκτη, τόσο μικρότερο τμήμα των τακτικών εσόδων απομένει για την κάλυψη των λειτουργικών δαπανών.

| <b>2014</b> | <b>2013</b> | <b>2012</b> | <b>2011</b> |
|-------------|-------------|-------------|-------------|
| 3,82%       | 3,76%       | 3,83%       | 3,42%       |



## **ΕΠΙΧΕΙΡΗΣΙΑΚΟ ΠΡΟΓΡΑΜΜΑ ΔΗΜΟΥ ΙΛΙΟΥ 2015-2019**

### **Δείκτες Ανθρώπινων Πόρων**

**Δείκτης Κόστους Ανθρώπινου Δυναμικού : Συνολικό κόστος απασχόλησης προς συνολικά έξοδα (πληρωθέντα).**

Το κόστος αυτό περιλαμβάνει τις αμοιβές και έξοδα προσωπικού, τις παρεπόμενες παροχές και έξοδα προσωπικού κ.α. Με τον δείκτη αυτό συσχετίζεται το συνολικό κόστος απασχόλησης με το σύνολο των εξόδων.

| <b>2014</b> | <b>2013</b> | <b>2012</b> | <b>2011</b> |
|-------------|-------------|-------------|-------------|
| 40,69%      | 34,72%      | 32,69%      | 38,04%      |

**Δείκτης Κάλυψης Κόστους Προσωπικού : Συνολικό κόστος απασχόλησης (πληρωθέντα) προς σύνολο τακτικών εσόδων (βεβαιωθέντα).**

Με τον δείκτη αυτόν υπολογίζεται η αναλογία των τακτικών εσόδων του Δήμου που κατευθύνεται στην κάλυψη του κόστους του προσωπικού. Είναι προφανές ότι όσο υψηλότερη είναι η τιμή του δείκτη, τόσο περισσότερα χρήματα από τα τακτικά έσοδα του Δήμου δεσμεύονται για την κάλυψη του κόστους του προσωπικού. Αντίθετα όσο μικρότερο είναι το σχετικό ποσοστό, τόσο αυξάνονται οι δυνατότητες του Δήμου για επενδύσεις, για παροχές υπηρεσιών κ.α., ενώ ταυτόχρονα επιτυγχάνεται καλύτερη αξιοποίηση του προσωπικού.

| <b>2014</b> | <b>2013</b> | <b>2012</b> | <b>2011</b> |
|-------------|-------------|-------------|-------------|
| 56,90%      | 47,11%      | 49,03%      | 51,44%      |

Πρόκειται για δείκτη με ιδιαίτερη πρακτική σημασία, επειδή οι δαπάνες προσωπικού αποτελούν σημαντικό στοιχείο του λειτουργικού κόστους, είναι συνήθως ανελαστικές και παρουσιάζουν συστηματική ταμειακή ροή.



## ΕΠΙΧΕΙΡΗΣΙΑΚΟ ΠΡΟΓΡΑΜΜΑ ΔΗΜΟΥ ΙΛΙΟΥ 2015-2019

### Κ Ε Φ Α Λ Α Ι Ο 1.2

#### ΣΤΡΑΤΗΓΙΚΗ ΤΟΥ ΔΗΜΟΥ ΚΑΙ ΑΝΑΠΤΥΞΙΑΚΕΣ ΠΡΟΤΕΡΑΙΟΤΗΤΕΣ

#### ΑΝΑΛΥΣΗ ΤΗΣ ΥΦΙΣΤΑΜΕΝΗΣ ΚΑΤΑΣΤΑΣΗΣ

Η Στρατηγική ενός Δήμου είναι ένα συνεκτικό σύνολο προτεραιοτήτων και πολιτικών που αποσκοπούν στην εκπλήρωση της αποστολής και στην επίτευξη του οράματος του.

Η διαμόρφωση της στρατηγικής του Δήμου σημαίνει:

- ✦ τον προσδιορισμό των κρίσιμων ζητημάτων τοπικής ανάπτυξης που θα αντιμετωπίσει ο Δήμος (*στόχοι τοπικής ανάπτυξης*) και
- ✦ τη διαμόρφωση των κατάλληλων εσωτερικών στρατηγικών επιλογών που θα διασφαλίζουν επιτυχή προσέγγιση των ως άνω στόχων τοπικής ανάπτυξης (*στόχοι εσωτερικής ανάπτυξης*).

Βασικό ρόλο για τον σχεδιασμό της στρατηγικής που θα ακολουθήσει ο Δήμος, διαδραματίζει η διερεύνηση του εσωτερικού και εξωτερικού περιβάλλοντός του που επιτυγχάνεται με τη χρήση ενός εργαλείου της οικονομικής επιστήμης, που ονομάζεται ανάλυση SWOT.

Η ενδελεχής μελέτη των ενδογενών παραγόντων μπορεί να φανερώσει μια σειρά από δυνάμεις και αδυναμίες. Όμοια, μέσα από τη μελέτη των εξωγενών παραγόντων συνήθως ανακλύπτον τόσο δυνητικές ευκαιρίες όσο και πιθανές απειλές, για την ύπαρξη των οποίων ο Δήμος πρέπει να είναι ενήμερος και προετοιμασμένος ώστε να εκμεταλλευτεί τις ευκαιρίες και να αποφύγει τους κινδύνους. Η ανάλυση του εξωτερικού περιβάλλοντος πραγματοποιείται με τη βοήθεια της ανάλυσης PESTEL.



## ΕΠΙΧΕΙΡΗΣΙΑΚΟ ΠΡΟΓΡΑΜΜΑ ΔΗΜΟΥ ΙΛΙΟΥ 2015-2019



### Ανάλυση PESTEL

Η ανάλυση PESTEL είναι ένα εργαλείο του management που χρησιμοποιείται για την ανάλυση του μάκρο περιβάλλοντος δηλαδή του εξωτερικού περιβάλλοντος ενός οργανισμού, μιας επιχείρησης ή ενός κλάδου. Οι παράγοντες που αναλύονται έχουν μεγάλο αντίκτυπο στο πως παίρνουν τις αποφάσεις τους οι παραπάνω οργανισμοί.

Σαν εργαλείο, η ανάλυση PESTEL δεν αποτελεί μία πλήρη μελέτη ενός υπό εξέταση θέματος αλλά ένα χρήσιμο και συμπληρωματικό μέσο που βοηθά συχνά στην προκαταρκτική διερεύνηση και την εξαγωγή βασικών πρωταρχικών συμπερασμάτων. Χρησιμοποιείται συμπληρωματικά με την ανάλυση SWOT ενώ πάντοτε είναι σκόπιμες οι αναδράσεις επιβεβαίωσης μεταξύ των δύο μεθόδων.

Διάφορες τεχνικές ανάλυσης των επιχειρήσεων μπορούν να χρησιμοποιηθούν στο στρατηγικό σχεδιασμό, όπως της ανάλυσης PEST (πολιτική, οικονομική, κοινωνική, και Τεχνολογική - *Political, Economic, Social, and Technological*), της STEER ανάλυσης (Κοινωνικο-πολιτιστική, τεχνολογική, οικονομική, οικολογική, και ρυθμιστικών παραγόντων - *Socio-cultural, Technological, Economic, Ecological, and Regulatory factors*) και ανάλυσης EPISTEL (Περιβάλλον, Πολιτική, πληροφορική, κοινωνική,



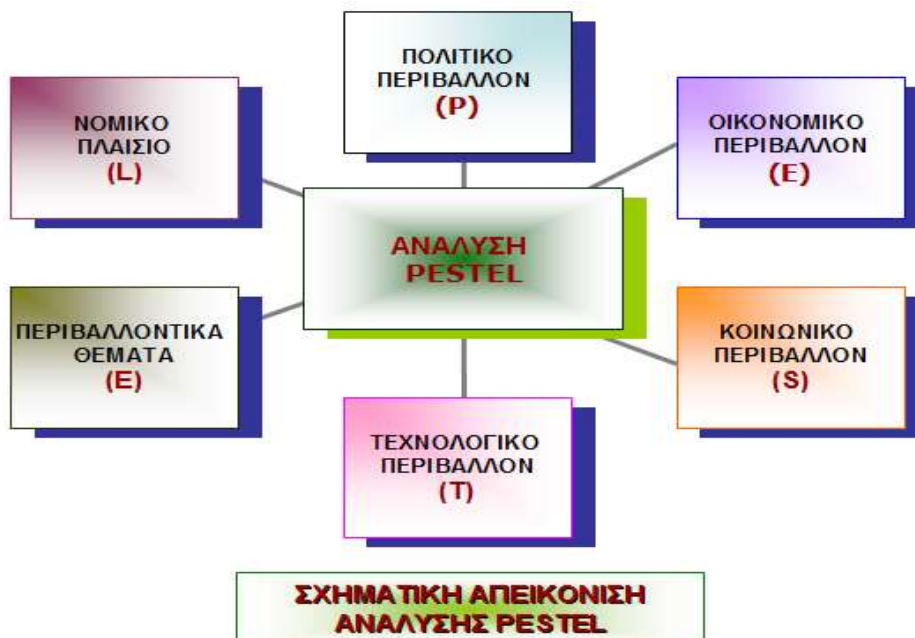
### **ΕΠΙΧΕΙΡΗΣΙΑΚΟ ΠΡΟΓΡΑΜΜΑ ΔΗΜΟΥ ΙΛΙΟΥ 2015-2019**

τεχνολογική, οικονομική και νομική - *Environment, Political, Informatic, Social, Technological, Economic and Legal*). Κανένας από τους παραπάνω παράγοντες δεν θα πρέπει να θεωρείται σημαντικότερος έναντι του άλλου. Η επιλογή γίνεται από το χρήστη, ανάλογα τον υπό μελέτη οργανισμό.

Η μέθοδος PESTEL επιλέχθηκε για την ανάλυση παρούσας κατάστασης του Δήμου Ιλίου τόσο γιατί προσεγγίζει ποιοτικά όλους τους παράγοντες που επηρεάζουν τη βιώσιμη ανάπτυξη της περιοχής όσο και γιατί είναι ένα ευέλικτο «εργαλείο» στο οποίο μπορούν να ενσωματωθούν σημαντικοί για την βιώσιμη ανάπτυξη παράγοντες, όπως οι περιβαλλοντικοί και νομικοί.

Η ανάλυση PESTEL διερευνά :

- ✦ **Το Πολιτικό περιβάλλον (Political)**
- ✦ **Το Οικονομικό περιβάλλον (Economic)**
- ✦ **Το Κοινωνικό περιβάλλον (Social)**
- ✦ **Το Τεχνολογικό περιβάλλον (Technological)**
- ✦ **Τα Περιβαλλοντικά θέματα (Environmental) και**
- ✦ **Το Νομικό-Νομοθετικό πλαίσιο (Legal)**





## **ΕΠΙΧΕΙΡΗΣΙΑΚΟ ΠΡΟΓΡΑΜΜΑ ΔΗΜΟΥ ΙΛΙΟΥ 2015-2019**

### **Πολιτικοί παράγοντες**

Στο πολιτικούς παράγοντες εμπίπτει η πολιτική σταθερότητα, οι νόμοι, το πολιτικό καθεστώς και η μορφή διακυβέρνησης οι κυβερνητικές πολιτικές σε θέματα υγείας, παιδείας, δομών του κράτους κ.λ.π. Αυτοί και άλλοι παράγοντες του ευρύτερου πολιτικού περιβάλλοντος μπορούν ακόμα και να επιτρέψουν ή να απαγορεύσουν την υλοποίηση μιας δράσης. Στο πολιτικό περιβάλλον εντάσσεται επίσης και η τοπική αυτοδιοίκηση.

### **Κοινωνικοί παράγοντες**

Η δομή της κοινωνίας, οι αντιλήψεις των κατοίκων που ζουν σε αυτή, τα δημογραφικά και λοιπά ψυχογραφικά χαρακτηριστικά, το προσδόκιμο ζωής και άλλα κριτήρια σαφώς επηρεάζουν και επιδρούν σε αυτή την κοινωνία και για αυτό μελετάται εκτενώς στην ανάλυση PESTLE.

### **Πολιτιστικοί παράγοντες**

Οι πολιτιστικοί παράγοντες συμβαδίζουν με τους κοινωνικούς και αναφέρονται σε διάφορες δράσεις που έχουν να κάνουν με τον πολιτισμό. Αρχαιολογικοί χώροι, μουσεία, πολιτιστικές εκδηλώσεις, ήθη και έθιμα αποτελούν μερικούς μόνο από τους πολιτισμικούς παράγοντες που επηρεάζουν μέσω της ψυχοσύνθεσης τους ανθρώπους.

### **Οικονομικοί παράγοντες**

Παράγοντες που επηρεάζουν το οικονομικό περιβάλλον μιας κοινωνίας είναι το κατά κεφαλή εισόδημα, ο ρυθμός πληθωρισμού, επίπεδα απασχόλησης & ανεργία, τομείς της οικονομικής ανάπτυξης και η απασχόληση. Οι ανωτέρω παράγοντες έχουν μεγάλο αντίκτυπο στο πως λειτουργούν και παίρνουν αποφάσεις οι οργανισμοί.

### **Τεχνολογικοί παράγοντες**

Το τεχνολογικό περιβάλλον έχει και αυτό καθοριστικό ρόλο στη διαμόρφωση της κοινωνίας και της μελλοντικής ανάπτυξής της. Οι καινοτομίες, οι υποδομές, τα δίκτυα σύνδεσης, οι καινοτομίες και τα διάφορα τεχνολογικά επιτεύγματα σε τομείς της οικονομίας όπως η γεωργία αποτελούν μερικά ζητήματα που επιτρέπουν νέους τρόπους προβολής, επικοινωνίας και εξυπηρέτησης του πολίτη.



## **ΕΠΙΧΕΙΡΗΣΙΑΚΟ ΠΡΟΓΡΑΜΜΑ ΔΗΜΟΥ ΙΛΙΟΥ 2015-2019**

### **Περιβαλλοντικοί παράγοντες**

Το φυσικό περιβάλλον και οι ανθρώπινες δραστηριότητες που το επιβαρύνουν αποτελούν στοιχεία που εξετάζονται στους περιβαλλοντικούς παράγοντες. Θέματα οικολογικά και περιβάλλοντος όπως ο καιρός, το κλίμα, η μείωση των υδάτινων πόρων, η ρύπανση και τα οικολογικά προϊόντα αποτελούν ορισμένους παράγοντες που επηρεάζουν την ανάπτυξη μιας περιοχής.

### **Νομικοί παράγοντες**

Το νομικό περιβάλλον είναι συνυφασμένο με το πολιτικό και το θεσμικό πλαίσιο. Η προστασία των καταναλωτών, οι νόμοι για την υγεία και την ασφάλεια, για την μετανάστευση ή τους κοινωνικούς διαχωρισμούς, διέπουν την διαδικασία υλοποίησης της δράσης που επιχειρείται. Υπουργικές αποφάσεις, εγκύκλιοι και διατάγματα αποτελούν με τη σειρά τους σημαντικούς νομικούς παράγοντες που λαμβάνονται υπόψη σε κάθε δράση.

### **Η PESTEL ανάλυση για το Δήμο Ιλίου**

Στη συνέχεια παρατίθενται οι κύριοι πολιτικοί, οικονομικοί, κοινωνικοί, τεχνολογικοί, περιβαλλοντικοί και νομικοί παράγοντες που συνεξεταζόμενοι με την υφιστάμενη κατάσταση διαμορφώνουν την SWOT ανάλυση που ακολουθεί.

#### **Πολιτικός (Political)**

- ✦ Η Ελλάδα ως Κράτος - Μέλος της Ευρωπαϊκής Ένωσης
- ✦ Η αστάθεια του πολιτικού συστήματος και οι αλληπάλληλες εκλογικές αναμετρήσεις
- ✦ Η δυνατότητα της χώρας και των Ο.Τ.Α να συμμετάσχουν σε διακρατικές εμπορικές συμφωνίες

#### **Οικονομικός (Economic)**

- ✦ Οικονομική κρίση - κρίση Ελληνικού χρέους
- ✦ Μείωση ΑΕΠ
- ✦ Αύξηση επιτοκίων δανεισμού
- ✦ Ύψος πληθωρισμού



## **ΕΠΙΧΕΙΡΗΣΙΑΚΟ ΠΡΟΓΡΑΜΜΑ ΔΗΜΟΥ ΙΛΙΟΥ 2015-2019**

- ✦ Επίπεδα απασχόλησης και ανεργίας
- ✦ Αύξηση φόρων (*άμεσων - έμμεσων*)
- ✦ Μείωση κυκλοφορίας χρήματος capital controls
- ✦ Μείωση Προγράμματος Δημόσιων Επενδύσεων (ΠΔΕ)
- ✦ Μείωση μεταφοράς πόρων προς τους ΟΤΑ α' βαθμού
- ✦ Αυξημένο κόστος πόρων (*υλικών - άυλων*)
- ✦ Μεταβολές του Φ.Π.Α

### **Κοινωνικός (Social / Culture)**

- ✦ Δημογραφικά δεδομένα
- ✦ Βελτίωση μορφωτικού επιπέδου
- ✦ Ενεργοποίηση - Ενημέρωση - Συμμετοχή των πολιτών
- ✦ Πρόσβαση στην πληροφόρηση
- ✦ Μείωση του μέσου όρου του ελεύθερου χρόνου
- ✦ Αύξηση του προσδόκιμου μέσου όρου ζωής
- ✦ Αλλαγή στην ηλικιακή διαστρωμάτωση της αγοραστικής δύναμης
- ✦ Πολιτιστικό κεφάλαιο
- ✦ Κοινωνικό κεφάλαιο

### **Τεχνολογικοί (Technological)**

- ✦ Ραγδαία εξέλιξη της τεχνολογίας
- ✦ Απαίτηση για την παροχή on – line υπηρεσιών
- ✦ Βελτίωση της παραγωγικότητας και των αυτοματισμών με τεχνολογίες που επιτρέπουν περισσότερο καινοτομικά προϊόντα και υπηρεσίες
- ✦ Τεχνολογίες που επιτρέπουν νέα κανάλια διανομής
- ✦ Τεχνολογίες που επιτρέπουν νέους τρόπους προβολής και επικοινωνίας με τους πολίτες

### **Περιβαλλοντικοί (Environmental)**

- ✦ Κλιματική αλλαγή
- ✦ Μείωση των υδάτινων πόρων





## **ΕΠΙΧΕΙΡΗΣΙΑΚΟ ΠΡΟΓΡΑΜΜΑ ΔΗΜΟΥ ΙΛΙΟΥ 2015-2019**

- ✦ Αύξηση της χρήσης των ανανεώσιμων πηγών ενέργειας
- ✦ Ενδιαφέρον κοινής γνώμης για περιβαλλοντικά θέματα
- ✦ Αύξηση της τάσης του πληθυσμού για χρήση οικολογικών υλικών

### **Νομικοί (Legal)**

- ✦ Ειδικό Νομικό Καθεστώς λειτουργίας για τους ΟΤΑ α' Βαθμού - Δεσμεύσεις, υποχρεώσεις και δυνατότητες που απορρέουν από αυτό
- ✦ Ειδικό Νομικό Πλαίσιο προστασίας περιοχών αρχαιολογίας, παραδοσιακών οικισμών, χαρακτηριζόμενων μνημείων της φύσης κλπ

### **Ανάλυση SWOT**

Το βασικό εργαλείο ανάλυσης του εσωτερικού και εξωτερικού περιβάλλοντος ενός οργανισμού είναι η διερεύνηση δυνάμεων (**S**trengths), αδυναμιών (**W**eaknesses), ευκαιριών (**O**pportunities) και απειλών (**T**hreats) και πώς αυτές αλληλεπιδρούν μεταξύ τους.

Η ανάλυση αυτή ή αλλιώς **SWOT**, η οποία έχει αποδειχτεί η ευρύτερα χρησιμοποιούμενη και πιο ανθεκτική στο χρόνο αναλυτική τεχνική στο στρατηγικό μάντζμεντ, προσδιορίζει τα ισχυρά σημεία του Δήμου, τις αδυναμίες του καθώς και τις ευκαιρίες και τις απειλές, όπως αυτές προέρχονται από το εσωτερικό και εξωτερικό περιβάλλον του, με στόχο την επιτυχή υποστήριξη και υλοποίηση παρεμβάσεων και δραστηριοτήτων σε τοπικό επίπεδο.





### **ΕΠΙΧΕΙΡΗΣΙΑΚΟ ΠΡΟΓΡΑΜΜΑ ΔΗΜΟΥ ΙΛΙΟΥ 2015-2019**

Λαμβάνοντας υπόψη τα στοιχεία που συγκροτούν το **εσωτερικό περιβάλλον** της περιοχής του Δήμου εντοπίζονται και εξειδικεύονται οι παράμετροι που συνιστούν τα **δυνατά σημεία** (*πλεονεκτήματα, δυνάμεις, πόροι, ικανότητες, έτσι όπως εμφανίζονται στην παρούσα φάση σε διάφορους τομείς*) τα οποία πρέπει να προωθήσει με αναπτυξιακή δράση στην περιοχή καθώς και τα **αδύνατα σημεία** (*αδυναμίες, περιορισμοί, σφάλματα, ελλείψεις σύμφωνα με την υπάρχουσα κατάσταση*), τα οποία καλείται να περιορίσει, ώστε να μην αποτελούν τροχοπέδη στην ανάπτυξη της περιοχής. Κατ' αναλογία, λαμβάνοντας υπόψη τα στοιχεία που προέρχονται από το **εξωτερικό περιβάλλον** (*τα οποία κατά κύριο λόγο αφορούν την ευρύτερη περιοχή καθώς και τους εξωτερικούς παράγοντες που την επηρεάζουν, οι οποίοι διαμορφώνουν και επηρεάζουν το πλαίσιο σχεδιασμού και υλοποίησης μιας ολοκληρωμένης πολιτικής ανάπτυξης μιας περιοχής*), προσδιορίζονται τα σημεία εκείνα που διαφαίνεται να αποτελούν **ευκαιρίες** (*οποιαδήποτε ευνοϊκή συνθήκη, παράγοντες ή εξελίξεις λ.χ. πολιτικές, οικονομικές και τεχνολογικές αλλαγές*) για ανάπτυξη, που θα πρέπει ο στρατηγικός σχεδιασμός στην περιοχή μελέτης να αξιοποιήσει καθώς και **απειλές** (*κινδύνους, οποιαδήποτε ανεπιθύμητη κατάσταση, εμπόδια*) που ενδέχεται να αντιμετωπίσει στο μέλλον.

Τα συμπεράσματα της ανάλυσης αυτής χρησιμεύουν στην :

- ✱ ενίσχυση του εσωτερικού δυναμισμού του Δήμου και των ευκαιριών που του προσφέρει το εξωτερικό περιβάλλον,
- ✱ εξάλειψη ή μείωση των εσωτερικών αδυναμιών του και αντιμετώπισης των απειλών που προέρχονται από το εξωτερικό περιβάλλον του.

Στους Πίνακες που ακολουθούν παρουσιάζονται τα κύρια αποτελέσματα της ανάλυσης, τεκμηριώνεται κάθε ένα από τα στοιχεία που συνθέτουν τα δυνατά, τα αδύνατα σημεία, τις ευκαιρίες και τις απειλές για την ανάπτυξη της πόλης και της ευρύτερης περιοχής της, σύμφωνα και με όσα αναφέρθηκαν παραπάνω. Η παρουσίαση της ανάλυσης SWOT αποτυπώνεται στις παρακάτω κατηγορίες, που αφορούν τα βασικότερα και πιο καίρια σημεία ενδιαφέροντος της δημοτικής αρχής για το σχεδιασμό του παρόντος Επιχειρησιακού Προγράμματος.



## ΕΠΙΧΕΙΡΗΣΙΑΚΟ ΠΡΟΓΡΑΜΜΑ ΔΗΜΟΥ ΙΛΙΟΥ 2015-2019

### ΘΕΜΑΤΙΚΟΣ ΤΟΜΕΑΣ ΠΕΡΙΒΑΛΛΟΝ ΚΑΙ ΠΟΙΟΤΗΤΑ ΖΩΗΣ

#### Ισχυρά σημεία

- ✓ Άμεση πρόσβαση σε κύριους οδικούς άξονες της Χώρας και της ευρύτερης περιοχής (*ΑΤΤΙΚΗ ΟΔΟΣ, ΕΘΝΙΚΗ ΟΔΟΣ, κλπ.*)
- ✓ Υλοποίηση έργων/δράσεων μετά από αναζήτηση χρηματοδοτήσεων από Ευρωπαϊκούς και Εθνικούς Πόρους.
- ✓ Σημαντικές παρεμβάσεις ανάπλασης αστικών χώρων
- ✓ Δημιουργία νέων χώρων πρασίνου
- ✓ Επαρκές δίκτυο διανομής ηλεκτρικής ενέργειας
- ✓ Επαρκές δίκτυο ύδρευσης και αποχέτευσης ακαθάρτων.
- ✓ Έλεγχος των επιπέδων ηλεκτρομαγνητικής ακτινοβολίας στο Δήμο ανά τακτά χρονικά διαστήματα.
- ✓ Ενσωμάτωση αειφορικών πολιτικών στα υλοποιούμενα έργα και δράσεις του Δήμου
- ✓ Επαρκές δίκτυο κάδων συλλογής οικιακών απορριμμάτων με δυνατότητα διαχωρισμού αυτών ανά πηγή
- ✓ Ύπαρξη σημαντικού μηχανολογικού εξοπλισμού για την υγιεινή και ασφάλεια των δημοτών
- ✓ Υλοποίηση προγραμμάτων ανακύκλωσης απορριμμάτων (*μπλε κάδοι, κάδοι ανακύκλωσης γυαλιού*)

#### Αδύνατα σημεία – Προβλήματα

- ✓ Έντονος ρυθμός αστικοποίησης
- ✓ Καθυστέρηση υλοποίησης βασικών περιβαλλοντικών υποδομών (*διευθέτηση ρέματος Εσχατιάς, αγωγοί όμβριων υδάτων οδού Καλπακίου, διάνοιξη της Λ. Θηβών*)
- ✓ Μη ύπαρξη ολοκληρωμένου δικτύου αποχέτευσης όμβριων υδάτων με τελικό αποδέκτη τον αγωγό του ρέματος Εσχατιάς
- ✓ Παρακώλυση της ελεύθερης χρήσης και προσπέλασης των πεζοδρομίων ως ένα σύνθηρες φαινόμενο λόγω της αυθαίρετης κατάληψής τους από μόνιμα εμπόδια ή παράνομα σταθμευμένα οχήματα, διαφημιστικών πινακίδων κ.λ.π.
- ✓ Μη ύπαρξη γραμμής ΜΕΤΡΟ εντός των διοικητικών ορίων του Δήμου
- ✓ Ελλιπής εξυπηρέτηση των δημοτών από τις δημόσιες αστικές συγκοινωνίες
- ✓ Ύπαρξη εναέριου δικτύου μέσης τάσης σε κεντρικές οδούς της πόλης.
- ✓ Έλλειψη οργανωμένων χώρων στάθμευσης
- ✓ Γήρανση του στόλου δημοτικών οχημάτων
- ✓ Χαμηλή περιβαλλοντική συνείδηση των πολιτών
- ✓ Καθυστέρηση στην υλοποίηση δράσεων από άλλους δημόσιους φορείς για θέματα που αφορούν τον Δήμο αλλά δεν εμπίπτουν στις αρμοδιότητές του
- ✓ Εκτεταμένες ζημιές σε κοινόχρηστους χώρους (*παιδικές χαρές, πλατείες, κλπ*)



## ΕΠΙΧΕΙΡΗΣΙΑΚΟ ΠΡΟΓΡΑΜΜΑ ΔΗΜΟΥ ΙΛΙΟΥ 2015-2019

### Ευκαιρίες

- ✓ Η αναδιάπλαση και αναδιοργάνωση του αστικού χώρου του Δήμου με γνώμονα την επαναφορά του φυσικού περιβάλλοντος στην Πόλη μας και την δημιουργία περισσότερων πράσινων χώρων οι οποίοι αποτελούν σημαντικούς ρυθμιστές του μικροκλίματος
- ✓ Η ένταξη του ποδηλάτου στο υφιστάμενο αστικό οδικό δίκτυο
- ✓ Εφαρμογή πολιτικών εξοικονόμησης ενέργειας (π.χ. Α.Π.Ε, Σ.Η.Θ., κλπ)
- ✓ Ορθολογική αξιοποίηση υδάτινων πόρων
- ✓ Ενίσχυση της αντιπλημμυρικής προστασίας του Δήμου
- ✓ Αξιοποίηση προγραμμάτων χρηματοδότησης έργων/δράσεων (ΕΣΠΑ 2014–2020, ΠΔΕ, Περιφέρεια, κλπ)

### Απειλές - Περιορισμοί

- ✓ Η συνεχιζόμενη οικονομική ύφεση
- ✓ Η συνεχής μείωση θεσμοθετημένων πόρων των Δήμων
- ✓ Έντονα και ακραία καιρικά φαινόμενα λόγω της κλιματικής αλλαγής
- ✓ Οικονομική επιβάρυνση του Δήμου λόγω των φυσικών καταστροφών
- ✓ Έλλειψη ενημέρωσης και εκπαίδευσης των πολιτών σε περίπτωση φυσικών ή μη καταστροφών
- ✓ Αύξηση της ατμοσφαιρικής ρύπανσης από την χρήση εναλλακτικών συστημάτων κεντρικής θέρμανσης
- ✓ Χρονοβόρες διαδικασίες απαλλοτριώσεων
- ✓ Βανδαλισμοί σε κοινόχρηστους χώρους (*παιδικές χαρές, πλατείες, κλπ*)

### Κρίσιμα Ζητήματα Τοπικής Ανάπτυξης

- ✓ Αναβάθμιση του αστικού ιστού της πόλης
- ✓ Προώθηση ολοκληρωμένων στρατηγικών αστικού σχεδιασμού
- ✓ Ουσιαστική διαχείριση από τους αρμόδιους φορείς του κυριότερου «πνεύμονα» πρασίνου στον αστικό ιστό της Περιφέρειας Αττικής – ΠΑΡΚΟ ΤΡΙΤΣΗΣ, εντός των διοικητικών ορίων του Δήμου.
- ✓ Δημιουργία ολοκληρωμένου δικτύου ποδηλατοδρόμου
- ✓ Κατάρτιση νέου Γενικού Πολεοδομικού Σχεδίου της πόλης
- ✓ Ενίσχυση της αντιπλημμυρικής προστασίας του Δήμου
- ✓ Αύξηση της ετοιμότητας και ικανότητας του Δήμου να ανταποκρίνεται στις επιπτώσεις της κλιματικής αλλαγής μέσω ανάπτυξης μιας ολοκληρωμένης τοπικής στρατηγικής και ενσωμάτωσης της προσαρμογής στη κλιματική αλλαγή στα υπάρχοντα σχέδια του και πολιτικές του.
- ✓ Βελτίωση συνθηκών κυκλοφορίας πεζών και οχημάτων
- ✓ Εκσυγχρονισμός του ηλεκτροφωτισμού της πόλης (*τηλεδιαχείριση του δημοτικού φωτισμού, χρήση λαμπτήρων χαμηλής ενεργειακής κατανάλωσης, κ.λ.π*)
- ✓ Επέκταση γραμμής 2 του ΜΕΤΡΟ : «ΑΝΘΟΥΠΟΛΗ – ΕΛΛΗΝΙΚΟ» προς το Ίλιον
- ✓ Αναδιάρθρωση λεωφορειακών γραμμών
- ✓ Υπογειοποίηση του ηλεκτρικού δικτύου από την ΔΕΗ σε κεντρικές οδούς του Δήμου
- ✓ Ανανέωση του στόλου δημοτικών οχημάτων με νέα μειωμένης κατανάλωσης και εκπομπής ρύπων και τηλεματική διαχείριση αυτού
- ✓ Ευαισθητοποίηση των πολιτών σε περιβαλλοντικά θέματα



## ΕΠΙΧΕΙΡΗΣΙΑΚΟ ΠΡΟΓΡΑΜΜΑ ΔΗΜΟΥ ΙΛΙΟΥ 2015-2019

### ΘΕΜΑΤΙΚΟΣ ΤΟΜΕΑΣ ΚΟΙΝΩΝΙΚΗ ΠΟΛΙΤΙΚΗ, ΥΓΕΙΑ, ΠΑΙΔΕΙΑ, ΠΟΛΙΤΙΣΜΟΣ ΚΑΙ ΑΘΛΗΤΙΣΜΟΣ

#### Ισχυρά σημεία

- ✓ Ικανοποιητικός αριθμός εγκαταστάσεων προσχολικής αγωγής, υποδομών εκπαίδευσης, πολιτισμού και αθλητισμού
- ✓ Ικανοποιητικό επίπεδο λειτουργίας δομών προσχολικής αγωγής, πρωτοβάθμιας και δευτεροβάθμιας εκπαίδευσης (ποιοτικά)
- ✓ Δημιουργία νέων υποδομών (ΚΗΦΗ, Κτίριο ΒΙΟΦΙΑΛ, κλπ)
- ✓ Διοργάνωση μεγάλου αριθμού πολιτιστικών δραστηριοτήτων με δωρεάν συμμετοχή
- ✓ Μεγάλη συμμετοχή των δημοτών στα πολιτιστικά δρώμενα της πόλης
- ✓ Πλούσια δραστηριότητα του Δήμου στον τομέα του αθλητισμού με ποικίλα αθλητικά προγράμματα
- ✓ Εξειδικευμένη και συνεχής παροχή κοινωνικών υπηρεσιών ανά τομέα κοινωνικών αναγκών (*τρίτη ηλικία, ευπαθείς ομάδες πληθυσμού,*
- ✓ Υλοποίηση πληθώρα νέων δράσεων κοινωνικού χαρακτήρα (*π.χ στήριξη απόρων κατοίκων του Δήμου*)
- ✓ Ανάπτυξη εθελοντισμού

#### Αδύνατα σημεία – Προβλήματα

- ✓ Διαχρονική αύξηση του πληθυσμού
- ✓ Η συνεχής μείωση χρηματοδότησης των λειτουργικών αναγκών του Δήμου
- ✓ Ελλείψεις στο εκπαιδευτικό προσωπικό
- ✓ Μη σύγχρονη ποιότητα του εκπαιδευτικού συστήματος,
- ✓ Μη ύπαρξη μόνιμου προσωπικού για την υποστήριξη των δομών
- ✓ Κτιριακό απόθεμα μεγάλης ενεργειακής κατανάλωσης (ενεργοβόρες εγκαταστάσεις)
- ✓ Εκτεταμένες ζημιές στις αθλητικές εγκαταστάσεων από κακή χρήση και αδυναμία φύλαξης αυτών
- ✓ Αυξημένες ανάγκες για τη λειτουργία κοινωνικών δομών



## **ΕΠΙΧΕΙΡΗΣΙΑΚΟ ΠΡΟΓΡΑΜΜΑ ΔΗΜΟΥ ΙΛΙΟΥ 2015-2019**

### **Ευκαιρίες**

- ✓ Αξιοποίηση προγραμμάτων χρηματοδότησης έργων/δράσεων (ΕΣΠΑ 2014–2020, ΠΔΕ, Περιφέρεια, κλπ)
- ✓ Αναβάθμιση των υπαρχουσών υποδομών
- ✓ Αξιοποίηση κτιρίων που προάγουν τον πολιτισμό της περιοχής

### **Απειλές – Περιορισμοί**

- ✓ Η υιοθέτηση εξαιρετικά εμπροσθοβαρών προγραμμάτων λιτότητας
- ✓ Η επιδείνωση των κοινωνικών δεικτών (*αύξηση του ποσοστού κινδύνου φτώχειας, της μερικής απασχόλησης και της ανεργίας*)
- ✓ Η ανοδική πορεία του δείκτη γήρανσης του πληθυσμού
- ✓ Πιθανότητα δημογραφικών αλλαγών (*μετακινήσεις πληθυσμού*) λόγω της οικονομικής ύφεσης
- ✓ Σχολική διαρροή
- ✓ Έλλειψη επαρκών και διασφαλισμένων πόρων για την υλοποίηση προγραμμάτων (*κοινωνικών, πολιτιστικού και αθλητικού χαρακτήρα*)
- ✓ Αβεβαιότητα ως προς το μέλλον των χρηματοδοτούμενων δομών και προγραμμάτων
- ✓ Υψηλά κόστη συντήρησης των υποδομών

### **Κρίσιμα Ζητήματα Τοπικής Ανάπτυξης**

- ✓ Κατασκευή νέων υποδομών προσχολικής αγωγής, πρωτοβάθμιας και δευτεροβάθμιας εκπαίδευσης
- ✓ Ολοκλήρωση κατασκευής των νέων υποδομών (ΚΗΦΗ, ΒΙΟΦΙΑΛ)
- ✓ Ανάδειξη υφιστάμενων χώρων πολιτιστικής σημασίας και την περαιτέρω τουριστική προβολή της πόλης μας
- ✓ Ενεργειακή αναβάθμιση των υπαρχουσών υποδομών
- ✓ Κατασκευή κολυμβητηρίου (προπονητικής δεξαμενής) για την ανάπτυξη αθλημάτων υγρού στίβου
- ✓ Βελτίωση προγραμμάτων άθλησης
- ✓ Ενθάρρυνση των δημοτών για την συμμετοχή τους σε αθλητικές και πολιτιστικές δραστηριότητες
- ✓ Αναβάθμιση της ποιότητας της εκπαίδευσης και προώθηση της ισότιμης πρόσβασης
- ✓ Βελτίωση υφιστάμενων δράσεων κοινωνικού χαρακτήρα καθώς και σχεδιασμός και υλοποίηση νέων για την ενίσχυση της κοινωνικής συνοχής



## ΕΠΙΧΕΙΡΗΣΙΑΚΟ ΠΡΟΓΡΑΜΜΑ ΔΗΜΟΥ ΙΛΙΟΥ 2015-2019

### ΘΕΜΑΤΙΚΟΣ ΤΟΜΕΑΣ ΤΟΠΙΚΗ ΟΙΚΟΝΟΜΙΑ ΚΑΙ ΑΠΑΣΧΟΛΗΣΗ

#### Ισχυρά σημεία

- ✓ Λειτουργία Γραφείου Πληροφόρησης και Υποστήριξης Ανέργων
- ✓ Υλοποίηση επιμορφωτικών προγραμμάτων γενικής εκπαίδευσης ενηλίκων για την ενίσχυση των δυνατοτήτων πρόσβασης στην αγορά εργασίας, καθώς και της διατήρησης της θέσης εργασίας ή της επαγγελματικής εξέλιξης
- ✓ Αξιοποίηση των κοινωφελών προγραμμάτων απασχόλησης ανέργων
- ✓ Συμμετοχή του Δήμου σε δίκτυα για την ενίσχυση της ικανότητάς του στην ενσωμάτωση βιώσιμων πολιτικών στις δράσεις του.

#### Αδύνατα σημεία – Προβλήματα

- ✓ Υψηλό ποσοστό ανεργίας
- ✓ Υψηλά επίπεδα μερικής απασχόλησης
- ✓ Μείωση επιχειρήσεων λόγω της οικονομικής κρίσης
- ✓ Απουσία καινοτόμων δράσεων για την τόνωση της τοπικής κοινωνίας
- ✓ Έλλειψη κουλτούρας υιοθέτησης καινοτόμων μεθόδων εργασίας με εργαλεία ΤΠΕ
- ✓ Έλλειψη χρηματοδοτικών εργαλείων ανάπτυξης και υποστήριξης πολύ μικρών επιχειρήσεων

#### Ευκαιρίες

- ✓ Η αξιοποίηση διαθέσιμων πόρων για έρευνα και τεχνολογία
- ✓ Η δραστηριοποίηση του Δήμου για συμμετοχή σε εθνικά και ευρωπαϊκά προγράμματα ενίσχυσης της επιχειρηματικότητας, δια βίου μάθησης και βελτίωσης των δεξιοτήτων των πολιτών του
- ✓ Ανάπτυξη συνεργασιών του Δήμου σε τοπικό, εθνικό και ευρωπαϊκό επίπεδο
- ✓ Παροχή κινήτρων σε νέους επιχειρηματίες και επιστήμονες

#### Απειλές – Περιορισμοί

- ✓ Η δυναμική της ύφεσης και των επιπτώσεων της ελληνικής οικονομίας
- ✓ Η αυξανόμενη ανεργία και ιδιαίτερα στους νέους
- ✓ Η αυξανόμενη απώλεια θέσεων εργασίας
- ✓ Η αυξανόμενη φυγή εξειδικευμένου ανθρώπινου δυναμικού προς το εξωτερικό (*brain drain*)
- ✓ Αδυναμία του χρηματοπιστωτικού τομέα στην παροχή δανείων προς τις επιχειρήσεις
- ✓ Προβλήματα στην επιχειρηματικότητα και την έναρξη επιχειρήσεων



## **ΕΠΙΧΕΙΡΗΣΙΑΚΟ ΠΡΟΓΡΑΜΜΑ ΔΗΜΟΥ ΙΛΙΟΥ 2015-2019**

### **Κρίσιμα Ζητήματα Τοπικής Ανάπτυξης**

- ✓ Ψυχοκοινωνική στήριξη των ανέργων
- ✓ Βελτίωση των δεξιοτήτων του ανθρώπινου δυναμικού με την διεξαγωγή ενημερωτικών ημερίδων και προγραμμάτων επιμόρφωσης ενηλίκων
- ✓ Υποστήριξη της επιχειρηματικότητας και της τοπικής αγοράς
- ✓ Ανάληψη πρωτοβουλιών για την προώθηση δράσεων για την προαγωγή της καινοτόμου επιχειρηματικότητας
- ✓ Ανάπτυξη συνεργασιών και αδελφοποιήσεων πόλεων για την ανταλλαγή εμπειριών και την μεταφορά τεχνογνωσίας με στόχο την βελτίωση της ετοιμότητας και της ικανότητας του Δήμου στις αναπόφευκτες και μη αναστρέψιμες επιπτώσεις της κλιματικής αλλαγής





## ΕΠΙΧΕΙΡΗΣΙΑΚΟ ΠΡΟΓΡΑΜΜΑ ΔΗΜΟΥ ΙΛΙΟΥ 2015-2019

### ΘΕΜΑΤΙΚΟΣ ΤΟΜΕΑΣ ΒΕΛΤΙΩΣΗ ΔΙΟΙΚΗΤΙΚΗΣ ΙΚΑΝΟΤΗΤΑΣ ΤΟΥ ΔΗΜΟΥ

#### Ισχυρά σημεία

- ✓ Οι περισσότερες Υπηρεσίες του Δήμου είναι συγκεντρωμένες σε κεντρικό σημείο του Δήμου
- ✓ Παροχή βελτιωμένων υπηρεσιών μέσω της αξιοποίησης νέων τεχνολογιών και αξιοποίησης των διαδικασιών απλούστευσης στις συναλλαγές πολίτη – κράτους
- ✓ Έμπειρο και ικανό στελεχιακό δυναμικό μέσω της συνεχούς εκπαίδευσης και επιμόρφωσής του
- ✓ Πιστοποίηση διαχειριστικής ικανότητας των οργανωτικών μονάδων του Δήμου για διαχείριση χρηματοδοτούμενων προγραμμάτων από το ΕΣΠΑ
- ✓ Ύπαρξη ουσιαστικών διαδικασιών οικονομικής διοίκησης και χρηστής διαχείρισης
- ✓ Δωρεάν ασύρματη πρόσβαση (Wi-fi) στο διαδίκτυο σε αρκετές περιοχές του Δήμου

#### Αδύνατα σημεία – Προβλήματα

- ✓ Μείωση του στελεχιακού δυναμικού του Δήμου λόγω συνταξιοδοτήσεων
- ✓ Ανάθεση παράλληλων καθηκόντων σε αρκετούς υπαλλήλους
- ✓ Μη εφαρμογή κινήτρων αποδοτικότητας στο Δημόσιο
- ✓ Χρονοβόρες διαδικασίες για την υλοποίηση έργων, προμηθειών και εργασιών λόγω των συνεχών προσφυγών και ως απόρροια του θεσμικού πλαισίου
- ✓ Πολυνομία και συνεχής αλλαγή της νομοθεσίας

#### Ευκαιρίες

- ✓ Η ανάπτυξη υψηλής ποιότητας ηλεκτρονικών δημόσιων υπηρεσιών που βελτιώνουν την ποιότητα της ζωής των πολιτών
- ✓ Διάθεση πολλαπλών χρηματοδοτικών εργαλείων σε Ευρωπαϊκό και Διεθνές επίπεδο για τη δημιουργία νέων και καινοτόμων προϊόντων και υπηρεσιών ΤΠΕ
- ✓ Νέο θεσμικό πλαίσιο ηλεκτρονικής διακυβέρνησης και διάδοση της διαλειτουργίας

#### Απειλές – Περιορισμοί

- ✓ Συνεχής συρρίκνωση του στελεχιακού δυναμικού του Δήμου λόγω συνταξιοδοτήσεων (*πρώρων και μη*) και περιορισμού των προσλήψεων στο δημόσιο τομέα
- ✓ Καθυστέρηση στην αναδιοργάνωση της Δημόσιας Διοίκησης προς ένα αποτελεσματικό και "έξυπνο" κράτος



## **ΕΠΙΧΕΙΡΗΣΙΑΚΟ ΠΡΟΓΡΑΜΜΑ ΔΗΜΟΥ ΙΛΙΟΥ 2015-2019**

### **Κρίσιμα Ζητήματα Τοπικής Ανάπτυξης**

- ✓ Εφαρμογή και υλοποίηση ενός προγράμματος εσωτερικού ελέγχου και ισορροπημένης στοχοθεσίας
- ✓ Προώθηση των e-ΚΕΠ
- ✓ Προώθηση της ευρυζωνικότητας σε όλο το Δήμο
- ✓ Αναβάθμιση της ποιότητας των παρεχόμενων υπηρεσιών προς τους δημότες με την αξιοποίηση εργαλείων Τεχνολογιών Πληροφορικής και Επικοινωνιών (ΤΠΕ)



## **ΕΠΙΧΕΙΡΗΣΙΑΚΟ ΠΡΟΓΡΑΜΜΑ ΔΗΜΟΥ ΙΛΙΟΥ 2015-2019**

### **Η μήτρα TOWS**

Στο τέλος της ανάλυσης και της σύνθεσης των τεχνικών ανάλυσης PESTEL & SWOT προκύπτει η τεχνική TOWS.

**Η μήτρα TOWS** (το ακρώνυμο S.W.O.T αντίστροφα) παρουσιάζει τον τρόπο με τον οποίο οι εξωτερικές ευκαιρίες και απειλές που αντιμετωπίζει ο οργανισμός μπορούν να συνδυαστούν με τα εσωτερικά δυνατά και αδύνατα σημεία και να καταλήξουν σε 4 πιθανές εναλλακτικές στρατηγικές.

Έτσι, δημιουργούμε τέσσερις (4) πιθανές στρατηγικές :

- ✦ Οι **στρατηγικές SO**: ο υπό εξέταση οργανισμός χρησιμοποιεί τα δυνατά σημεία της ώστε να εκμεταλλευτεί τις ευκαιρίες.
- ✦ Οι **στρατηγικές ST**: ο υπό εξέταση οργανισμός χρησιμοποιεί τα δυνατά σημεία της για να αποφύγει τις απειλές.
- ✦ Οι **στρατηγικές WO**: ο υπό εξέταση οργανισμός χρησιμοποιεί εκμεταλλεύεται τις ευκαιρίες ξεπερνώντας τα αδύνατα σημεία.
- ✦ Οι **στρατηγικές WT**: είναι αμυντικές στρατηγικές και τις χρησιμοποιεί για να ελαχιστοποιήσει τα αδύνατα σημεία και να αποφύγει τις απειλές.



## ΕΠΙΧΕΙΡΗΣΙΑΚΟ ΠΡΟΓΡΑΜΜΑ ΔΗΜΟΥ ΙΛΙΟΥ 2015-2019

### ΜΗΤΡΑ ΤΩΣ

#### S/O

- ✓ Παρεμβάσεις ανάπλασης αστικών χώρων μέσω χρηματοδοτούμενων προγραμμάτων
- ✓ Παροχή βελτιωμένων υπηρεσιών μέσω της αξιοποίησης νέων τεχνολογιών και αξιοποίησης των διαδικασιών απλούστευσης στις συναλλαγές πολίτη – κράτους
- ✓ Παροχή κοινωνικών υπηρεσιών ανά τομέα κοινωνικών αναγκών (*τρίτη ηλικία, ευπαθείς ομάδες πληθυσμού* με χρηματοδότηση από το ΕΣΠΑ
- ✓ Αναβάθμιση της ποιότητας της εκπαίδευσης

#### S/T

- ✓ Παροχή βελτιωμένων υπηρεσιών μέσω της αξιοποίησης νέων τεχνολογιών και αξιοποίησης των διαδικασιών απλούστευσης στις συναλλαγές πολίτη – κράτους λόγω μεταξύ των άλλων και λόγω της μείωσης του στελεχιακού δυναμικού του Δήμου λόγω συνταξιοδοτήσεων
- ✓ Αξιοποίηση του νέου ΕΣΠΑ με στόχο την των κοινωνικών δεικτών (*αύξηση του ποσοστού κινδύνου φτώχειας, της μερικής απασχόλησης και της ανεργίας*)

#### W/O

- ✓ Η ανάπτυξη υψηλής ποιότητας ηλεκτρονικών δημόσιων υπηρεσιών που βελτιώνουν την ποιότητα της ζωής των πολιτών
- ✓ Διάθεση πολλαπλών χρηματοδοτικών εργαλείων σε Ευρωπαϊκό και Διεθνές επίπεδο για τη δημιουργία νέων και καινοτόμων προϊόντων και υπηρεσιών ΤΠΕ

#### W/T

- ✓ Αξιοποίηση του ταμειακού διαθέσιμου του Δήμου ως ανάχωμα για τις αυξημένες ανάγκες για τη λειτουργία κοινωνικών δομών
- ✓ Η αναδιοργάνωση του αστικού χώρου του Δήμου και την επαναφορά του φυσικού περιβάλλοντος στην Πόλη μας ως σημαντικός ρυθμιστής του μικροκλίματος



### **ΕΠΙΧΕΙΡΗΣΙΑΚΟ ΠΡΟΓΡΑΜΜΑ ΔΗΜΟΥ ΙΛΙΟΥ 2015-2019**

Συμπερασματικά λοιπόν, οι στρατηγικές που προκύπτουν από τη μήτρα TOWS είναι σύμφωνες με την **επιχειρησιακή στρατηγική** του Δήμου Ιλίου που είναι βέλτιστη εξυπηρέτηση του Δημότη με τις υπάρχουσες συνθήκες.

### **Η μήτρα εσωτερικών παραγόντων (IFAS)**

**Ο πίνακας εσωτερικών παραγόντων (IFAS)** μας δείχνει πόσο καλά ανταποκρίνεται ο Δήμος στους παράγοντες του εσωτερικού περιβάλλοντος. Για την κατασκευή του πίνακα ακολουθούμε τα εξής βήματα:

- ✦ Καταγράφουμε μέχρι δέκα (10) σημαντικά δυνατά και αδύνατα σημεία του Δήμου.
- ✦ Ορίζουμε ένα συντελεστή στάθμισης για κάθε παράγοντα ανάλογα με το πόσο σημαντικός είναι (*1,0 πολύ σημαντικός και 0,0 καθόλου σημαντικός*). Το άθροισμα όλων των συντελεστών πρέπει να είναι ίσο με 1,00.
- ✦ Βαθμολογούμε τους παράγοντες (*5,0 άριστος μέχρι 1,0 κακός*), ανάλογα με την επίδοση ως προς τους παράγοντες.
- ✦ Βρίσκουμε τη σταθμισμένη βαθμολογία (*5,0 άριστη μέχρι 1,0 κακή με μέσο όρο το 3,0*).
- ✦ Εξηγούμε γιατί διαλέξαμε κάθε παράγοντα.

Ακολουθεί ο πίνακας που παρουσιάζει τη μήτρα εσωτερικών παραγόντων (IFAS MATRIX).



**ΕΠΙΧΕΙΡΗΣΙΑΚΟ ΠΡΟΓΡΑΜΜΑ ΔΗΜΟΥ ΙΛΙΟΥ 2015-2019**

| Στρατηγικοί παράγοντες   | Συντελεστής στάθμισης | Βαθμολογία | Σταθμισμένη βαθμολογία | Διάρκεια |     |      | Σχόλια   |
|--|-----------------------|------------|------------------------|----------|-----|------|--|
|  |                       |            |                        | Βραχ     | Μεσ | Μακρ |  |
| Στήλη 1  | Στήλη 2               | Στήλη 3    | Στήλη 4                |          |     |      | Στήλη 5  |
| Οι περισσότερες Υπηρεσίες του Δήμου είναι συγκεντρωμένες σε κεντρικό σημείο του Δήμου        | 0,02                  | 2          | 0,04                   |          |     | X    | Ανταπόκριση στις άμεσες ανάγκες  |
| Ικανοποιητικό ταμειακό πλεόνασμα   | 0,13                  | 4          | 0,52                   |          | X   |      | Ρευστότητα – Ελκυστικό για τους προμηθευτές  |
| Ο Δήμος έχει άμεση πρόσβαση στους κύριους οδικούς άξονες της χώρας & της ευρύτερης περιοχής. | 0,03                  | 2          | 0,06                   |          |     | X    | Πολύ κοντά σε μεγάλες οδικές αρτηρίες  |
| Υψηλή τεχνογνωσία των εργαζομένων  | 0,15                  | 5          | 0,75                   |          |     | X    | Διαχρονική αξία που συνεχώς εξελίσσεται απαραίτητη σε ένα συνεχώς μεταβαλλόμενο περιβάλλον |
| Ικανοποιητικό επίπεδο λειτουργίας σχολείων και παιδικών σταθμών ποιοτικά                     | 0,10                  | 4          | 0,40                   |          |     | X    | Αρκετές σχολικές μονάδες που καλύπτουν σχεδόν το σύνολο του μαθητικού δυναμικού            |
| Έντονη κοινωνική δράση   | 0,10                  | 4          | 0,40                   |          |     | X    | Ανάγκη και απόρροια της οικονομικής κρίσης   |
| Υψηλό πολιτιστικό κεφάλαιο   | 0,10                  | 4          | 0,40                   |          |     | X    | Ύπαρξη πλήθους πολιτιστικών και ψυχαγωγικών εκδηλώσεων                                     |
| Έλλειψη σταθερότητας σε σχέση με την κρατική χρηματοδότηση                                   | 0,20                  | 4          | 0,80                   |          | X   |      | Μείωση κρατικών πόρων  |
| Οικονομική κρίση (Τ)   | 0,05                  | 3          | 0,15                   |          | X   |      | Αστάθεια στον σχεδιασμό και προσήλωση σε κοινωνικές δράσεις                                |
| Συνταξιοδότηση προσωπικού χωρίς αναπλήρωση τους  | 0,15                  | 4          | 0,60                   | X        |     |      | Μείωση εργατικού και διοικητικού προσωπικού  |
| <b>Σύνολα</b>  | <b>1,00</b>           |            | <b>4,12</b>            |          |     |      |  |

Με βαθμολογία 4,12 ο Δήμος είναι πάνω από το μέσο όρο που θεωρείται το 3,0.



## **ΕΠΙΧΕΙΡΗΣΙΑΚΟ ΠΡΟΓΡΑΜΜΑ ΔΗΜΟΥ ΙΛΙΟΥ 2015-2019**

### **ΑΝΑΠΤΥΞΙΑΚΟ ΟΡΑΜΑ – ΚΑΤΕΥΘΥΝΤΗΡΙΕΣ ΑΡΧΕΣ**

#### **Προϋποθέσεις επιτυχίας του Επιχειρησιακού Προγράμματος**

Ο Δήμος, έχοντας ολοκληρώσει την μελέτη του εσωτερικού και του εξωτερικού περιβάλλοντος του Δήμου προχωρεί στη χάραξη της στρατηγικής στην οποία θα βασιστεί τα επόμενα έτη. Το ζητούμενο είναι η συνολική βελτίωση όλων των παραγόντων που προσδιορίζουν την οικονομική αποτελεσματικότητα, την κοινωνική ευημερία, την ποιότητα ζωής, τον δημόσιο χώρο και την εικόνα της πόλης. Το Στρατηγικό Σχέδιο Ανάπτυξης για να είναι αποτελεσματικό, θα πρέπει να έχει μια σειρά χαρακτηριστικά, τα βασικότερα από τα οποία παρουσιάζονται στην συνέχεια.

#### **A) Προσδιορισμός της αποστολής του Δήμου Ιλίου**

Η αποστολή μιας επιχείρησης ή ενός δήμου είναι ο λόγος για τον οποίο υπάρχει, ο σκοπός για τον οποίο δραστηριοποιείται. Η δημιουργία δήλωσης αποστολής (mission statement) συχνά θεωρείται ως σημείο εκκίνησης της διαδικασίας δημιουργίας στρατηγικής. Βασικός στόχος των οργανισμών είναι να απαντήσουν στο ερώτημα ΠΟΥ θέλουμε σαν Ο.Τ.Α να βρεθούμε στο μέλλον. Η δήλωση αποστολής χρησιμεύει ως καθημερινός οδηγός κατεύθυνσης, βοηθά στη λήψη στρατηγικών αποφάσεων και δίνει το γενικό επιχειρησιακό στίγμα και κλίμα.

#### **B) Καθορισμός συγκεκριμένων αντικειμενικών στόχων**

Οι αντικειμενικοί στόχοι περιγράφουν τα αποτελέσματα μιας προγραμματισμένης προσπάθειας. Η χάραξη της στρατηγικής του Δήμου Ιλίου θα πρέπει να στηρίζεται στα πραγματικά δεδομένα της πόλης και όχι σε υποθετικές καταστάσεις. Η αναπτυξιακή στρατηγική θα πρέπει να λαμβάνει υπόψη και να κατανοεί όλα αυτά τα χαρακτηριστικά και τις δυσκολίες, καθώς και τις απαιτήσεις που δημιουργούν στην επιλογή δράσεων και στην άσκηση πολιτικών. Θα πρέπει να περιγράφει το τι θα πρέπει να επιτευχθεί και μέχρι πότε, και κατά το δυνατόν τα παραπάνω να έχουν ποσοτικό χαρακτήρα.



## **ΕΠΙΧΕΙΡΗΣΙΑΚΟ ΠΡΟΓΡΑΜΜΑ ΔΗΜΟΥ ΙΛΙΟΥ 2015-2019**

### **Γ) Χάραξη στρατηγικών**

Στο στάδιο αυτό, ένας οργανισμός καθορίζει τους τρόπους και θέτει τις γενικές κατευθύνσεις, ώστε να μπορέσει να πραγματοποιήσει τους γενικούς σκοπούς του και να φέρει εις πέρας την αποστολή του.

### **Δ) Ανάπτυξη πολιτικών**

Οι πολιτικές ενός οργανισμού είναι οι κατευθυντήριες γραμμές που δρουν σαν συνδετικοί κρίκοι μεταξύ της διαμόρφωσης και της εφαρμογής της πολιτικής.

Η εφαρμογή του επιχειρησιακού προγράμματος στην πράξη είναι μια διαδικασία εξαιρετικά πολύπλοκη και σε καμία περίπτωση σύντομη χρονικά. Απαιτεί έλεγχο και επίπονες διαδικασίες λήψης αποφάσεων σχεδόν καθημερινά. Είναι ιδιαίτερα σημαντικό κατά τη διάρκεια της περιόδου υλοποίησης να εξετάζεται η απόκλιση από τους στόχους. Τα συμπεράσματα που προκύπτουν από τη σύγκριση των επιθυμητών στόχων με τα πραγματικά αποτελέσματα, μπορούν να οδηγήσουν στην ανάγκη για διορθωτικές κινήσεις.

### **Όραμα**

**Η ανέλιξη του Δήμου σε μία ισχυρή μονάδα τοπικής ανάπτυξης στο πλευρό του πολίτη για την αναβάθμιση της καθημερινότητάς του και της ποιότητας ζωής του, με ενεργό ρόλο στην κοινωνική ανάπτυξη και συνοχή, στον πολιτισμό, στον αθλητισμό, στην εκπαίδευση, με στήριξη της τοπικής οικονομίας και απασχόλησης, με αποτελεσματικότερη και αποδοτικότερη διοίκηση.**





## **ΕΠΙΧΕΙΡΗΣΙΑΚΟ ΠΡΟΓΡΑΜΜΑ ΔΗΜΟΥ ΙΛΙΟΥ 2015-2019**

### **Αποστολή**

Να προσφέρουμε στους δημότες μας δημόσια αγαθά και υπηρεσίες υψηλής ποιότητας και προστιθέμενης αξίας. Στόχος μας είναι να διασφαλίσουμε την υψηλότερη δυνατή ικανοποίηση των δημοτών μας αλλά και των επισκεπτών μας κάνοντας το Ίλιον μια σύγχρονη πόλη στην οποία ο πολίτης θα επιθυμεί να ζει και να εργάζεται.

### **Αρχές**

Οι αρχές στις οποίες βασίζεται το Επιχειρησιακό Πρόγραμμα είναι οι ακόλουθες:

- ◆ Η αρχή της **εγγύτητας** παροχής των υπηρεσιών στους πολίτες.
- ◆ Η αρχή της **προσβασιμότητας** των υπηρεσιών (*οι πολίτες ανεξάρτητα από το εισόδημα, το εκπαιδευτικό επίπεδο, την εθνικότητα, το φύλο, τη θρησκεία έχουν την ίδια πρόσβαση στις υπηρεσίες*).
- ◆ Η αρχή της **καθολικότητας και ποιότητας** των υπηρεσιών (*οι πολίτες απολαμβάνουν το ίδιο υψηλό επίπεδο υπηρεσιών*).
- ◆ Η αρχή της **επικουρικότητας** στις σχέσεις κεντρικής διοίκησης, περιφερειακής διοίκησης και τοπικής αυτοδιοίκησης.
- ◆ Η αρχή της **συνέργειας**, η οποία επιβάλλει τη συνεργασία και εναρμονισμένη δράση όλων των επιπέδων, φορέων και κλάδων της δημόσιας διοίκησης μεταξύ τους.
- ◆ Η αρχή της **λαϊκής συμμετοχής** στις τοπικές υποθέσεις.
- ◆ Η αρχή της **διαφάνειας**, στη λήψη αποφάσεων και εκτέλεσης των διοικητικών αρμοδιοτήτων του Δήμου.
- ◆ Η αρχή της **χρηστής δημοσιονομικής διαχείρισης**, με γνώμονα την εξασφάλιση της δημοσιονομικής βιωσιμότητας του Δήμου.



## ΕΠΙΧΕΙΡΗΣΙΑΚΟ ΠΡΟΓΡΑΜΜΑ ΔΗΜΟΥ ΙΛΙΟΥ 2015-2019

### ΣΤΡΑΤΗΓΙΚΟΙ ΣΤΟΧΟΙ – ΑΝΑΠΤΥΞΙΑΚΕΣ ΠΡΟΤΕΡΑΙΟΤΗΤΕΣ

#### Μακροχρόνιοι Στρατηγικοί Στόχοι

Η Ομάδα Έργου, αφού έλαβε υπόψη της τα βασικά γεωγραφικά, ιστορικά και δημογραφικά στοιχεία (απογραφές, στοιχεία της Ελληνικής Στατιστικής Αρχής), τα οικονομικά δεδομένα και τα κοινωνικά χαρακτηριστικά της περιοχής, την οικιστική δομή και τις περιβαλλοντικές συνθήκες, την κατάσταση των υφιστάμενων δομών, επιστημονικές μελέτες που αφορούν την περιοχή, τα βασικά οργανωτικά και οικονομικά ζητήματα των υπηρεσιών του Δήμου, τις δεσμεύσεις της Διοίκησης για τα ζητήματα ανάπτυξης της περιοχής, τα κατά καιρούς διατυπωθέντα αιτήματα των δημοτών και ομάδων αυτών, σχετικά με τις αναπτυξιακές δυνατότητες αλλά και αναγκαιότητες της περιοχής, τη συνεχή συρρίκνωση και μεταβλητότητα των κρατικών πόρων καθώς και τη δυνατότητα αξιοποίησης θεσμοθετημένων χρηματοδοτικών μέσων, κατέληξε στο **Στρατηγικό Σχέδιο**.



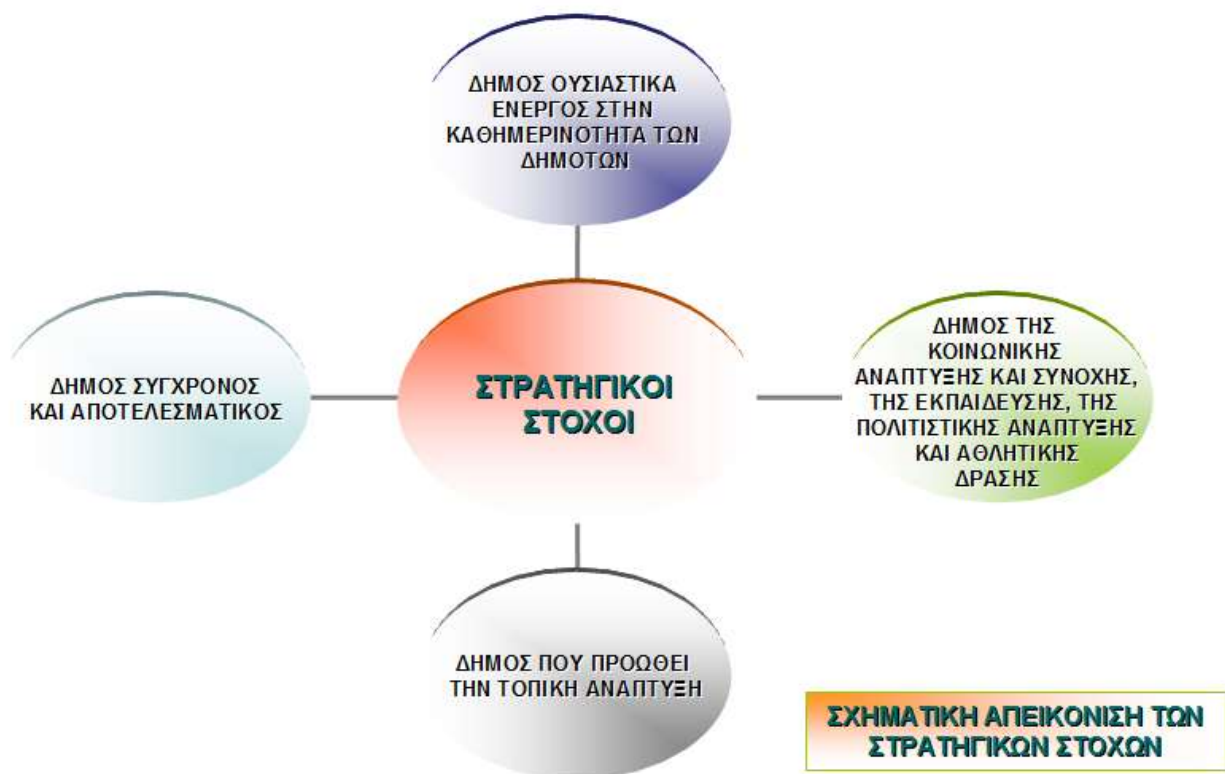
ΣΧΗΜΑΤΙΚΗ ΑΠΕΙΚΟΝΙΣΗ ΤΗΣ ΔΙΑΔΙΚΑΣΙΑΣ ΤΟΥ ΣΤΡΑΤΗΓΙΚΟΥ ΣΧΕΔΙΟΥ ΤΟΥ ΔΗΜΟΥ



### **ΕΠΙΧΕΙΡΗΣΙΑΚΟ ΠΡΟΓΡΑΜΜΑ ΔΗΜΟΥ ΙΛΙΟΥ 2015-2019**

Οι Μακροχρόνιοι Στρατηγικοί Στόχοι, όπως περιγράφονται παρακάτω, εκφράζουν τις κύριες αναπτυξιακές επιδιώξεις του Δήμου μας για τα επόμενα πέντε χρόνια. Σύμφωνα με τους στόχους αυτούς, τους ιεραρχημένους Άξονες Προτεραιοτήτων, που περιλαμβάνονται σε κάθε έναν από αυτούς, αλλά και τα Μέτρα - Δράσεις στις οποίες εξειδικεύεται κάθε ένας από τους πιο πάνω Άξονες, θα διαμορφωθεί στη συνέχεια το Επιχειρησιακό Πρόγραμμα του Δήμου για την περίοδο 2015-2019.

Οι στόχοι αυτοί περιλαμβάνουν την προώθηση της οικονομικής, κοινωνικής και πολιτιστικής ανάπτυξης του Δήμου, την αναβάθμιση της διοικητικής του ικανότητας, την ικανοποίηση των αναγκών των αποδεκτών του, τη βελτίωση της οικονομικής του κατάστασης.





## **ΕΠΙΧΕΙΡΗΣΙΑΚΟ ΠΡΟΓΡΑΜΜΑ ΔΗΜΟΥ ΙΛΙΟΥ 2015-2019**

### **ΣΤΟΧΟΣ 1<sup>ος</sup>**

**Δήμος ουσιαστικά ενεργός στην καθημερινότητα των δημοτών** με έργα και δράσεις απαραίτητα για την ομαλή και εύρυθμη λειτουργία της πόλης που ενισχύουν τις ήδη επιτυχημένες προσπάθειές μας για έργα ανάπλασης και πολεοδομικής αποκατάστασης, όπως: επέκταση δικτύου ποδηλατοδρόμου, διαχείριση πρασίνου και υδάτινων πόρων, ανάπτυξη – συμπλήρωση δικτύων υδάτων, χωροταξικό σχεδιασμό, ενίσχυση των υποδομών προσπελασιμότητας και οδικής ασφάλειας, μέριμνα για την υγιεινή και ασφάλεια των δημοτών, δίκτυα ενέργειας και ηλεκτροφωτισμού.

### **ΣΤΟΧΟΣ 2<sup>ος</sup>**

**Δήμος της κοινωνικής ανάπτυξης και συνοχής, της εκπαίδευσης, της πολιτιστικής ανάπτυξης και της αθλητικής δράσης,** που παρέχει επιπρόσθετες υπηρεσίες πρόνοιας και υποστήριξης σε όλους τους δημότες και ειδικότερα σε ευπαθείς κοινωνικές ομάδες πληθυσμού, βελτιώνει τις πολιτιστικές και αθλητικές δραστηριότητες της πόλης μας, προωθεί και υλοποιεί δράσεις για τα παιδιά και τους νέους, την εκπαίδευσή τους, αναβαθμίζοντας και συμπληρώνοντας τις υπάρχουσες υποδομές.

### **ΣΤΟΧΟΣ 3<sup>ος</sup>**

**Δήμος που προωθεί την τοπική ανάπτυξη** μέσα από την δημιουργία συνεργασιών σε εθνικό και διεθνές επίπεδο με πολλαπλασιαστικά αποτελέσματα, την ενημέρωση και την προώθηση και εφαρμογή δράσεων για την ενίσχυση της επιχειρηματικότητας και της τοπικής αγοράς καθώς και για αντιμετώπιση της ανεργίας και την ενίσχυση της απασχόλησης.



## **ΕΠΙΧΕΙΡΗΣΙΑΚΟ ΠΡΟΓΡΑΜΜΑ ΔΗΜΟΥ ΙΛΙΟΥ 2015-2019**

### **ΣΤΟΧΟΣ 4<sup>ος</sup>**

**Δήμος σύγχρονος και αποτελεσματικός,** που παρέχει αναβαθμισμένες υπηρεσίες στους πολίτες, βελτιώνοντας την αποτελεσματικότητα και αποδοτικότητα της λειτουργίας του, αξιοποιώντας αποδοτικότερα τους διαθέσιμους πόρους, ενισχύοντας τα συστήματα Τεχνολογιών Πληροφορικής και Επικοινωνιών (Τ.Π.Ε.) και εξασφαλίζοντας τη συμμετοχή των πολιτών σε όλες τις αποφάσεις που αφορούν στο μέλλον της πόλης, μέσα από διαδικασίες διαφανείς, συμμετοχικές, προσβάσιμες σε όλους.

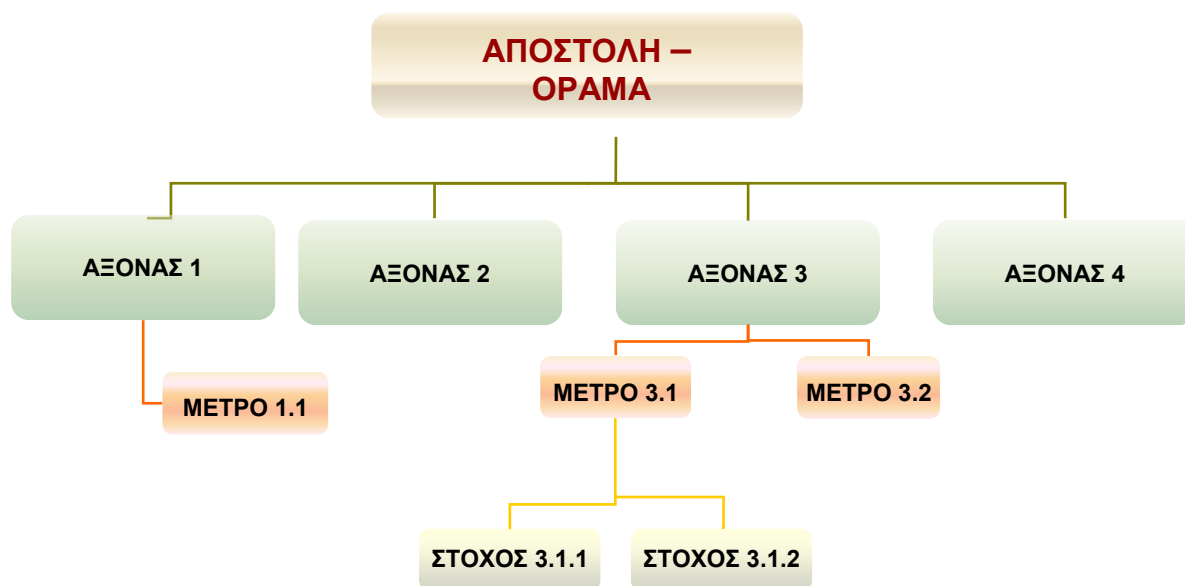


## ΕΠΙΧΕΙΡΗΣΙΑΚΟ ΠΡΟΓΡΑΜΜΑ ΔΗΜΟΥ ΙΛΙΟΥ 2015-2019

### Αναπτυξιακές Προτεραιότητες

Οι αναπτυξιακές προτεραιότητες του Δήμου διατυπώνονται με τη μορφή Αξόνων οι οποίοι εξειδικεύονται περαιτέρω σε Μέτρα και κάθε μέτρο εξειδικεύεται σε Στόχους.

Οι Άξονες, τα Μέτρα και οι Στόχοι συγκροτούν ιεραρχικό διάγραμμα (*δένδρο*), στο οποίο γίνεται σταδιακή εξειδίκευση της αποστολής και του οράματος του Δήμου. Κατεβαίνοντας στα επίπεδα του δένδρου γίνεται σταδιακή εξειδίκευση της στρατηγικής.



### Καθορισμός Αξόνων

Η επίτευξη των τεσσάρων μακροχρόνιων στόχων, που αναπτύχθηκαν παραπάνω και συγκροτούν τη μακροχρόνια επιδίωξη για την οικονομική και κοινωνική ανάπτυξη της περιοχής, προσδιορίζεται ανάλογα με το χρονικό ορίζοντα αναφοράς και κυρίως ανάλογα με τις ιεραρχήσεις που γίνονται σε μια σειρά δυνητικών επιλογών που αφορούν τα μέτρα πολιτικής.

Όσον αφορά το μεσοπρόθεσμο χρονικό ορίζοντα και λαμβάνοντας υπόψη τις παραδοχές και τους περιορισμούς που καθορίζουν το διοικητικό, τεχνικό και οικονομικό πλαίσιο λειτουργίας του Δήμου Ιλίου και κατά συνέπεια, τους βαθμούς ελευθερίας και τη δυνατότητα άσκησης της αναπτυξιακής και κοινωνικής του πολιτικής, οι στόχοι αυτοί οφείλουν να μετατραπούν σε μεσοπρόθεσμους ιεραρχημένους Άξονες Προτεραιοτήτων.



### **ΕΠΙΧΕΙΡΗΣΙΑΚΟ ΠΡΟΓΡΑΜΜΑ ΔΗΜΟΥ ΙΛΙΟΥ 2015-2019**

Πρόκειται για εκείνες τις μεσοπρόθεσμες πολιτικές επιλογές στις οποίες κατέληξε η αξιολόγηση της υφιστάμενης κατάστασης του Δήμου Ιλίου, καθόρισαν οι υφιστάμενοι και εκτιμώμενοι μελλοντικοί διαθέσιμοι χρηματικοί πόροι και προσδιόρισε η διαδικασία της κοινωνικής διαβούλευσης που διενεργήθηκε στη συγκεκριμένη περιοχή.

Με τον τρόπο αυτό το Επιχειρησιακό Πρόγραμμα του Δήμου Ιλίου, μεταπίπτει από το αρχικό επίπεδο των μακροχρόνιων στόχων, σ' ένα δεύτερο επίπεδο ιεραρχημένων Αξόνων Προτεραιοτήτων ανά στόχο επιτυγχάνοντας έτσι τη συγκεκριμενοποίηση του αναπτυξιακού οράματος των πολιτών σε συγκεκριμένο πρόγραμμα δράσης.

Οι μεσοπρόθεσμοι ιεραρχημένοι Άξονες Προτεραιοτήτων που ανήκουν σε κάθε ένα από τους περιγραφέντες τέσσερις στόχους, συγκροτώντας έτσι τη δέσμη των πολιτικών που πρόκειται να αναπτυχθούν στην περιοχή του Δήμου Ιλίου για την περίοδο 2015 – 2019 , διατυπώνονται ως ακολούθως :

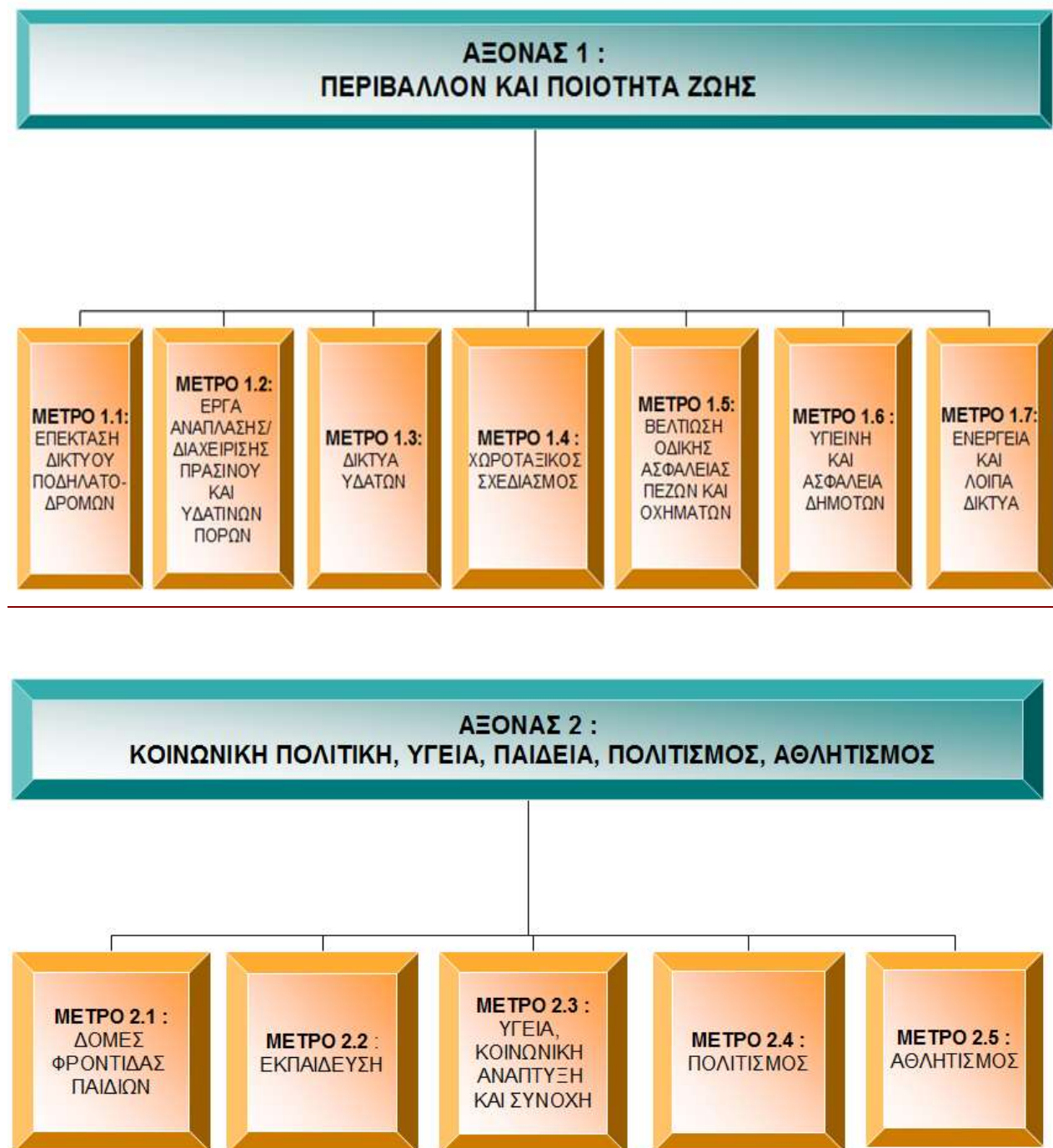




## ΕΠΙΧΕΙΡΗΣΙΑΚΟ ΠΡΟΓΡΑΜΜΑ ΔΗΜΟΥ ΙΛΙΟΥ 2015-2019

### Καθορισμός Μέτρων

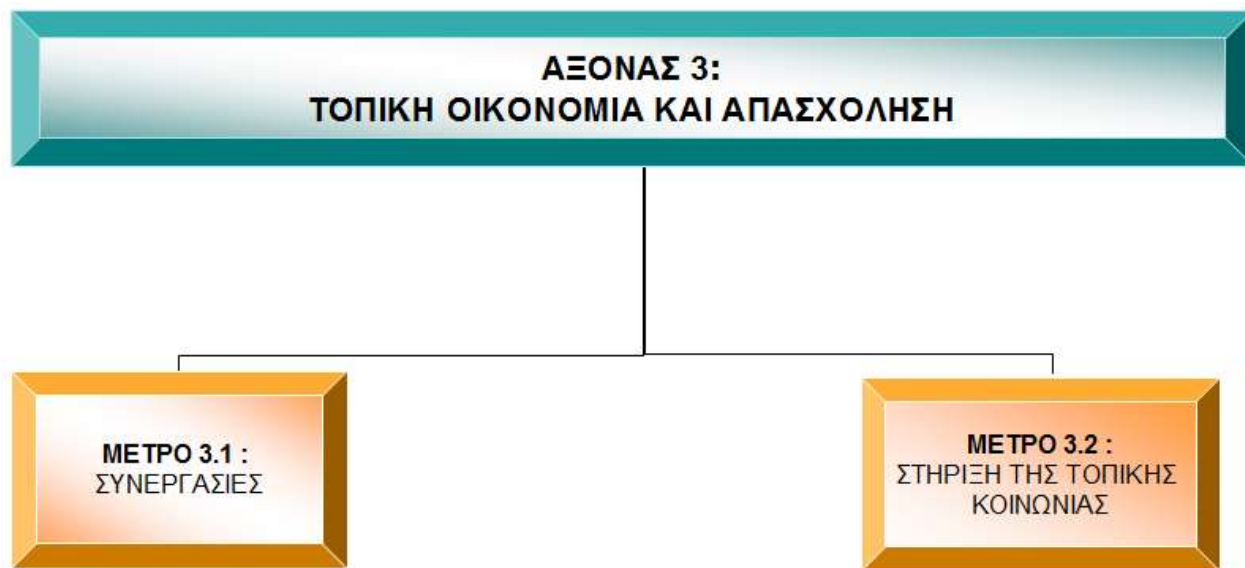
Τα μέτρα ενός Επιχειρησιακού Προγράμματος είναι η αμέσως επόμενη υποδιαίρεση ενός Άξονα. Έτσι, ο κάθε Άξονας αναλύεται σε ένα σύνολο συναφών Μέτρων ως εξής :







**ΕΠΙΧΕΙΡΗΣΙΑΚΟ ΠΡΟΓΡΑΜΜΑ ΔΗΜΟΥ ΙΛΙΟΥ 2015-2019**



**Καθορισμός Στόχων**

Κάθε Μέτρο περιλαμβάνει έναν ή περισσότερους συναφείς στόχους και αναλύονται ως εξής :



ΕΠΙΧΕΙΡΗΣΙΑΚΟ ΠΡΟΓΡΑΜΜΑ ΔΗΜΟΥ ΙΛΙΟΥ 2015-2019



# ΔΗΜΟΣ ΙΛΙΟΥ

## ΑΝΑΛΥΣΗ ΑΞΟΝΑ 1 : «ΠΕΡΙΒΑΛΛΟΝ ΚΑΙ ΠΟΙΟΤΗΤΑ ΖΩΗΣ» ΣΕ ΜΕΤΡΑ ΚΑΙ ΣΤΟΧΟΥΣ





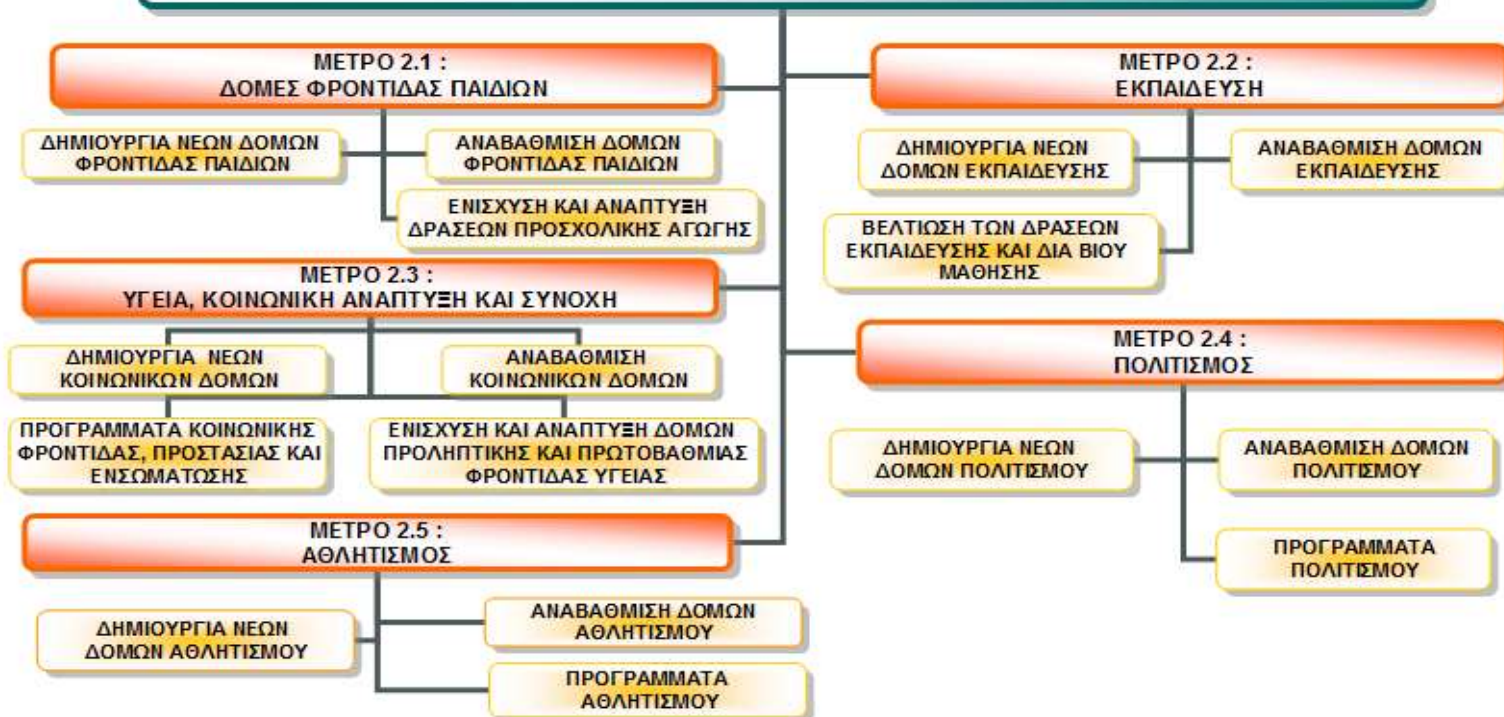
**ΕΠΙΧΕΙΡΗΣΙΑΚΟ ΠΡΟΓΡΑΜΜΑ ΔΗΜΟΥ ΙΛΙΟΥ 2015-2019**



# ΔΗΜΟΣ ΙΛΙΟΥ

## ΑΝΑΛΥΣΗ ΑΞΟΝΑ 2 : «ΚΟΙΝΩΝΙΚΗ ΠΟΛΙΤΙΚΗ, ΥΓΕΙΑ, ΠΑΙΔΕΙΑ, ΠΟΛΙΤΙΣΜΟΣ, ΑΘΛΗΤΙΣΜΟΣ» ΣΕ ΜΕΤΡΑ ΚΑΙ ΣΤΟΧΟΥΣ

### ΑΞΟΝΑΣ 2 : ΚΟΙΝΩΝΙΚΗ ΠΟΛΙΤΙΚΗ, ΥΓΕΙΑ, ΠΑΙΔΕΙΑ, ΠΟΛΙΤΙΣΜΟΣ, ΑΘΛΗΤΙΣΜΟΣ





**ΕΠΙΧΕΙΡΗΣΙΑΚΟ ΠΡΟΓΡΑΜΜΑ ΔΗΜΟΥ ΙΛΙΟΥ 2015-2019**



# ΔΗΜΟΣ ΙΛΙΟΥ

## ΑΝΑΛΥΣΗ ΑΞΟΝΑ 3 : «ΤΟΠΙΚΗ ΟΙΚΟΝΟΜΙΑ ΚΑΙ ΑΠΑΣΧΟΛΗΣΗ» ΣΕ ΜΕΤΡΑ ΚΑΙ ΣΤΟΧΟΥΣ



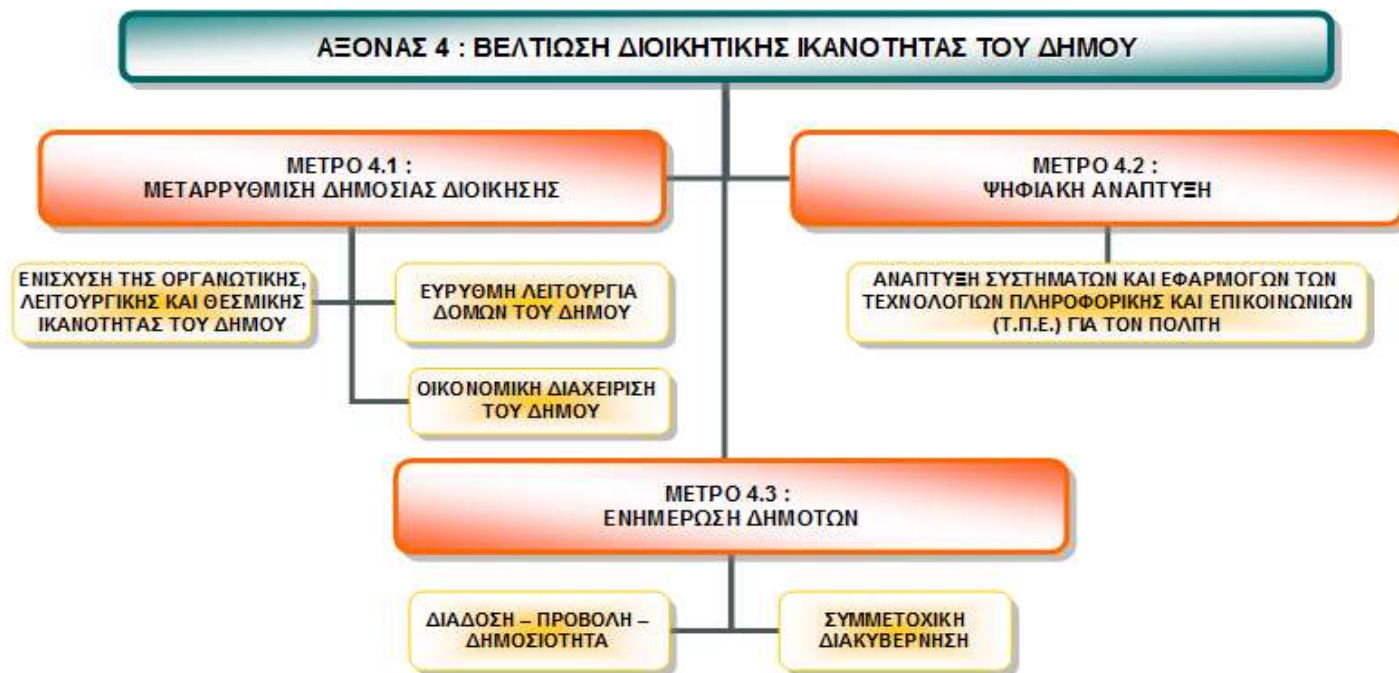


**ΕΠΙΧΕΙΡΗΣΙΑΚΟ ΠΡΟΓΡΑΜΜΑ ΔΗΜΟΥ ΙΛΙΟΥ 2015-2019**



# ΔΗΜΟΣ ΙΛΙΟΥ

## ΑΝΑΛΥΣΗ ΑΞΟΝΑ 4 : «ΒΕΛΤΙΩΣΗ ΔΙΟΙΚΗΤΙΚΗΣ ΙΚΑΝΟΤΗΤΑΣ ΤΟΥ ΔΗΜΟΥ» ΣΕ ΜΕΤΡΑ ΚΑΙ ΣΤΟΧΟΥΣ





**ΕΠΙΧΕΙΡΗΣΙΑΚΟ ΠΡΟΓΡΑΜΜΑ ΔΗΜΟΥ ΙΛΙΟΥ 2015-2019**

**Ε Ν Ο Τ Η Τ Α 2: ΕΠΙΧΕΙΡΗΣΙΑΚΟ ΣΧΕΔΙΟ**



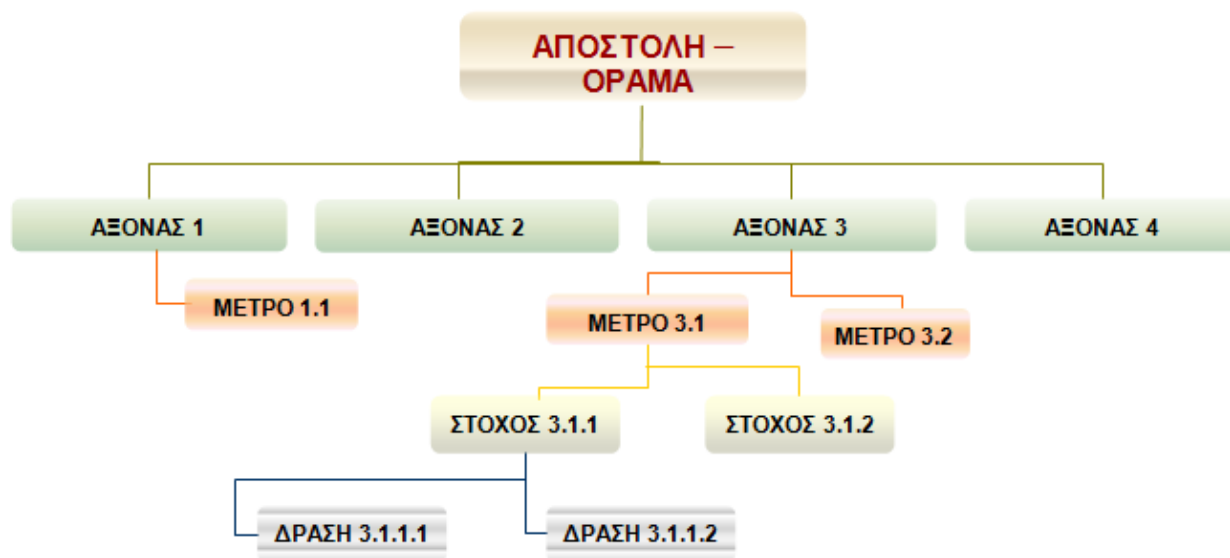
## ΕΠΙΧΕΙΡΗΣΙΑΚΟ ΠΡΟΓΡΑΜΜΑ ΔΗΜΟΥ ΙΛΙΟΥ 2015-2019

### ΚΕΦΑΛΑΙΟ 2.1

### ΣΤΟΧΟΙ ΚΑΙ ΔΡΑΣΕΙΣ

#### ΕΞΕΙΔΙΚΕΥΣΗ ΣΤΟΧΩΝ

Μετά τον προσδιορισμό των Μακροχρόνιων Στρατηγικών Στόχων και τον καθορισμό των Αξόνων, των Μέτρων και των Στόχων, το Επιχειρησιακό Πρόγραμμα του Δήμου Ιλίου οφείλει να μετεξελιχθεί σε Προγραμματισμένες Δράσεις που θα υλοποιηθούν κατά την Προγραμματική Περίοδο 2015-2019, στα πλαίσια ενός εκάστου εκ των Αξόνων που ανήκουν.



Οι δράσεις είναι το σύνολο ενεργειών που εκτελούνται από τις υπηρεσίες ή τα όργανα διοίκησης του Δήμου, καταναλώνουν πόρους (εισροές) και παράγουν εκροές, οι οποίες αποσκοπούν στην επίτευξη ενός ή περισσότερων στόχων ενός σχεδίου δράσης. Οι δράσεις διακρίνονται σε συνεχώς επαναλαμβανόμενες λειτουργίες και σε έργα (*projects*), δηλ. δράσεις που εκτελούνται εφ' άπαξ, με καθορισμένη χρονική έναρξη και πέρασ υλοποίησης.



### **ΕΠΙΧΕΙΡΗΣΙΑΚΟ ΠΡΟΓΡΑΜΜΑ ΔΗΜΟΥ ΙΛΙΟΥ 2015-2019**

Οι Εισροές είναι οι παραγωγικοί συντελεστές (πόροι) που καταναλώνονται για την υλοποίηση μιας δράσης, σε ορισμένο χρονικό διάστημα.

Οι Εκροές είναι τα προϊόντα που παράγονται από μια δράση των υπηρεσιών και των οργάνων διοίκησης του Δήμου, σε ορισμένο χρονικό διάστημα. Μπορεί να είναι προϊόντα υλικής ή παροχή άυλων υπηρεσιών σε πολίτες ή λήψη αποφάσεων και παραγωγή ρυθμίσεων.

Οι Πίνακες Προγραμματισμού, που παρατίθενται στο επόμενο κεφάλαιο (*2.2: Πενταετής Προγραμματισμός των Δράσεων*), παρουσιάζουν αναλυτικές πληροφορίες για τις προγραμματισμένες δράσεις κατά τα έτη 2015 – 2019. Σημειώνεται ότι οι Δράσεις αυτές αποφασίστηκαν και διαμορφώθηκαν, ως αποτέλεσμα της λεπτομερούς εξέτασης των συγκεκριμένων χαρακτηριστικών της περιοχής (βλ. S.W.O.T. Analysis), των χρηματοοικονομικών παραδοχών και περιορισμών, της αξιοποίησης χρηματοδοτήσεων, της διαχειριστικής ικανότητας των αρμόδιων υπηρεσιών του δήμου για υλοποίηση προγραμματισμένων επιχειρησιακών δράσεων, των πολιτικών επιλογών και ιεραρχήσεων που προτάθηκαν από τη δημοτική αρχή και των συμπερασμάτων και προτάσεων που προέκυψαν από τις διαδικασίες της διαβούλευσης.





## **ΕΠΙΧΕΙΡΗΣΙΑΚΟ ΠΡΟΓΡΑΜΜΑ ΔΗΜΟΥ ΙΛΙΟΥ 2015-2019**

### **ΑΞΙΟΠΟΙΗΣΗ ΧΡΗΜΑΤΟΔΟΤΗΣΕΩΝ**

Η οικονομική κρίση της χώρας με την παρατεταμένη ύφεση και το πρόγραμμα δημοσιονομικής πολιτικής που εφαρμόζεται, έχει βαριές συνέπειες για την Ελληνική οικονομία και κοινωνία. Σε μια τόσο κρίσιμη περίοδο, η τοπική αυτοδιοίκηση καλείται να ανταποκριθεί σε ένα ευρύτερο ρόλο που γίνεται ολοένα και πιο σύνθετος.

Υπό το ανωτέρω πρίσμα με πρόσθετο κριτήριο την υπηρετήση της εγγύτητας των παρεχόμενων, προς τον πολίτη, υπηρεσιών και με γνώμονα, την αποστολή του Δήμου ως σύγχρονου φορέα έκφρασης των αυτοδιοικητικών αξιών ήτοι, την διακυβέρνηση των τοπικών του υποθέσεων και την παροχή δημόσιων αγαθών και υπηρεσιών για την ικανοποίηση αναγκών των κατοίκων και των τοπικών φορέων του, βασική επιδίωξη του Δήμου είναι η συνεργασία του με εθνικούς δημόσιους φορείς, η συνεχής αναζήτηση και αξιοποίηση εθνικών και ευρωπαϊκών πόρων, η συμμετοχή του σε Ευρωπαϊκά Προγράμματα για την ενσωμάτωση αειφορικών πολιτικών στα υλοποιούμενα έργα και δράσεις του. Ανώτερος σκοπός του Δήμου είναι η βιώσιμη κοινωνική και οικονομική ανάπτυξη της περιοχής του.

Αξίζει να αναφερθεί ότι, σε περίοδο κρίσης οι τοπικές επενδύσεις επιτυγχάνουν πολλαπλασιαστικά αποτελέσματα σε τοπικό επίπεδο και συμβάλλουν ακόμα περισσότερο στην αντιμετώπισή της.

### **Εταιρικό Σύμφωνο για το πλαίσιο ανάπτυξης ΕΣΠΑ 2014 – 2020**

Οι Ευρωπαϊκοί πόροι είναι, περισσότερο από ποτέ άλλοτε, κρίσιμοι για την Ελλάδα, καθώς σε μεγάλο βαθμό είναι και οι μοναδικοί διαθέσιμοι για διάθεση κινήτρων αναπτυξιακών επενδύσεων, τουλάχιστον σε μεσοπρόθεσμο ορίζοντα.





### **ΕΠΙΧΕΙΡΗΣΙΑΚΟ ΠΡΟΓΡΑΜΜΑ ΔΗΜΟΥ ΙΛΙΟΥ 2015-2019**

Για την προγραμματική περίοδο 2014-2020 η Ελλάδα στοχεύει πρωτίστως στη μεταφορά των εν ανεπαρκεία επενδυτικών πόρων από μη διεθνώς εμπορεύσιμους τομείς σε εμπορεύσιμους τομείς και στην εφαρμογή ενός νέου μοντέλου ανάπτυξης που δεν θα στηρίζεται πλέον στην κατανάλωση και τον δανεισμό, αλλά σε υγιείς επενδύσεις που δημιουργούν βιώσιμες θέσεις απασχόλησης.

Ο αναπτυξιακός σχεδιασμός για την Ελλάδα του 2020 αποβλέπει **«στην αναγέννηση της ελληνικής οικονομίας με ανάταξη και αναβάθμιση του παραγωγικού και κοινωνικού ιστού της χώρας και τη δημιουργία και διατήρηση βιώσιμων θέσεων απασχόλησης, έχοντας ως αιχμή την εξωστρέφει, καινοτόμο και ανταγωνιστική επιχειρηματικότητα και γνώμονα την ενίσχυση της κοινωνικής συνοχής και τις αρχές της αειφόρου ανάπτυξης»**.

Για την επίτευξη του αναπτυξιακού οράματος της χώρας έχουν επιλεγεί στο πλαίσιο της στρατηγικής οι ακόλουθες πέντε χρηματοδοτικές προτεραιότητες με συγκέντρωση των πόρων σε επιλεγμένους θεματικούς στόχους και επενδυτικές προτεραιότητες που όχι μόνο καλύπτουν τα προβλεπόμενα από τους κανονισμούς ποσοστά, αλλά και θέτουν τον πήχη υψηλότερα.

- 1)** Ενίσχυση της ανταγωνιστικότητας και της εξωστρέφειας των επιχειρήσεων (ιδιαίτερα των ΜΜΕ), μετάβαση στην ποιοτική επιχειρηματικότητα, με αιχμή την καινοτομία και αύξηση της εγχώριας προστιθέμενης αξίας.
- 2)** Ανάπτυξη και αξιοποίηση ικανοτήτων ανθρώπινου δυναμικού – ενεργός κοινωνική ενσωμάτωση.
- 3)** Προστασία του περιβάλλοντος – μετάβαση σε μία οικονομία φιλική στο περιβάλλον.
- 4)** Ανάπτυξη – εκσυγχρονισμός – συμπλήρωση υποδομών για την οικονομική και κοινωνική ανάπτυξη
- 5)** Βελτίωση της θεσμικής επάρκειας και της αποτελεσματικότητας της δημόσιας διοίκησης και της Τοπικής Αυτοδιοίκησης.



### **ΕΠΙΧΕΙΡΗΣΙΑΚΟ ΠΡΟΓΡΑΜΜΑ ΔΗΜΟΥ ΙΛΙΟΥ 2015-2019**

Τα μέτρα και οι μεταρρυθμίσεις που θα πραγματοποιηθούν εντός και εκτός του πλαισίου του ΕΣΠΑ 2014-2020 επιδιώκεται να οδηγήσουν σε : αύξηση των παραγωγικών επενδύσεων και της απασχόλησης, μείωση της ανεργίας, επαναφορά του κατά κεφαλήν εισοδήματος στα προ της κρίσης επίπεδα, αύξηση της ολικής παραγωγικότητας, μείωση της εξάρτησης της οικονομίας από την εσωτερική κατανάλωση, βελτίωση της ανταγωνιστικότητας και του ισοζυγίου εμπορικών συναλλαγών, προστασία/ανάδειξη του φυσικού περιβάλλοντος και βελτίωση της ποιότητας ζωής στο δομημένο περιβάλλον, μείωση των οικονομικών, κοινωνικών και χωρικών ανισοτήτων και άμεσο και ορατό εκσυγχρονισμό του κράτους με την προώθηση του συνόλου των απαραίτητων διαρθρωτικών αλλαγών σε όλους τους τομείς.

Οι παρεμβάσεις του ΕΣΠΑ 2014-2020 θα πρέπει να θεωρούνται - και είναι - συμπληρωματικές των γενικότερων παρεμβάσεων που αποβλέπουν σε αύξηση του επιπέδου των ετήσιων επενδύσεων εντός των επόμενων δέκα ετών.

Υψηλή προτεραιότητα θα δοθεί επίσης στην υλοποίηση κατά τα πρώτα έτη και όσων νέων έργων και δράσεων συνδυάζουν ετοιμότητα υλοποίησης και στόχευση στις στρατηγικές επιλογές του νέου αναπτυξιακού υποδείγματος του ΕΣΠΑ όπως:

- ✦ Έργα/Δράσεις που αφορούν στην ανταγωνιστική, καινοτόμο και εξωστρεφή επιχειρηματικότητα (π.χ. ενίσχυση στοχευμένων κατηγοριών ΜΜΕ, δίδοντας κατά το δυνατόν προτεραιότητα σε επενδυτικές επιλογές που είναι απόρροια των διαδικασιών της στρατηγικής έξυπνης εξειδίκευσης (RIS3), δράσεων έρευνας τεχνολογίας και καινοτομίας, κλπ)
- ✦ Έργα/Δράσεις που αφορούν σε μεταρρυθμίσεις και διαρθρωτικές αλλαγές, οι οποίες θα διευκολύνουν την επιχειρηματική δραστηριότητα.
- ✦ Έργα ΤΠΕ, συμπεριλαμβανομένων αυτών για ευρυζωνικές υποδομές και για την προώθηση της ηλεκτρονικής διακυβέρνησης. Έργα που θα συνδέονται με τεχνολογίες πληροφορικής, που αναβαθμίζουν την ανταγωνιστικότητα της χώρας (πχ. κτηματολόγιο), μειώνουν το κόστος λειτουργίας του Δημόσιου Τομέα και εκσυγχρονίζουν τη λειτουργία του.



### **ΕΠΙΧΕΙΡΗΣΙΑΚΟ ΠΡΟΓΡΑΜΜΑ ΔΗΜΟΥ ΙΛΙΟΥ 2015-2019**

- ✦ Έργα/δράσεις που ανταποκρίνονται στις κοινοτικές πολιτικές για την προστασία του περιβάλλοντος (π.χ. βιολογικοί καθαρισμοί / υδρεύσεις / αποχετεύσεις / διαχείριση απορριμμάτων).
- ✦ Έργα που συμβάλουν στην ολοκλήρωση των βασικών προτεραιοτήτων των Διευρωπαϊκών Δικτύων Μεταφορών.
- ✦ Έργα εξοικονόμησης Ενέργειας, όπως το «ΕΞΟΙΚΟΝΟΜΩ», μείωσης εκπομπών ρύπων / ανάπτυξης καθαρών αστικών συγκοινωνιών.
- ✦ Έργα/δράσεις που αφορούν σε θέματα απασχόλησης, κοινωνικού αποκλεισμού και φτώχειας.

Ειδικότερα σε ότι αφορά στις σχετικές δράσεις που χρηματοδοτούνται από το ΕΚΤ, προτεραιότητα θα δοθεί σε αυτές που θα παρουσιάζουν τα ακόλουθα κύρια χαρακτηριστικά:

- ✦ Θα είναι στοχευμένες σε ομάδες που αντιμετωπίζουν τις μεγαλύτερες δυσκολίες πρόσβασης και παραμονής στην αγορά εργασίας (π.χ. μακροχρόνια άνεργοι, νέοι NEETs)
- ✦ Θα απαντούν στην ανάγκη σύνδεσης της επαγγελματικής εκπαίδευσης με την αγορά εργασίας και αναβάθμισης του θεσμού της μαθητείας
- ✦ Θα έχουν μεγάλο κοινωνικό αντίκτυπο
- ✦ Θα παρουσιάζουν ωριμότητα υλοποίησης, καθώς οι περισσότερες θα αφορούν σε εφαρμογή «καλών πρακτικών» που υλοποιήθηκαν και κατά την περίοδο 2007-2013.

Έχουν υπογραφεί από την Ευρωπαϊκή Επιτροπή, το σύνολο των Επιχειρησιακών Προγραμμάτων (ΕΠ) της νέας Προγραμματικής Περιόδου 2014-2020, που υπέβαλε η χώρα και συγχρηματοδοτούνται από το Ευρωπαϊκό Ταμείο Περιφερειακής Ανάπτυξης (ΕΤΠΑ), το Ευρωπαϊκό Κοινωνικό Ταμείο (ΕΚΤ) και το Ταμείο Συνοχής (ΤΣ). Τα Επιχειρησιακά Προγράμματα περιλαμβάνουν:

- ✓ πέντε (5) Τομεακά Εθνικά και
- ✓ δεκατρία (13) Περιφερειακά ώστε κάθε Περιφέρεια της χώρας να έχει το δικό της πολυτομεακό και πολυταμειακό πρόγραμμα για ολοκληρωμένες τοπικές επεμβάσεις.



### **ΕΠΙΧΕΙΡΗΣΙΑΚΟ ΠΡΟΓΡΑΜΜΑ ΔΗΜΟΥ ΙΛΙΟΥ 2015-2019**

Επιπλέον, στο ΕΣΠΑ 2014-2020 περιλαμβάνονται :

- ✓ το Επιχειρησιακό Πρόγραμμα «ΑΛΙΕΙΑ και ΘΑΛΑΣΣΑ» που αξιοποιεί πόρους του Ευρωπαϊκού Ταμείου Θάλασσας και Αλιείας (ΕΤΘΑ) και αποσκοπεί στη βελτίωση της ανταγωνιστικότητας των μικρομεσαίων επιχειρήσεων του τομέα της αλιείας και της υδατοκαλλιέργειας, στη διατήρηση και προστασία του περιβάλλοντος και στην προώθηση της αποδοτικής χρήσης των πόρων και
- ✓ το Επιχειρησιακό Πρόγραμμα «Αγροτική Ανάπτυξη», που στοχεύει στην ανάπτυξη και τη βελτίωση της ανταγωνιστικότητας του αγροτικού χώρου, στη μετάβαση σε ένα ισχυρό, αειφόρο αγρο-διατροφικό σύστημα και στην αύξηση της προστιθέμενης αξίας των αγροτικών περιοχών.

Τα πέντε (5) Τομεακά έχουν ως εξής :

- **ΕΠ Ανταγωνιστικότητα, Επιχειρηματικότητα & Καινοτομία.**

Στρατηγικός στόχος του ΕΠΑνΕΚ είναι η ενίσχυση της ανταγωνιστικότητας και της εξωστρέφειας των επιχειρήσεων, η μετάβαση στην ποιοτική επιχειρηματικότητα, με αιχμή την καινοτομία και η αύξηση της εγχώριας προστιθέμενης αξίας.

- **ΕΠ Υποδομές Μεταφορών, Περιβάλλον & Αειφόρος Ανάπτυξη.**

Οι στόχοι του Προγράμματος στον τομέα των μεταφορών συνίστανται στην προώθηση της ολοκλήρωσης βασικών υποδομών (οδικών, σιδηροδρομικών, λιμένων, αεροδρομίων), την προώθηση των συνδυασμένων μεταφορών και τον εκσυγχρονισμό του συστήματος Μεταφορών, τη βελτίωση της οδικής ασφάλειας, καθώς και την ανάπτυξη βιώσιμων και οικολογικών αστικών μεταφορών (αστικών μέσων σταθερής τροχιάς). Στον τομέα του περιβάλλοντος οι στόχοι συνίστανται στην προστασία και αξιοποίηση του περιβάλλοντος, τη διευκόλυνση της προσέλκυσης επενδύσεων και την παροχή ευκαιριών άσκησης επιχειρηματικών δραστηριοτήτων στον ίδιο τον Τομέα του Περιβάλλοντος.

- **ΕΠ Ανάπτυξη Ανθρώπινου Δυναμικού, Εκπαίδευση & Δια Βίου Μάθηση.**

Περιλαμβάνει ολοκληρωμένες πολιτικές για τη στήριξη της δημιουργίας βιώσιμων θέσεων απασχόλησης, την προώθηση της ενεργητικής ένταξης στην αγορά



### **ΕΠΙΧΕΙΡΗΣΙΑΚΟ ΠΡΟΓΡΑΜΜΑ ΔΗΜΟΥ ΙΛΙΟΥ 2015-2019**

εργασίας συμπεριλαμβανομένης της ένταξης ευάλωτων κοινωνικά ομάδων, τη βελτίωση της αποτελεσματικότητας του ελληνικού εκπαιδευτικού συστήματος, την ισχυροποίηση της σύνδεσης της εκπαίδευσης, κατάρτισης και δια βίου μάθησης με την αγορά εργασίας.

- **ΕΠ Μεταρρύθμιση Δημόσιου Τομέα.**

Το Πρόγραμμα θα συμβάλει στην εθνική προσπάθεια προκειμένου, η Δημόσια Διοίκηση στην Ελλάδα να καταστεί συνεκτική, καλά συντονισμένη, ευέλικτη, εξωστρεφής και προσανατολισμένη στο αποτέλεσμα, αποκαθιστώντας τη σχέση εμπιστοσύνης του κράτους με τους πολίτες και τις επιχειρήσεις, παρέχοντας υπηρεσίες επικεντρωμένες στον πολίτη και συνεχώς αναβαθμιζόμενες.

- **ΕΠ Τεχνική Βοήθεια.**

Στοχεύει στην υποστήριξη της λειτουργίας και της εφαρμογής όλων των Επιχειρησιακών Προγραμμάτων.

Η εξειδίκευση κάθε Επιχειρησιακού Προγράμματος γίνεται σταδιακά στη βάση αφενός της ωριμότητας έκδοσης προσκλήσεων για την επιλογή πράξεων στους Άξονες Προτεραιότητας και αφετέρου των αναγκών στο πλαίσιο υλοποίησης του Επιχειρησιακού Προγράμματος.

Με το νέο ΕΣΠΑ, όλες ανεξαιρέτως οι Περιφέρειες παίρνουν περισσότερα κονδύλια σε σχέση με το προηγούμενο. Οι Περιφέρειες θα διαχειριστούν το 35% του προϋπολογισμού σε σχέση με το 22% έως σήμερα.



## **ΕΠΙΧΕΙΡΗΣΙΑΚΟ ΠΡΟΓΡΑΜΜΑ ΔΗΜΟΥ ΙΛΙΟΥ 2015-2019**

### **Περιφερειακό Επιχειρησιακό Πρόγραμμα Αττικής**

Η πρώτιστη προτεραιότητα για το ΠΕΠ Αττικής 2014-2020 είναι η επανεκκίνηση της οικονομίας με την επίτευξη θετικών ρυθμών ανάπτυξης μετά από την δετή περίοδο ύφεσης και η δημιουργία θέσεων εργασίας για τη μείωση των ποσοστών ανεργίας που είναι αναγκαία και ικανή συνθήκη για τη μείωση της φτώχειας και τη διασφάλιση της κοινωνικής συνοχής. Στη βασική αυτή επιλογή θα συνδράμουν και οι παρεμβάσεις των Τομεακών Επιχειρησιακών Προγραμμάτων. Ειδικότερα, για την Αττική προκύπτουν οι ακόλουθοι βασικοί αναπτυξιακοί στόχοι :



- ✓ Η αναστροφή της συρρίκνωσης της παραγωγικής βάσης της Περιφέρειας και η βαθμιαία αναδιάρθρωση της με τη μετατόπιση σε κλάδους υψηλής προστιθέμενης αξίας και χαμηλής περιβαλλοντικής όχλησης με στόχο τη δημιουργία θέσεων εργασίας, την ενίσχυση της εξωστρέφειας, την καινοτόμο επιχειρηματικότητα και τη φιλική και έξυπνη αξιοποίηση των ΤΠΕ.
- ✓ Η βελτίωση της ελκυστικότητας της Αττικής σαν τόπου κατοικίας και προσέλκυσης επενδύσεων, μέσω της προστασίας και αειφορικής διαχείρισης του φυσικού και ανθρωπογενούς περιβάλλοντος και της προσαρμογής στην κλιματική αλλαγή.
- ✓ Η διασφάλιση της κοινωνικής συνοχής.

Το Περιφερειακό Επιχειρησιακό Πρόγραμμα (ΠΕΠ) Αττικής 2014 – 2020 χρηματοδοτείται από το ΣΕΣ 2014-2020 και συγκεκριμένα από το ΕΤΠΑ και το ΕΚΤ. Με βάση την αναπτυξιακή στρατηγική της Περιφέρειας Αττικής, η διάρθρωση του ΠΕΠ Αττικής 2014 – 2020 σε Άξονες Προτεραιότητας (Α.Π.) είναι η ακόλουθη :

- **ΑΠ1:** Ενίσχυση των Μηχανισμών και των Επενδύσεων των ΜΜΕ (μικρομεσαίων επιχειρήσεων) της Περιφέρειας Αττικής στην Έρευνα και την Καινοτομία – Προώθηση της «ευφυούς εξειδίκευσης» (ΕΤΠΑ).
- **ΑΠ2:** Διάδοση και Ανάπτυξη Καινοτόμων Προϊόντων & Υπηρεσιών των ΜΜΕ με τη χρήση ΤΠΕ (ΕΤΠΑ).



### **ΕΠΙΧΕΙΡΗΣΙΑΚΟ ΠΡΟΓΡΑΜΜΑ ΔΗΜΟΥ ΙΛΙΟΥ 2015-2019**

- **ΑΠ3:** Ενίσχυση της ανταγωνιστικότητας και της εξωστρέφειας των ΜΜΕ – Βελτίωση της ελκυστικότητας της Περιφέρειας Αττικής για προσέλκυση Επενδύσεων & προαγωγή της Καινοτόμου Επιχειρηματικότητας (ΕΤΠΑ).
- **ΑΠ4:** Προώθηση της ενεργειακής απόδοσης της χρήσης ΑΠΕ και της Συμπαγωγής & Προώθηση Χαμηλών εκπομπών διοξειδίου του άνθρακα (CO<sub>2</sub>) σε όλους τους τομείς στις Αστικές Περιοχές (ΕΤΠΑ).
- **ΑΠ5:** Προώθηση της προσαρμογής στην κλιματική αλλαγή, της πρόληψης και της διαχείρισης κινδύνων (ΕΤΠΑ).
- **ΑΠ6:** Βελτίωση της Ποιότητας Ζωής στο Αστικό Περιβάλλον (ΕΤΠΑ).
- **ΑΠ7:** Ενίσχυση της Περιφερειακής Κινητικότητας και των Πολυτροπικών Μεταφορικών Συνδέσεων της Περιφέρειας Αττικής (ΕΤΠΑ).
- **ΑΠ8:** Προώθηση της Ανάπτυξης των Δεξιοτήτων & της Προσαρμοστικότητας του Ανθρώπινου Δυναμικού στους Τομείς της Περιφερειακής Στρατηγικής Έξυπνης Εξειδίκευσης (ΕΚΤ).
- **ΑΠ9:** Προώθηση της Κοινωνικής Ένταξης και Καταπολέμηση της Φτώχειας και Διακρίσεων – Διασφάλιση της Κοινωνικής Συνοχής (ΕΚΤ).
- **ΑΠ10:** Ανάπτυξη – Αναβάθμιση Στοχευμένων Κοινωνικών Υποδομών & Υποδομών Υγείας – Στήριξη της Κοινωνικής Επιχειρηματικότητας (ΕΤΠΑ).
- **ΑΠ11:** Ανάπτυξη – Αναβάθμιση Στοχευμένων Υποδομών Εκπαίδευσης (ΕΤΠΑ).
- **ΑΠ12:** Τεχνική Υποστήριξη της Εφαρμογής του ΕΤΠΑ.
- **ΑΠ13:** Τεχνική Υποστήριξη της Εφαρμογής του ΕΚΤ.





## ΕΠΙΧΕΙΡΗΣΙΑΚΟ ΠΡΟΓΡΑΜΜΑ ΔΗΜΟΥ ΙΛΙΟΥ 2015-2019

### Κ Ε Φ Α Λ Α Ι Ο 2.2

### ΠΕΝΤΑΕΤΗΣ ΠΡΟΓΡΑΜΜΑΤΙΣΜΟΣ ΤΩΝ ΔΡΑΣΕΩΝ

#### ΠΙΝΑΚΕΣ ΠΡΟΓΡΑΜΜΑΤΙΣΜΟΥ

Οι ακόλουθοι πίνακες προγραμματισμού συντάχθηκαν για να συμπεριλάβουν τις προγραμματισμένες δράσεις (ανά άξονα, μέτρο και στόχο) για την περίοδο 2015 – 2019 και περιλαμβάνουν τα ακόλουθα βασικά στοιχεία για κάθε δράση :

- **Κωδικός αριθμός και τίτλος δράσης.** Ο κωδικός αριθμός είναι τετραψήφιος (π.χ. 1.1.1.1).
- **Ιεράρχηση της δράσης.** Οι δράσεις ιεραρχούνται και διακρίνονται ανάλογα με την προτεραιότητά τους. Οι βαθμίδες προτεραιότητας που προτείνονται είναι Α, Β και Γ.
  - ✓ **Α Προτεραιότητα :** Δράσεις για τις οποίες έχουν διασφαλιστεί οι απαραίτητοι πόροι (*χρηματοδότηση, ανθρώπινοι πόροι, υποδομή, εξοπλισμός, κλπ.*)
  - ✓ **Β Προτεραιότητα :** Δράσεις που έχουν υποβληθεί και για τις οποίες δεν έχουν διασφαλιστεί ακόμα οι απαραίτητοι πόροι (*χρηματοδότηση, ανθρώπινοι πόροι, υποδομή, εξοπλισμός, κλπ.*)
  - ✓ **Γ Προτεραιότητα :** Δράσεις οι οποίες θα υποβληθούν για χρηματοδότηση.
- **Είδος δράσης.** Οι δράσεις διακρίνονται σε :
  - ✓ Δράσεις που αφορούν Επενδυτικές Δαπάνες (**Ε.Δ**) και
  - ✓ Δράσεις που αφορούν Λειτουργικές Δαπάνες (**Λ.Δ**).
- **Χαρακτηρισμός δράσης,** ως συνεχιζόμενη (**Σ**) ή Νέα (**Ν**).
- **Αρμόδια Υπηρεσία.** Η Υπηρεσία που είναι υπεύθυνη για την υλοποίηση της δράσης.
  - ✓ Γραφείο Τύπου και Δημοσίων Σχέσεων (**Γ.Τ.Δ.Σ.**)
  - ✓ Αυτοτελές Τμήμα Δημοτικού Συμβουλίου και Λοιπών Συλλογικών Οργάνων (**Α.Τ.Δ.Σ.Λ.Σ.Ο.**)



### **ΕΠΙΧΕΙΡΗΣΙΑΚΟ ΠΡΟΓΡΑΜΜΑ ΔΗΜΟΥ ΙΛΙΟΥ 2015-2019**

- ✓ Αυτοτελές Τμήμα Τεχνολογίας, Πληροφορικής και Επικοινωνιών (Α.Τ.Τ.Π.Ε.)
- ✓ Αυτοτελές Τμήμα Αθλητισμού και Νέας Γενιάς, Παιδείας και Δια Βίου Μάθησης (Α.Τ.Α.Ν.Γ.Π.Δ.Β.Μ.)
- ✓ Διεύθυνση Διοικητικών Υπηρεσιών (Δ.Δ.Υ.)
- ✓ Διεύθυνση Οικονομικών Υπηρεσιών (Δ.Ο.Υ.)
- ✓ Διεύθυνση Τεχνικών Υπηρεσιών (Δ.Τ.Υ.)
- ✓ Διεύθυνση Περιβάλλοντος (Δ.ΠΕΡ.)
- ✓ Διεύθυνση Διαχείρισης Απορριμμάτων και Πρασίνου (Δ.Δ.Α.Π.)
- ✓ Διεύθυνση Κοινωνικής Προστασίας και Υγείας (Δ.Κ.Π.Υ.)
- ✓ Διεύθυνση Προσχολικής Αγωγής (Δ.Π.Α.)
- ✓ Διεύθυνση Πολιτισμού (Δ.Π.)
- **Χρονοδιάγραμμα – Προϋπολογισμός.** (κατ' έτος και στο σύνολο). Εφόσον η δράση δεν έχει προϋπολογισμό σημειώνεται μόνο η διάρκεια υλοποίησής της.
- **Πηγές χρηματοδότησης.** Πηγές χρηματοδότησης μπορεί να είναι εθνικοί και κοινοτικοί πόροι, δημοτικοί πόροι, κρατικές επιχορηγήσεις κλπ.



**ΕΠΙΧΕΙΡΗΣΙΑΚΟ ΠΡΟΓΡΑΜΜΑ ΔΗΜΟΥ ΙΛΙΟΥ 2015-2019**

| <b>ΑΞΟΝΑΣ :</b> 1. ΠΕΡΙΒΑΛΛΟΝ ΚΑΙ ΠΟΙΟΤΗΤΑ ΖΩΗΣ                              |                |  |           |       |               |                  |                   |                      |                              |                   |                     |                     |                     |                        |
|--|----------------|--|-----------|-------|---------------|------------------|-------------------|----------------------|------------------------------|-------------------|---------------------|---------------------|---------------------|------------------------|
| <b>ΜΕΤΡΟ :</b> 1.1. ΕΠΕΚΤΑΣΗ ΔΙΚΤΥΟΥ ΠΟΔΗΛΑΤΟΔΡΟΜΩΝ                          |                |  |           |       |               |                  |                   |                      |                              |                   |                     |                     |                     |                        |
| <b>ΣΤΟΧΟΣ :</b> 1.1.1. ΑΝΑΠΛΑΣΕΙΣ ΟΔΩΝ ΜΕ ΔΗΜΙΟΥΡΓΙΑ ΠΟΔΗΛΑΤΟΔΡΟΜΟΥ          |                |  |           |       |               |                  |                   |                      |                              |                   |                     |                     |                     |                        |
| Α/Α  | ΚΩΔΙΚΟΣ ΔΡΑΣΗΣ | ΤΙΤΛΟΣ ΔΡΑΣΗΣ  | ΙΕΡΑΡΧΗΣΗ | ΕΙΔΟΣ | ΧΑΡΑΚΤΗΡΙΣΜΟΣ | ΑΡΜΟΔΙΑ ΥΠΗΡΕΣΙΑ | ΧΡΟΝΟΣ ΥΛΟΠΟΙΗΣΗΣ | ΣΥΝΟΛΙΚΟ ΚΟΣΤΟΣ (€)  | ΣΥΝΟΛΟ ΚΟΣΤΟΥΣ 2015-2019 (€) |                   |                     |                     |                     | ΠΗΓΗ ΧΡΗΜ/ΣΗΣ          |
|  |                |  |           |       |               |                  |                   |                      | 2015                         | 2016              | 2017                | 2018                | 2019                |                        |
| 1  | 1.1.1.1        | Ανάπλαση – Διαμόρφωση πεζοδρομίων οδού Αγ. Νικολάου με κατασκευή ποδηλατοδρόμου  | B         | Ε.Δ.  | N             | Δ.Τ.Υ.           | 3 ΕΤΗ             | 5.350.000,00         | 0,00                         | 100.000,00        | 3.100.000,00        | 2.150.000,00        | 0,00                | ΠΕΡΙΦΕΡΕΙΑ ΑΤΤΙΚΗΣ     |
| 2  | 1.1.1.2        | Ανάπλαση οδού Πετροπόλεως με διαπλάτυνση πεζοδρομίων – Δημιουργία ποδηλατοδρόμου και θέσεων στάθμευσης αυτοκινήτων                     | B         | Ε.Δ.  | N             | Δ.Τ.Υ.           | 3 ΕΤΗ             | 5.300.000,00         | 0,00                         | 0,00              | 1.000.000,00        | 3.000.000,00        | 1.300.000,00        | ΠΕΡΙΦΕΡΕΙΑ ΑΤΤΙΚΗΣ     |
| <b>ΣΥΝΟΛΟ ΣΤΟΧΟΥ 1.1.1.</b>  |                |  |           |       |               |                  |                   | <b>10.650.000,00</b> | <b>0,00</b>                  | <b>100.000,00</b> | <b>4.100.000,00</b> | <b>5.150.000,00</b> | <b>1.300.000,00</b> |                        |
| <b>ΜΕΤΡΟ :</b> 1.2. ΕΡΓΑ ΑΝΑΠΛΑΣΗΣ / ΔΙΑΧΕΙΡΙΣΗΣ ΠΡΑΣΙΝΟΥ ΚΑΙ ΥΔΑΤΙΝΩΝ ΠΟΡΩΝ |                |  |           |       |               |                  |                   |                      |                              |                   |                     |                     |                     |                        |
| <b>ΣΤΟΧΟΣ :</b> 1.2.1. ΑΣΤΙΚΕΣ ΠΑΡΕΜΒΑΣΕΙΣ ΑΝΑΠΛΑΣΗΣ                         |                |  |           |       |               |                  |                   |                      |                              |                   |                     |                     |                     |                        |
| 1  | 1.2.1.1        | Παρεμβάσεις ανάπλασης αδιαμόρφωτου χώρου στο Ο.Τ 2019Α   | A         | Ε.Δ.  | Σ             | Δ.Τ.Υ.           | 1 ΕΤΟΣ            | 43.806,61            | 43.806,61                    |                   |                     |                     |                     | ΓΔΕ ΠΕΡΙΦΕΡΕΙΑ ΑΤΤΙΚΗΣ |
| 2  | 1.2.1.2        | Πεζοδρόμηση – Ανάπλαση οδών του Δήμου (Ιουστινιανού, Μαξιμιλιανού, Περικλέους, Τροίας, Φτέρης, Ιωλκού, Πόγραδες, Φαρσάλων, Νικοπόλεως) | B         | Ε.Δ.  | N             | Δ.Τ.Υ.           | 3 ΕΤΗ             | 1.900.000,00         | 0,00                         | 0,00              | 200.000,00          | 1.200.000,00        | 500.000,00          | ΠΕΡΙΦΕΡΕΙΑ ΑΤΤΙΚΗΣ     |



**ΕΠΙΧΕΙΡΗΣΙΑΚΟ ΠΡΟΓΡΑΜΜΑ ΔΗΜΟΥ ΙΛΙΟΥ 2015-2019**

| ΑΞΟΝΑΣ :                    |                | 1. ΠΕΡΙΒΑΛΛΟΝ ΚΑΙ ΠΟΙΟΤΗΤΑ ΖΩΗΣ   |           |       |               |                  |                   |                     |                              |                  |                   |                     |                   |                    |
|-----------------------------|----------------|---|-----------|-------|---------------|------------------|-------------------|---------------------|------------------------------|------------------|-------------------|---------------------|-------------------|--------------------|
| ΜΕΤΡΟ :                     |                | 1.2. ΕΡΓΑ ΑΝΑΠΛΑΣΗΣ / ΔΙΑΧΕΙΡΙΣΗΣ ΠΡΑΣΙΝΟΥ ΚΑΙ ΥΔΑΤΙΝΩΝ ΠΟΡΩΝ   |           |       |               |                  |                   |                     |                              |                  |                   |                     |                   |                    |
| ΣΤΟΧΟΣ :                    |                | 1.2.1. ΑΣΤΙΚΕΣ ΠΑΡΕΜΒΑΣΕΙΣ ΑΝΑΠΛΑΣΗΣ  |           |       |               |                  |                   |                     |                              |                  |                   |                     |                   |                    |
| Α/Α                         | ΚΩΔΙΚΟΣ ΔΡΑΣΗΣ | ΤΙΤΛΟΣ ΔΡΑΣΗΣ   | ΙΕΡΑΡΧΗΣΗ | ΕΙΔΟΣ | ΧΑΡΑΚΤΗΡΙΣΜΟΣ | ΑΡΜΟΔΙΑ ΥΠΗΡΕΣΙΑ | ΧΡΟΝΟΣ ΥΛΟΠΟΙΗΣΗΣ | ΣΥΝΟΛΙΚΟ ΚΟΣΤΟΣ (€) | ΣΥΝΟΛΟ ΚΟΣΤΟΥΣ 2015-2019 (€) |                  |                   |                     |                   | ΠΗΓΗ ΧΡΗΜ/ΣΗΣ      |
|                             |                |   |           |       |               |                  |                   |                     | 2015                         | 2016             | 2017              | 2018                | 2019              |                    |
| 3                           | 1.2.1.3        | Αστικές παρεμβάσεις ανάπλασης αδιαμόρφωτων χώρων για αναβάθμιση του φυσικού και δομημένου περιβάλλοντος | Β         | Ε.Δ.  | Ν             | Δ.Τ.Υ.           | 2 ΕΤΗ             | 550.000,00          | 0,00                         | 0,00             | 150.000,00        | 400.000,00          |                   | ΠΕΡΙΦΕΡΕΙΑ ΑΤΤΙΚΗΣ |
| 4                           | 1.2.1.4        | Πλακόστρωση οδών του Δήμου (Αγ. Θεοδώρων)   | Γ         | Ε.Δ.  | Ν             | Δ.Τ.Υ.           | 2 ΕΤΗ             | 500.000,00          | 0,00                         | 0,00             | 50.000,00         | 450.000,00          |                   | ΠΕΡΙΦΕΡΕΙΑ ΑΤΤΙΚΗΣ |
| 5                           | 1.2.1.5        | Ανακατασκευή πλατείας Γεννηματά   | Γ         | Ε.Δ.  | Ν             | Δ.Τ.Υ.           | 3 ΕΤΗ             | 1.000.000,00        | 0,00                         | 0,00             | 50.000,00         | 600.000,00          | 350.000,00        | ΠΕΡΙΦΕΡΕΙΑ ΑΤΤΙΚΗΣ |
| 6                           | 1.2.1.6        | Μελέτη ανάπλασης περιοχής Κέντρου Δήμου Ιλίου   | Α         | Ε.Δ.  | Ν             | Δ.Τ.Υ.           | 2 ΕΤΗ             | 170.000,00          | 0,00                         | 20.000,00        | 150.000,00        |                     |                   | ΣΑΤΑ               |
| 7                           | 1.2.1.7        | Ανακατασκευή πλατείας Δασκάλας  | Α         | Ε.Δ.  | Ν             | Δ.Τ.Υ.           | 1 ΕΤΟΣ            | 60.000,00           |                              |                  | 60.000,00         |                     |                   | ΣΑΤΑ               |
| <b>ΣΥΝΟΛΟ ΣΤΟΧΟΥ 1.2.1.</b> |                |   |           |       |               |                  |                   | <b>4.223.806,61</b> | <b>43.806,61</b>             | <b>20.000,00</b> | <b>660.000,00</b> | <b>2.650.000,00</b> | <b>850.000,00</b> |                    |
| ΜΕΤΡΟ :                     |                | 1.2. ΕΡΓΑ ΑΝΑΠΛΑΣΗΣ / ΔΙΑΧΕΙΡΙΣΗΣ ΠΡΑΣΙΝΟΥ ΚΑΙ ΥΔΑΤΙΝΩΝ ΠΟΡΩΝ   |           |       |               |                  |                   |                     |                              |                  |                   |                     |                   |                    |
| ΣΤΟΧΟΣ :                    |                | 1.2.2. ΑΝΑΒΑΘΜΙΣΕΙΣ ΚΟΙΝΟΧΡΗΣΤΩΝ ΧΩΡΩΝ  |           |       |               |                  |                   |                     |                              |                  |                   |                     |                   |                    |
| 1                           | 1.2.2.1        | Ανακατασκευή παιδικών χαρών Εργ. Ε2/15  | Α         | Ε.Δ.  | Ν             | Δ.Τ.Υ.           | 2 ΕΤΗ             | 280.000,00          |                              | 100.000,00       | 180.000,00        |                     |                   | ΠΕΡΙΦΕΡΕΙΑ ΑΤΤΙΚΗΣ |
| 2                           | 1.2.2.2        | Συντήρηση ανακατασκευή κοινοχρήστων χώρων του Δήμου Εργ. Ε1/16  | Α         | Ε.Δ.  | Ν             | Δ.Τ.Υ.           | 2 ΕΤΗ             | 150.000,00          |                              | 100.000,00       | 50.000,00         |                     |                   | ΣΑΤΑ               |
| 3                           | 1.2.2.3        | Προμήθεια οργάνων παιδικών χαρών  | Α         | Ε.Δ.  | Ν             | Δ.Τ.Υ.           | 4 ΕΤΗ             | 120.000,00          |                              | 30.000,00        | 30.000,00         | 30.000,00           | 30.000,00         | ΣΑΤΑ               |



**ΕΠΙΧΕΙΡΗΣΙΑΚΟ ΠΡΟΓΡΑΜΜΑ ΔΗΜΟΥ ΙΛΙΟΥ 2015-2019**

| <b>ΑΞΟΝΑΣ :</b> 1. ΠΕΡΙΒΑΛΛΟΝ ΚΑΙ ΠΟΙΟΤΗΤΑ ΖΩΗΣ                              |                |  |           |       |               |                  |                   |                     |                              |                   |                   |                   |                   |                |
|--|----------------|--|-----------|-------|---------------|------------------|-------------------|---------------------|------------------------------|-------------------|-------------------|-------------------|-------------------|----------------|
| <b>ΜΕΤΡΟ :</b> 1.2. ΕΡΓΑ ΑΝΑΠΛΑΣΗΣ / ΔΙΑΧΕΙΡΙΣΗΣ ΠΡΑΣΙΝΟΥ ΚΑΙ ΥΔΑΤΙΝΩΝ ΠΟΡΩΝ |                |  |           |       |               |                  |                   |                     |                              |                   |                   |                   |                   |                |
| <b>ΣΤΟΧΟΣ :</b> 1.2.2. ΑΝΑΒΑΘΜΙΣΕΙΣ ΚΟΙΝΟΧΡΗΣΤΩΝ ΧΩΡΩΝ                       |                |  |           |       |               |                  |                   |                     |                              |                   |                   |                   |                   |                |
| Α/Α  | ΚΩΔΙΚΟΣ ΔΡΑΣΗΣ | ΤΙΤΛΟΣ ΔΡΑΣΗΣ  | ΙΕΡΑΡΧΗΣΗ | ΕΙΔΟΣ | ΧΑΡΑΚΤΗΡΙΣΜΟΣ | ΑΡΜΟΔΙΑ ΥΠΗΡΕΣΙΑ | ΧΡΟΝΟΣ ΥΛΟΠΟΙΗΣΗΣ | ΣΥΝΟΛΙΚΟ ΚΟΣΤΟΣ (€) | ΣΥΝΟΛΟ ΚΟΣΤΟΥΣ 2015-2019 (€) |                   |                   |                   |                   | ΠΗΓΗ ΧΡΗΜ/ΣΗΣ  |
|  |                |  |           |       |               |                  |                   |                     | 2015                         | 2016              | 2017              | 2018              | 2019              |                |
| 4  | 1.2.2.4        | Μίσθωση μηχανημάτων για κατεδαφίσεις-διαμορφώσεις χώρων          | Α         | Ε.Δ.  | N             | Δ.Τ.Υ.           | 5 ΕΤΗ             | 100.000,00          | 20.000,00                    | 20.000,00         | 20.000,00         | 20.000,00         | 20.000,00         | ΣΑΤΑ           |
| 5  | 1.2.2.5        | Προμήθεια υλικών φύτευσης  | Α         | Λ.Δ   | N             | Δ.Δ.Α. Π         | 5 ΕΤΗ             | 350.000,00          | 70.000,00                    | 70.000,00         | 70.000,00         | 70.000,00         | 70.000,00         | Ι.Π            |
| 6  | 1.2.2.6        | Προμήθεια υλικών και εξοπλισμού κοινοχρήστων χώρων               | Α         | Λ.Δ   | N             | Δ.Δ.Α. Π         | 5 ΕΤΗ             | 250.000,00          | 50.000,00                    | 50.000,00         | 50.000,00         | 50.000,00         | 50.000,00         | Ι.Π            |
| 7  | 1.2.2.7        | Συντήρηση - Βελτίωση κοινοχρήστων χώρων                          | Α         | Ε.Δ.  | N             | Δ.Τ.Υ.           | 2 ΕΤΗ             | 100.000,00          |                              |                   |                   | 50.000,00         | 50.000,00         | ΣΑΤΑ           |
| <b>ΣΥΝΟΛΟ ΣΤΟΧΟΥ 1.2.2.</b>  |                |  |           |       |               |                  |                   | <b>1.350.000,00</b> | <b>140.000,00</b>            | <b>370.000,00</b> | <b>400.000,00</b> | <b>220.000,00</b> | <b>220.000,00</b> |                |
| <b>ΜΕΤΡΟ :</b> 1.2. ΕΡΓΑ ΑΝΑΠΛΑΣΗΣ / ΔΙΑΧΕΙΡΙΣΗΣ ΠΡΑΣΙΝΟΥ ΚΑΙ ΥΔΑΤΙΝΩΝ ΠΟΡΩΝ |                |  |           |       |               |                  |                   |                     |                              |                   |                   |                   |                   |                |
| <b>ΣΤΟΧΟΣ :</b> 1.2.3. ΟΡΘΟΛΟΓΙΚΗ ΔΙΑΧΕΙΡΙΣΗ ΧΡΗΣΗΣ ΝΕΡΟΥ                    |                |  |           |       |               |                  |                   |                     |                              |                   |                   |                   |                   |                |
| 1  | 1.2.3.1        | Προμήθεια υλικών αυτόματου ποτίσματος – υδραυλικών υλικών        | Α         | Λ.Δ.  | N             | Δ.Δ.Α. Π         | 5 ΕΤΗ             | 175.000,00          | 35.000,00                    | 35.000,00         | 35.000,00         | 35.000,00         | 35.000,00         | Ι.Π            |
| 2  | 1.2.3.2        | Βελτίωση – Συντήρηση συστήματος άρδευσης σε κοινόχρηστους χώρους | Α         | Ε.Δ.  | N             | Δ.ΠΕΡ.           | 2 ΕΤΗ             | 100.000,00          |                              |                   |                   | 50.000,00         | 50.000,00         | ΣΑΤΑ           |
| 3  | 1.2.3.3        | Διαχείριση υπόγειων υδάτινων πόρων                               | Γ         | Ε.Δ.  | N             | Δ.ΠΕΡ.           | 3 ΕΤΗ             | 650.000,00          |                              |                   | 50.000,00         | 300.000,00        | 300.000,00        | ΕΣΠΑ 2014-2020 |
| <b>ΣΥΝΟΛΟ ΣΤΟΧΟΥ 1.2.3.</b>  |                |  |           |       |               |                  |                   | <b>925.000,00</b>   | <b>35.000,00</b>             | <b>35.000,00</b>  | <b>85.000,00</b>  | <b>385.000,00</b> | <b>385.000,00</b> |                |



**ΕΠΙΧΕΙΡΗΣΙΑΚΟ ΠΡΟΓΡΑΜΜΑ ΔΗΜΟΥ ΙΛΙΟΥ 2015-2019**

| ΑΞΟΝΑΣ : |                | 1. ΠΕΡΙΒΑΛΛΟΝ ΚΑΙ ΠΟΙΟΤΗΤΑ ΖΩΗΣ   |           |       |               |                     |                   |                     |                              |           |            |              |            |                    |
|----------|----------------|---|-----------|-------|---------------|---------------------|-------------------|---------------------|------------------------------|-----------|------------|--------------|------------|--------------------|
| ΜΕΤΡΟ :  |                | 1.3. ΔΙΚΤΥΑ ΥΔΑΤΩΝ  |           |       |               |                     |                   |                     |                              |           |            |              |            |                    |
| ΣΤΟΧΟΣ : |                | 1.3.1. ΑΝΤΙΠΛΗΜΜΥΡΙΚΗ ΠΡΟΣΤΑΣΙΑ   |           |       |               |                     |                   |                     |                              |           |            |              |            |                    |
| Α/Α      | ΚΩΔΙΚΟΣ ΔΡΑΣΗΣ | ΤΙΤΛΟΣ ΔΡΑΣΗΣ   | ΙΕΡΑΡΧΗΣΗ | ΕΙΔΟΣ | ΧΑΡΑΚΤΗΡΙΣΜΟΣ | ΑΡΜΟΔΙΑ ΥΠΗΡΕΣΙΑ    | ΧΡΟΝΟΣ ΥΛΟΠΟΙΗΣΗΣ | ΣΥΝΟΛΙΚΟ ΚΟΣΤΟΣ (€) | ΣΥΝΟΛΟ ΚΟΣΤΟΥΣ 2015-2019 (€) |           |            |              |            | ΠΗΓΗ ΧΡΗΜ/ΣΗΣ      |
|          |                |   |           |       |               |                     |                   |                     | 2015                         | 2016      | 2017       | 2018         | 2019       |                    |
| 1        | 1.3.1.1        | Συντήρηση αγωγών ομβρίων και φρεατίων υδροσυλλογής - Μικρές επεκτάσεις αγωγών και κατασκευή φρεατίων υδροσυλλογής δικτύου ομβρίων υδάτων Εργ. Γ1/13 | Α         | Ε.Δ.  | Ν             | Δ.Τ.Υ.              | 2 ΕΤΗ             | 43.760,40           | 38.860,40                    | 4.900,00  |            |              |            | ΣΑΤΑ               |
| 2        | 1.3.1.2        | Συντήρηση φρεατίων υδροσυλλογής δικτύου ομβρίων υδάτων Εργ. Γ2/15   | Α         | Ε.Δ.  | Ν             | Δ.Τ.Υ.              | 1 ΕΤΟΣ            | 73.800,00           |                              | 73.800,00 |            |              |            | ΣΑΤΑ               |
| 3        | 1.3.1.3        | Επεκτάσεις αγωγών και κατασκευή φρεατίων υδροσυλλογής δικτύου ομβρίων υδάτων Εργ. Γ1/16   | Α         | Ε.Δ.  | Ν             | Δ.Τ.Υ.              | 2 ΕΤΗ             | 170.000,00          |                              | 70.000,00 | 100.000,00 |              |            | ΣΑΤΑ               |
| 4        | 1.3.1.4        | Συντήρηση υφιστάμενου δικτύου ομβρίων υδάτων και φρεατίων υδροσυλλογής Εργ. Γ2/16   | Α         | Ε.Δ.  | Ν             | Δ.Τ.Υ.              | 1 ΕΤΟΣ            | 73.800,00           |                              | 73.800,00 |            |              |            | ΣΑΤΑ               |
| 5        | 1.3.1.5        | Αντιπλημμυρική προστασία περιοχής Ζ. Πηγής  | Α         | Ε.Δ.  | Ν             | Δ.Τ.Υ.              | 1 ΕΤΟΣ            | 14.760,00           |                              | 14.760,00 |            |              |            | Ι.Π                |
| 6        | 1.3.1.6        | Μελέτες αντιπλημμυρικής προστασίας  | Α         | Ε.Δ.  | Ν             | Δ.Τ.Υ.              | 2 ΕΤΗ             | 100.000,00          |                              | 15.000,00 | 85.000,00  |              |            | ΠΕΡΙΦΕΡΕΙΑ ΑΤΤΙΚΗΣ |
| 7        | 1.3.1.7        | Έργα αντιπλημμυρικής προστασίας Δήμου Ιλίου   | Α         | Ε.Δ.  | Ν             | Δ.Τ.Υ. ΠΕΡ. ΑΤΤΙΚΗΣ | 4 ΕΤΗ             | 2.000.000,00        | 0,00                         | 1.000,00  | 500.000,00 | 1.000.000,00 | 499.000,00 | ΠΕΡΙΦΕΡΕΙΑ ΑΤΤΙΚΗΣ |



**ΕΠΙΧΕΙΡΗΣΙΑΚΟ ΠΡΟΓΡΑΜΜΑ ΔΗΜΟΥ ΙΛΙΟΥ 2015-2019**

| <b>ΑΞΟΝΑΣ :</b> 1. ΠΕΡΙΒΑΛΛΟΝ ΚΑΙ ΠΟΙΟΤΗΤΑ ΖΩΗΣ     |                |  |           |       |               |                  |                   |                     |                              |                   |                   |                     |                   |               |
|---|----------------|--|-----------|-------|---------------|------------------|-------------------|---------------------|------------------------------|-------------------|-------------------|---------------------|-------------------|---------------|
| <b>ΜΕΤΡΟ :</b> 1.3. ΔΙΚΤΥΑ ΥΔΑΤΩΝ                   |                |  |           |       |               |                  |                   |                     |                              |                   |                   |                     |                   |               |
| <b>ΣΤΟΧΟΣ :</b> 1.3.1. ΑΝΤΙΠΛΗΜΜΥΡΙΚΗ ΠΡΟΣΤΑΣΙΑ     |                |  |           |       |               |                  |                   |                     |                              |                   |                   |                     |                   |               |
| Α/Α   | ΚΩΔΙΚΟΣ ΔΡΑΣΗΣ | ΤΙΤΛΟΣ ΔΡΑΣΗΣ  | ΙΕΡΑΡΧΗΣΗ | ΕΙΔΟΣ | ΧΑΡΑΚΤΗΡΙΣΜΟΣ | ΑΡΜΟΔΙΑ ΥΠΗΡΕΣΙΑ | ΧΡΟΝΟΣ ΥΛΟΠΟΙΗΣΗΣ | ΣΥΝΟΛΙΚΟ ΚΟΣΤΟΣ (€) | ΣΥΝΟΛΟ ΚΟΣΤΟΥΣ 2015-2019 (€) |                   |                   |                     |                   | ΠΗΓΗ ΧΡΗΜ/ΣΗΣ |
|   |                |  |           |       |               |                  |                   |                     | 2015                         | 2016              | 2017              | 2018                | 2019              |               |
| 8   | 1.3.1.8        | Καθαρισμός – Απολύμανση φρεατίων υδροσυλλογής και δικτύου όμβριων  | A         | Λ.Δ.  | N             | Δ.Τ.Υ.           | 5 ΕΤΗ             | 150.000,00          | 30.000,00                    | 30.000,00         | 30.000,00         | 30.000,00           | 30.000,00         | Ι.Π           |
| 9   | 1.3.1.9        | Συντήρηση αγωγών ομβρίων και φρεατίων υδροσυλλογής - Μικρές επεκτάσεις αγωγών και κατασκευή φρεατίων υδροσυλλογής δικτύου ομβρίων υδάτων | A         | Ε.Δ.  | N             | Δ.Τ.Υ.           | 3 ΕΤΗ             | 150.000,00          |                              |                   | 50.000,00         | 50.000,00           | 50.000,00         | ΣΑΤΑ          |
| <b>ΣΥΝΟΛΟ ΣΤΟΧΟΥ 1.3.1.</b>                         |                |  |           |       |               |                  |                   | <b>2.776.120,40</b> | <b>68.860,40</b>             | <b>283.260,00</b> | <b>765.000,00</b> | <b>1.080.000,00</b> | <b>579.000,00</b> |               |
| <b>ΜΕΤΡΟ :</b> 1.3. ΔΙΚΤΥΑ ΥΔΑΤΩΝ                   |                |  |           |       |               |                  |                   |                     |                              |                   |                   |                     |                   |               |
| <b>ΣΤΟΧΟΣ :</b> 1.3.2. ΔΙΚΤΥΑ ΑΠΟΧΕΤΕΥΣΗΣ ΑΚΑΘΑΡΤΩΝ |                |  |           |       |               |                  |                   |                     |                              |                   |                   |                     |                   |               |
| 1   | 1.3.2.1        | Κατασκευή εξωτερικών διακλαδώσεων ακινήτων Εργ. Β3/15  | A         | Ε.Δ.  | N             | Δ.Τ.Υ.           | 5 ΕΤΗ             | 100.000,00          |                              | 100.000,00        |                   |                     |                   | Ι.Π           |
| 2   | 1.3.2.2        | Κατασκευή αγωγών αποχέτευσης ακαθάρτων σε οδούς του Δήμου Εργ. Β1/16   | A         | Ε.Δ.  | N             | Δ.Τ.Υ.           | 2 ΕΤΗ             | 120.000,00          |                              | 50.000,00         | 70.000,00         |                     |                   | Ι.Π           |
| 3   | 1.3.2.3        | Συντήρηση – Ανακατασκευή (μικρών τμημάτων) δικτύου αποχέτευσης ακαθάρτων Εργ. Β2/16  | A         | Ε.Δ.  | N             | Δ.Τ.Υ.           | 2 ΕΤΗ             | 100.000,00          |                              | 50.000,00         | 50.000,00         |                     |                   | Ι.Π           |
| 4   | 1.3.2.4        | Συντήρηση καθαρισμός δικτύου αποχέτευσης   | A         | Λ.Δ.  | N             | Δ.Τ.Υ.           | 5 ΕΤΗ             | 300.000,00          | 60.000,00                    | 60.000,00         | 60.000,00         | 60.000,00           | 60.000,00         | Ι.Π           |



**ΕΠΙΧΕΙΡΗΣΙΑΚΟ ΠΡΟΓΡΑΜΜΑ ΔΗΜΟΥ ΙΛΙΟΥ 2015-2019**

| ΑΞΟΝΑΣ :                    |                | 1. ΠΕΡΙΒΑΛΛΟΝ ΚΑΙ ΠΟΙΟΤΗΤΑ ΖΩΗΣ  |           |       |               |                  |                   |                     |                              |                   |                   |                   |                   |               |      |
|-----------------------------|----------------|--|-----------|-------|---------------|------------------|-------------------|---------------------|------------------------------|-------------------|-------------------|-------------------|-------------------|---------------|------|
| ΜΕΤΡΟ :                     |                | 1.3. ΔΙΚΤΥΑ ΥΔΑΤΩΝ   |           |       |               |                  |                   |                     |                              |                   |                   |                   |                   |               |      |
| ΣΤΟΧΟΣ :                    |                | 1.3.2. ΔΙΚΤΥΑ ΑΠΟΧΕΤΕΥΣΗΣ ΑΚΑΘΑΡΤΩΝ  |           |       |               |                  |                   |                     |                              |                   |                   |                   |                   |               |      |
| Α/Α                         | ΚΩΔΙΚΟΣ ΔΡΑΣΗΣ | ΤΙΤΛΟΣ ΔΡΑΣΗΣ  | ΙΕΡΑΡΧΗΣΗ | ΕΙΔΟΣ | ΧΑΡΑΚΤΗΡΙΣΜΟΣ | ΑΡΜΟΔΙΑ ΥΠΗΡΕΣΙΑ | ΧΡΟΝΟΣ ΥΛΟΠΟΙΗΣΗΣ | ΣΥΝΟΛΙΚΟ ΚΟΣΤΟΣ (€) | ΣΥΝΟΛΟ ΚΟΣΤΟΥΣ 2015-2019 (€) |                   |                   |                   |                   | ΠΗΓΗ ΧΡΗΜ/ΣΗΣ |      |
|                             |                |  |           |       |               |                  |                   |                     | 2015                         | 2016              | 2017              | 2018              | 2019              |               |      |
| 5                           | 1.3.2.5        | Κατασκευή εξωτερικών διακλαδώσεων ακινήτων   | A         | Ε.Δ.  | N             | Δ.Τ.Υ.           | 2 ΕΤΗ             | 100.000,00          |                              |                   |                   | 50.000,00         | 50.000,00         | I.Π           |      |
| 6                           | 1.3.2.6        | Κατασκευή αγωγών αποχέτευσης ακαθάρτων σε οδούς του Δήμου  | A         | Ε.Δ.  | N             | Δ.Τ.Υ.           | 2 ΕΤΗ             | 100.000,00          |                              |                   |                   | 50.000,00         | 50.000,00         | I.Π           |      |
| 7                           | 1.3.2.7        | Συντήρηση – Ανακατασκευή (μικρών τμημάτων) δικτύου αποχέτευσης ακαθάρτων   | A         | Ε.Δ.  | N             | Δ.Τ.Υ.           | 2 ΕΤΗ             | 100.000,00          |                              |                   |                   | 50.000,00         | 50.000,00         | I.Π           |      |
| <b>ΣΥΝΟΛΟ ΣΤΟΧΟΥ 1.3.2.</b> |                |  |           |       |               |                  |                   | <b>920.000,00</b>   | <b>60.000,00</b>             | <b>260.000,00</b> | <b>180.000,00</b> | <b>210.000,00</b> | <b>210.000,00</b> |               |      |
| ΜΕΤΡΟ :                     |                | 1.4. ΧΩΡΟΤΑΞΙΚΟΣ ΣΧΕΔΙΑΣΜΟΣ  |           |       |               |                  |                   |                     |                              |                   |                   |                   |                   |               |      |
| ΣΤΟΧΟΣ :                    |                | 1.4.1. ΡΥΘΜΙΣΤΙΚΟΣ ΚΑΙ ΠΟΛΕΟΔΟΜΙΚΟΣ ΣΧΕΔΙΑΣΜΟΣ   |           |       |               |                  |                   |                     |                              |                   |                   |                   |                   |               |      |
| 1                           | 1.4.1.1        | Απαλλοτρίωση για την διαπλάτυνση της οδού Πολυφήμου στη διασταύρωσή της με την οδό Παρνασσίδος μεταξύ των Ο.Τ. 379-378                               | A         | Ε.Δ.  | N             | Δ.Τ.Υ.           | 1 ΕΤΟΣ            | 10.535,00           | 10.535,00                    |                   |                   |                   |                   |               | ΣΑΤΑ |
| 2                           | 1.4.1.2        | Απαλλοτρίωση κοινοχρήστων χώρων φερόμενων ιδιοκτητών ΚΑΚΟΥΡΗ ΑΝΤΩΝΙΟΥ, ΜΑΡΙΑΣ, ΔΙΟΝΥΣΙΟΥ ΚΑΙ ΕΛΠΙΔΑΣ βάσει της Π.Α 1/09 στην περιοχή της Ραδιοφωνίας | A         | Ε.Δ.  | N             | Δ.Τ.Υ.           | 1 ΕΤΟΣ            | 391.000,00          | 391.000,00                   |                   |                   |                   |                   |               | ΣΑΤΑ |





**ΕΠΙΧΕΙΡΗΣΙΑΚΟ ΠΡΟΓΡΑΜΜΑ ΔΗΜΟΥ ΙΛΙΟΥ 2015-2019**

| <b>ΑΞΟΝΑΣ : 1. ΠΕΡΙΒΑΛΛΟΝ ΚΑΙ ΠΟΙΟΤΗΤΑ ΖΩΗΣ</b>                |                |  |           |       |               |                  |                   |                     |                              |            |            |          |           |               |
|--|----------------|--|-----------|-------|---------------|------------------|-------------------|---------------------|------------------------------|------------|------------|----------|-----------|---------------|
| <b>ΜΕΤΡΟ : 1.4. ΧΩΡΟΤΑΞΙΚΟΣ ΣΧΕΔΙΑΣΜΟΣ</b>                     |                |  |           |       |               |                  |                   |                     |                              |            |            |          |           |               |
| <b>ΣΤΟΧΟΣ : 1.4.1. ΡΥΘΜΙΣΤΙΚΟΣ ΚΑΙ ΠΟΛΕΟΔΟΜΙΚΟΣ ΣΧΕΔΙΑΣΜΟΣ</b> |                |  |           |       |               |                  |                   |                     |                              |            |            |          |           |               |
| Α/Α  | ΚΩΔΙΚΟΣ ΔΡΑΣΗΣ | ΤΙΤΛΟΣ ΔΡΑΣΗΣ  | ΙΕΡΑΡΧΗΣΗ | ΕΙΔΟΣ | ΧΑΡΑΚΤΗΡΙΣΜΟΣ | ΑΡΜΟΔΙΑ ΥΠΗΡΕΣΙΑ | ΧΡΟΝΟΣ ΥΛΟΠΟΙΗΣΗΣ | ΣΥΝΟΛΙΚΟ ΚΟΣΤΟΣ (€) | ΣΥΝΟΛΟ ΚΟΣΤΟΥΣ 2015-2019 (€) |            |            |          |           | ΠΗΓΗ ΧΡΗΜ/ΣΗΣ |
|  |                |  |           |       |               |                  |                   |                     | 2015                         | 2016       | 2017       | 2018     | 2019      |               |
| 3  | 1.4.1.3        | Απαλλοτρίωση τμήματος του Ο.Τ.2149Α (πλατεία) περιοχής Ραδιοφωνίας (Κάστρου Υμηττού - Ραδιοφωνίας - Φλέβας)                            | A         | Ε.Δ.  | N             | Δ.Τ.Υ.           | 1 ΕΤΟΣ            | 441.000,00          |                              | 441.000,00 |            |          |           | ΣΑΤΑ          |
| 4  | 1.4.1.4        | Απαλλοτρίωση κοινόχρηστου χώρου φερόμενων δικτητών ΓΚΙΚΑ ΒΑΣΙΛΙΚΗΣ, ΔΗΜΗΤΡΑΣ βάσει της Π.Α. 1/2009 στην περιοχή Ραδιοφωνίας (ΔΙΟΤΙΜΑΣ) | A         | Ε.Δ.  | N             | Δ.Τ.Υ.           | 1 ΕΤΟΣ            | 67.000,00           |                              | 67.000,00  |            |          |           | ΣΑΤΑ          |
| 5  | 1.4.1.5        | Αναγκαστική απαλλοτρίωση χώρου Βρεφονηπιακού Σταθμού στο Ο.Τ 503 (Αγ. Φανουρίου - Ξυλοκάστρου - Κιάτου - Νίκης)                        | A         | Ε.Δ.  | N             | Δ.Τ.Υ.           | 2 ΕΤΗ             | 280.000,00          |                              | 500,00     | 279.500,00 |          |           | ΣΑΤΑ          |
| 6  | 1.4.1.6        | Απαλλοτρίωση στην οδό Ικάρου μεταξύ των Ο.Τ 169 και 171 (Ικάρου και Φιλοκτήτου)  | A         | Ε.Δ.  | N             | Δ.Τ.Υ.           | 2 ΕΤΗ             | 42.000,00           |                              |            |            | 1.000,00 | 41.000,00 | ΣΑΤΑ          |
| 7  | 1.4.1.7        | Απαλλοτρίωση λόγω ρυμοτομίας ιδιοκτησιών κείμενων επί της Λ. Πετροπούλεως  | A         | Ε.Δ.  | N             | Δ.Τ.Υ.           | 2 ΕΤΗ             | 50.000,00           |                              | 500,00     | 49.500,00  |          |           | ΣΑΤΑ          |



**ΕΠΙΧΕΙΡΗΣΙΑΚΟ ΠΡΟΓΡΑΜΜΑ ΔΗΜΟΥ ΙΛΙΟΥ 2015-2019**

| ΑΞΟΝΑΣ :                    |                | 1. ΠΕΡΙΒΑΛΛΟΝ ΚΑΙ ΠΟΙΟΤΗΤΑ ΖΩΗΣ   |           |       |               |                  |                   |                     |                              |                   |                   |                   |                  |                    |                  |
|-----------------------------|----------------|---|-----------|-------|---------------|------------------|-------------------|---------------------|------------------------------|-------------------|-------------------|-------------------|------------------|--------------------|------------------|
| ΜΕΤΡΟ :                     |                | 1.4. ΧΩΡΟΤΑΞΙΚΟΣ ΣΧΕΔΙΑΣΜΟΣ   |           |       |               |                  |                   |                     |                              |                   |                   |                   |                  |                    |                  |
| ΣΤΟΧΟΣ :                    |                | 1.4.1. ΡΥΘΜΙΣΤΙΚΟΣ ΚΑΙ ΠΟΛΕΟΔΟΜΙΚΟΣ ΣΧΕΔΙΑΣΜΟΣ  |           |       |               |                  |                   |                     |                              |                   |                   |                   |                  |                    |                  |
| Α/Α                         | ΚΩΔΙΚΟΣ ΔΡΑΣΗΣ | ΤΙΤΛΟΣ ΔΡΑΣΗΣ   | ΙΕΡΑΡΧΗΣΗ | ΕΙΔΟΣ | ΧΑΡΑΚΤΗΡΙΣΜΟΣ | ΑΡΜΟΔΙΑ ΥΠΗΡΕΣΙΑ | ΧΡΟΝΟΣ ΥΛΟΠΟΙΗΣΗΣ | ΣΥΝΟΛΙΚΟ ΚΟΣΤΟΣ (€) | ΣΥΝΟΛΟ ΚΟΣΤΟΥΣ 2015-2019 (€) |                   |                   |                   |                  | ΠΗΓΗ ΧΡΗΜ/ΣΗΣ      |                  |
|                             |                |   |           |       |               |                  |                   |                     | 2015                         | 2016              | 2017              | 2018              | 2019             |                    |                  |
| 8                           | 1.4.1.8        | Εκπόνηση συγκοινωνιακής μελέτης για την αντιμετώπιση των προβλημάτων μετακίνησης των κατοίκων του Δήμου | A         | Ε.Δ.  | N             | Δ.Τ.Υ.           | 1 ΕΤΟΣ            | 17.978,90           | 17.978,90                    |                   |                   |                   |                  |                    | ΕΣΠΑ 2007 - 2013 |
| 9                           | 1.4.1.9        | Μελέτη δημιουργίας χώρου στάθμευσης στην Πλ. Ευαγγελίστριας   | A         | Ε.Δ.  | N             | Δ.Τ.Υ.           | 2 ΕΤΗ             | 150.000,00          |                              | 19.000,00         | 131.000,00        |                   |                  | ΣΑΤΑ               |                  |
| 10                          | 1.4.1.10       | Επικαιροποίηση – Αναθεώρηση Γενικού Πολεοδομικού Σχεδίου του Δήμου                                      | A         | Ε.Δ.  | N             | Δ.Τ.Υ.           | 2 ΕΤΗ             | 280.000,00          |                              |                   | 100.000,00        | 180.000,00        |                  | ΣΑΤΑ               |                  |
| <b>ΣΥΝΟΛΟ ΣΤΟΧΟΥ 1.4.1.</b> |                |   |           |       |               |                  |                   | <b>1.729.513,90</b> | <b>419.513,90</b>            | <b>528.000,00</b> | <b>560.000,00</b> | <b>181.000,00</b> | <b>41.000,00</b> |                    |                  |
| ΜΕΤΡΟ :                     |                | 1.5. ΒΕΛΤΙΩΣΗ ΟΔΙΚΗΣ ΑΣΦΑΛΕΙΑΣ ΠΕΖΩΝ ΚΑΙ ΟΧΗΜΑΤΩΝ   |           |       |               |                  |                   |                     |                              |                   |                   |                   |                  |                    |                  |
| ΣΤΟΧΟΣ :                    |                | 1.5.1. ΒΕΛΤΙΩΣΗ – ΑΝΑΒΑΘΜΙΣΗ ΟΔΙΚΟΥ ΔΙΚΤΥΟΥ   |           |       |               |                  |                   |                     |                              |                   |                   |                   |                  |                    |                  |
| 1                           | 1.5.1.1        | Συντήρηση – Ανακατασκευή ασφαλτοτάπητα οδών του Δήμου Ιλίου   | A         | Ε.Δ.  | N             | ΠΕΡΙΦ. ΑΤΤΙΚΗΣ   | 1 ΕΤΟΣ            | 344.000,00          |                              | 344.000,00        |                   |                   |                  | ΠΕΡΙΦΕΡΕΙΑ ΑΤΤΙΚΗΣ |                  |
| 2                           | 1.5.1.2        | Συντήρηση οδικού δικτύου Δυτικής Αθήνας   | A         | Ε.Δ.  | N             | ΑΣΔΑ             | 1 ΕΤΟΣ            | 800.000,00          |                              | 3.117.000,00      | 3.000.000,00      |                   |                  | ΠΕΡΙΦΕΡΕΙΑ ΑΤΤΙΚΗΣ |                  |
| 3                           | 1.5.1.3        | Σποραδικές συντηρήσεις βελτιώσεις βατότητας του οδικού δικτύου του Δήμου Εργ. Α1/16                     | A         | Ε.Δ.  | N             | Δ.Τ.Υ.           | 2 ΕΤΗ             | 150.000,00          |                              | 50.000,00         | 100.000,00        |                   |                  | ΣΑΤΑ               |                  |



**ΕΠΙΧΕΙΡΗΣΙΑΚΟ ΠΡΟΓΡΑΜΜΑ ΔΗΜΟΥ ΙΛΙΟΥ 2015-2019**

| ΑΞΟΝΑΣ : |                | 1. ΠΕΡΙΒΑΛΛΟΝ ΚΑΙ ΠΟΙΟΤΗΤΑ ΖΩΗΣ   |           |       |               |                  |                   |                     |                              |            |            |      |      |                      |
|----------|----------------|---|-----------|-------|---------------|------------------|-------------------|---------------------|------------------------------|------------|------------|------|------|----------------------|
| ΜΕΤΡΟ :  |                | 1.5. ΒΕΛΤΙΩΣΗ ΟΔΙΚΗΣ ΑΣΦΑΛΕΙΑΣ ΠΕΖΩΝ ΚΑΙ ΟΧΗΜΑΤΩΝ   |           |       |               |                  |                   |                     |                              |            |            |      |      |                      |
| ΣΤΟΧΟΣ : |                | 1.5.1. ΒΕΛΤΙΩΣΗ – ΑΝΑΒΑΘΜΙΣΗ ΟΔΙΚΟΥ ΔΙΚΤΥΟΥ   |           |       |               |                  |                   |                     |                              |            |            |      |      |                      |
| Α/Α      | ΚΩΔΙΚΟΣ ΔΡΑΣΗΣ | ΤΙΤΛΟΣ ΔΡΑΣΗΣ   | ΙΕΡΑΡΧΗΣΗ | ΕΙΔΟΣ | ΧΑΡΑΚΤΗΡΙΣΜΟΣ | ΑΡΜΟΔΙΑ ΥΠΗΡΕΣΙΑ | ΧΡΟΝΟΣ ΥΛΟΠΟΙΗΣΗΣ | ΣΥΝΟΛΙΚΟ ΚΟΣΤΟΣ (€) | ΣΥΝΟΛΟ ΚΟΣΤΟΥΣ 2015-2019 (€) |            |            |      |      | ΠΗΓΗ ΧΡΗΜ/ΣΗΣ        |
|          |                |   |           |       |               |                  |                   |                     | 2015                         | 2016       | 2017       | 2018 | 2019 |                      |
| 4        | 1.5.1.4        | Σύνδεση υφιστάμενου οδικού δικτύου του Δήμου με τη νεοκατασκευασθείσα Λ. Θηβών Εργ. Α2/16       | A         | Ε.Δ.  | N             | Δ.Τ.Υ.           | 2 ΕΤΗ             | 200.000,00          |                              | 100.000,00 | 100.000,00 |      |      | ΣΑΤΑ                 |
| 5        | 1.5.1.5        | Ανακατασκευή κατεστραμμένων και κατασκευή νέων πεζοδρομίων του Δήμου Εργ. Α2/14                 | A         | Ε.Δ.  | N             | Δ.Τ.Υ.           | 2 ΕΤΗ             | 37.770,00           | 35.000,00                    | 2.770,00   |            |      |      | ΣΑΤΑ                 |
| 6        | 1.5.1.6        | Ανακατασκευή κατεστραμμένων και κατασκευή νέων πεζοδρομίων του Δήμου Εργ. Α2/15                 | A         | Ε.Δ.  | N             | Δ.Τ.Υ.           | 1 ΕΤΟΣ            | 55.350,00           |                              | 55.350,00  |            |      |      | ΣΑΤΑ                 |
| 7        | 1.5.1.7        | Έκτακτες συντηρήσεις πεζοδρομίων Εργ. Α3/16   | A         | Ε.Δ.  | N             | Δ.Τ.Υ.           | 1 ΕΤΟΣ            | 73.800,00           |                              | 73.800,00  |            |      |      | ΣΑΤΑ                 |
| 8        | 1.5.1.8        | Κατασκευή πλατειών ρείθρων για την επιφανειακή απορροή ομβρίων υδάτων Εργ. Α5/15                | A         | Ε.Δ.  | N             | Δ.Τ.Υ.           | 2 ΕΤΗ             | 40.000,00           |                              | 40.000,00  |            |      |      | ΣΑΤΑ                 |
| 9        | 1.5.1.9        | Άμεση αποκατάσταση στο οδικό δίκτυο του Δήμου που υπέστη ζημιές από την πλημμύρα της 24/10/2014 | A         | Ε.Δ.  | N             | Δ.Τ.Υ.           | 1 ΕΤΟΣ            | 30.750,00           |                              | 30.750,00  |            |      |      | ΥΠΟΥΡΓΕΙΟ ΕΣΩΤΕΡΙΚΩΝ |



**ΕΠΙΧΕΙΡΗΣΙΑΚΟ ΠΡΟΓΡΑΜΜΑ ΔΗΜΟΥ ΙΛΙΟΥ 2015-2019**

| <b>ΑΞΟΝΑΣ :</b> 1. ΠΕΡΙΒΑΛΛΟΝ ΚΑΙ ΠΟΙΟΤΗΤΑ ΖΩΗΣ                  |                |  |           |       |               |                  |                   |                     |                              |            |           |            |            |                        |
|--|----------------|--|-----------|-------|---------------|------------------|-------------------|---------------------|------------------------------|------------|-----------|------------|------------|------------------------|
| <b>ΜΕΤΡΟ :</b> 1.5. ΒΕΛΤΙΩΣΗ ΟΔΙΚΗΣ ΑΣΦΑΛΕΙΑΣ ΠΕΖΩΝ ΚΑΙ ΟΧΗΜΑΤΩΝ |                |  |           |       |               |                  |                   |                     |                              |            |           |            |            |                        |
| <b>ΣΤΟΧΟΣ :</b> 1.5.1. ΒΕΛΤΙΩΣΗ – ΑΝΑΒΑΘΜΙΣΗ ΟΔΙΚΟΥ ΔΙΚΤΥΟΥ      |                |  |           |       |               |                  |                   |                     |                              |            |           |            |            |                        |
| Α/Α  | ΚΩΔΙΚΟΣ ΔΡΑΣΗΣ | ΤΙΤΛΟΣ ΔΡΑΣΗΣ  | ΙΕΡΑΡΧΗΣΗ | ΕΙΔΟΣ | ΧΑΡΑΚΤΗΡΙΣΜΟΣ | ΑΡΜΟΔΙΑ ΥΠΗΡΕΣΙΑ | ΧΡΟΝΟΣ ΥΛΟΠΟΙΗΣΗΣ | ΣΥΝΟΛΙΚΟ ΚΟΣΤΟΣ (€) | ΣΥΝΟΛΟ ΚΟΣΤΟΥΣ 2015-2019 (€) |            |           |            |            | ΠΗΓΗ ΧΡΗΜ/ΣΗΣ          |
|  |                |  |           |       |               |                  |                   |                     | 2015                         | 2016       | 2017      | 2018       | 2019       |                        |
| 10   | 1.5.1.10       | Βελτίωση προσβασιμότητας Λεωφόρου Αγίου Φανουρίου για την ασφαλή πρόσβαση πεζών & οχημάτων προς τους διαμορφωμένους χώρους πρασίνου και χώρο υπαίθριας στάθμευσης (Ο.Τ 2146α και 2057α πρώην 20ο Δημοτικό Σχολείο) | A         | Ε.Δ.  | Σ             | Δ.Τ.Υ.           | 2 ΕΤΗ             | 402.583,44          | 5.059,34                     | 397.524,10 |           |            |            | ΠΔΕ ΠΕΡΙΦΕΡΕΙΑ ΑΤΤΙΚΗΣ |
| 11   | 1.5.1.11       | Διανοίξεις κατασκευές οδών   | A         | Ε.Δ.  | N             | Δ.Τ.Υ.           | 2 ΕΤΗ             | 40.000,00           |                              |            |           | 20.000,00  | 20.000,00  | ΣΑΤΑ                   |
| 12   | 1.5.1.12       | Άμεση τμηματική αποκατάσταση επικίνδυνων σημείων σε κεντρικούς οδούς του Δήμου   | A         | Ε.Δ.  | N             | Δ.Τ.Υ.           | 2 ΕΤΗ             | 17.850,00           | 13.000,00                    | 4.850,00   |           |            |            | ΣΑΤΑ                   |
| 13   | 1.5.1.13       | Σποραδική συντήρηση ασφαλοτάπητα τμημάτων οδών του Δήμου Εργ. Α1/15  | A         | Ε.Δ.  | N             | Δ.Τ.Υ.           | 1 ΕΤΟΣ            | 73.800,00           |                              | 73.800,00  |           |            |            | ΣΑΤΑ                   |
| 14   | 1.5.1.14       | Έκτακτες συντηρήσεις πεζοδρομίων   | A         | Ε.Δ.  | N             | Δ.Τ.Υ.           | 3 ΕΤΗ             | 166.050,00          |                              |            | 55.350,00 | 55.350,00  | 55.350,00  | ΣΑΤΑ                   |
| 15   | 1.5.1.15       | Συντήρηση – Ανακατασκευή ασφαλοτάπητα οδών του Δήμου   | A         | Ε.Δ.  | N             | Δ.Τ.Υ.           | 2 ΕΤΗ             | 350.000,00          |                              |            |           | 150.000,00 | 200.000,00 | ΣΑΤΑ                   |
| 16   | 1.5.1.16       | Κατασκευή πλατειών ρείθρων για την επιφανειακή απορροή ομβρίων υδάτων  | A         | Ε.Δ.  | N             | Δ.Τ.Υ.           | 3 ΕΤΗ             | 150.000,00          |                              |            | 50.000,00 | 50.000,00  | 50.000,00  | ΣΑΤΑ                   |



**ΕΠΙΧΕΙΡΗΣΙΑΚΟ ΠΡΟΓΡΑΜΜΑ ΔΗΜΟΥ ΙΛΙΟΥ 2015-2019**

| <b>ΑΞΟΝΑΣ :</b> 1. ΠΕΡΙΒΑΛΛΟΝ ΚΑΙ ΠΟΙΟΤΗΤΑ ΖΩΗΣ                               |                |  |           |       |               |                  |                   |                     |                              |                     |                     |                   |                   |               |
|---|----------------|--|-----------|-------|---------------|------------------|-------------------|---------------------|------------------------------|---------------------|---------------------|-------------------|-------------------|---------------|
| <b>ΜΕΤΡΟ :</b> 1.5. ΒΕΛΤΙΩΣΗ ΟΔΙΚΗΣ ΑΣΦΑΛΕΙΑΣ ΠΕΖΩΝ ΚΑΙ ΟΧΗΜΑΤΩΝ              |                |  |           |       |               |                  |                   |                     |                              |                     |                     |                   |                   |               |
| <b>ΣΤΟΧΟΣ :</b> 1.5.1. ΒΕΛΤΙΩΣΗ – ΑΝΑΒΑΘΜΙΣΗ ΟΔΙΚΟΥ ΔΙΚΤΥΟΥ                   |                |  |           |       |               |                  |                   |                     |                              |                     |                     |                   |                   |               |
| Α/Α   | ΚΩΔΙΚΟΣ ΔΡΑΣΗΣ | ΤΙΤΛΟΣ ΔΡΑΣΗΣ  | ΙΕΡΑΡΧΗΣΗ | ΕΙΔΟΣ | ΧΑΡΑΚΤΗΡΙΣΜΟΣ | ΑΡΜΟΔΙΑ ΥΠΗΡΕΣΙΑ | ΧΡΟΝΟΣ ΥΛΟΠΟΙΗΣΗΣ | ΣΥΝΟΛΙΚΟ ΚΟΣΤΟΣ (€) | ΣΥΝΟΛΟ ΚΟΣΤΟΥΣ 2015-2019 (€) |                     |                     |                   |                   | ΠΗΓΗ ΧΡΗΜ/ΣΗΣ |
|   |                |  |           |       |               |                  |                   |                     | 2015                         | 2016                | 2017                | 2018              | 2019              |               |
| 17  | 1.5.1.17       | Ανακατασκευή κατεστραμμένων και κατασκευή νέων πεζοδρομίων του Δήμου   | A         | Ε.Δ.  | N             | Δ.Τ.Υ.           | 3 ΕΤΗ             | 221.400,00          |                              |                     | 73.800,00           | 73.800,00         | 73.800,00         | ΣΑΤΑ          |
| <b>ΣΥΝΟΛΟ ΣΤΟΧΟΥ 1.5.1</b>  |                |  |           |       |               |                  |                   | <b>3.153.353,44</b> | <b>53.059,34</b>             | <b>4.289.844,10</b> | <b>3.379.150,00</b> | <b>349.150,00</b> | <b>399.150,00</b> |               |
| <b>ΜΕΤΡΟ :</b> 1.5. ΒΕΛΤΙΩΣΗ ΟΔΙΚΗΣ ΑΣΦΑΛΕΙΑΣ ΠΕΖΩΝ ΚΑΙ ΟΧΗΜΑΤΩΝ              |                |  |           |       |               |                  |                   |                     |                              |                     |                     |                   |                   |               |
| <b>ΣΤΟΧΟΣ :</b> 1.5.2. ΟΔΙΚΗ ΣΗΜΑΝΣΗ  |                |  |           |       |               |                  |                   |                     |                              |                     |                     |                   |                   |               |
| 1   | 1.5.2.1        | Προμήθεια – τοποθέτηση υλικού κυκλοφοριακών ρυθμίσεων  | A         | Λ.Δ.  | N             | Δ.Τ.Υ.           | 5 ΕΤΗ             | 75.000,00           | 15.000,00                    | 15.000,00           | 15.000,00           | 15.000,00         | 15.000,00         | Ι.Π           |
| 2   | 1.5.2.2        | Συντήρηση οριζόντιας και κατακόρυφης σήμανσης σε κόμβους (υφιστάμενους και νέους) καθώς και σε διαβάσεις πεζών εντός του Δήμου Ιλίου | A         | Λ.Δ.  | N             | Δ.Τ.Υ.           | 5 ΕΤΗ             | 170.000,00          | 50.000,00                    | 30.000,00           | 30.000,00           | 30.000,00         | 30.000,00         | ΣΑΤΑ          |
| <b>ΣΥΝΟΛΟ ΣΤΟΧΟΥ 1.5.2.</b>   |                |  |           |       |               |                  |                   | <b>245.000,00</b>   | <b>65.000,00</b>             | <b>45.000,00</b>    | <b>45.000,00</b>    | <b>45.000,00</b>  | <b>45.000,00</b>  |               |
| <b>ΜΕΤΡΟ :</b> 1.6. ΥΓΙΕΙΝΗ ΚΑΙ ΑΣΦΑΛΕΙΑ ΔΗΜΟΤΩΝ                              |                |  |           |       |               |                  |                   |                     |                              |                     |                     |                   |                   |               |
| <b>ΣΤΟΧΟΣ :</b> 1.6.1 ΒΕΛΤΙΩΣΗ ΥΠΗΡΕΣΙΩΝ ΚΑΘΑΡΙΟΤΗΤΑΣ – ΔΗΜΟΤΙΚΟΥ ΚΟΙΜΗΤΗΡΙΟΥ |                |  |           |       |               |                  |                   |                     |                              |                     |                     |                   |                   |               |
| 1   | 1.6.1.1        | Παρεμβάσεις στον εσωτερικό χώρο του Κοιμητηρίου  | A         | Ε.Δ.  | N             | Δ.Τ.Υ.           | 1 ΕΤΟΣ            | 10.000,00           |                              | 10.000,00           |                     |                   |                   | ΣΑΤΑ          |
| 2   | 1.6.1.2        | Ανακατασκευή πρόσοψης του Δημοτικού Κοιμητηρίου  | A         | Ε.Δ.  | N             | Δ.Δ.Α.Π          | 2 ΕΤΗ             | 200.000,00          |                              |                     |                     | 100.000,00        | 100.000,00        | ΣΑΤΑ          |



**ΕΠΙΧΕΙΡΗΣΙΑΚΟ ΠΡΟΓΡΑΜΜΑ ΔΗΜΟΥ ΙΛΙΟΥ 2015-2019**

| ΑΞΟΝΑΣ :                    |                | 1. ΠΕΡΙΒΑΛΛΟΝ ΚΑΙ ΠΟΙΟΤΗΤΑ ΖΩΗΣ   |           |       |               |                  |                   |                      |                              |                  |                   |                     |                     |                |
|-----------------------------|----------------|---|-----------|-------|---------------|------------------|-------------------|----------------------|------------------------------|------------------|-------------------|---------------------|---------------------|----------------|
| ΜΕΤΡΟ :                     |                | 1.6. ΥΓΙΕΙΝΗ ΚΑΙ ΑΣΦΑΛΕΙΑ ΔΗΜΟΤΩΝ   |           |       |               |                  |                   |                      |                              |                  |                   |                     |                     |                |
| ΣΤΟΧΟΣ :                    |                | 1.6.1 ΒΕΛΤΙΩΣΗ ΥΠΗΡΕΣΙΩΝ ΚΑΘΑΡΙΟΤΗΤΑΣ – ΔΗΜΟΤΙΚΟΥ ΚΟΙΜΗΤΗΡΙΟΥ   |           |       |               |                  |                   |                      |                              |                  |                   |                     |                     |                |
| Α/Α                         | ΚΩΔΙΚΟΣ ΔΡΑΣΗΣ | ΤΙΤΛΟΣ ΔΡΑΣΗΣ   | ΙΕΡΑΡΧΗΣΗ | ΕΙΔΟΣ | ΧΑΡΑΚΤΗΡΙΣΜΟΣ | ΑΡΜΟΔΙΑ ΥΠΗΡΕΣΙΑ | ΧΡΟΝΟΣ ΥΛΟΠΟΙΗΣΗΣ | ΣΥΝΟΛΙΚΟ ΚΟΣΤΟΣ (€)  | ΣΥΝΟΛΟ ΚΟΣΤΟΥΣ 2015-2019 (€) |                  |                   |                     |                     | ΠΗΓΗ ΧΡΗΜ/ΣΗΣ  |
|                             |                |   |           |       |               |                  |                   |                      | 2015                         | 2016             | 2017              | 2018                | 2019                |                |
| 3                           | 1.6.1.3        | Προμήθειες Οχημάτων – Μηχανοκίνητου Μηχανολογικού Εξοπλισμού*   | Α         | Ε.Δ.  | N             | Δ.Δ.Α.Π          | 3 ΕΤΗ             | 600.000,00           |                              |                  | 200.000,00        | 200.000,00          | 200.000,00          | ΠΡΑΣΙΝΟ ΤΑΜΕΙΟ |
| 4                           | 1.6.1.4        | Μελέτη για την κατασκευή κτιρίου Περιβαλλοντικής Ευαισθητοποίησης   | Α         | Ε.Δ.  | N             | Δ.Τ.Υ.           | 3 ΕΤΗ             | 220.000,00           |                              | 20.000,00        | 100.000,00        | 100.000,00          |                     | Ι.Π            |
| 5                           | 1.6.1.5        | Προμήθεια προκατασκευασμένων οστεοθηκών   | Α         | Λ.Δ.  | N             | Δ.Δ.Α.Π          | 1 ΕΤΟΣ            | 45.000,00            | 15.000,00                    |                  |                   | 15.000,00           | 15.000,00           | Ι.Π            |
| 6                           | 1.6.1.6        | Προμήθεια εξοπλισμού (κάδοι απορριμμάτων κλπ)   | Α         | Ε.Δ.  | N             | Δ.Δ.Α.Π          | 3 ΕΤΗ             | 270.000,00           |                              |                  | 90.000,00         | 90.000,00           | 90.000,00           | Ι.Π            |
| 7                           | 1.6.1.7        | Προμήθεια κάδων απορριμμάτων με τη μέθοδο της υπογειοποίησης με ηλεκτρονικά ελεγχόμενη διαβαθμισμένη συμπίεση | Γ         | Ε.Δ.  | N             | Δ.Δ.Α.Π          | 1 ΕΤΟΣ            | 240.000,00           |                              |                  | 240.000,00        |                     |                     | ΠΡΑΣΙΝΟ ΤΑΜΕΙΟ |
| 8                           | 1.6.1.8        | Κόστος μετεγκατάστασης αμαξοστασίου Δήμου Ιλίου*  | Γ         | Ε.Δ.  | N             | Δ.Δ.Α.Π          | 2 ΕΤΗ             | 2.500.000,00         |                              |                  |                   | 1.000.000,00        | 1.500.000,00        | ΠΡΑΣΙΝΟ ΤΑΜΕΙΟ |
| 9                           | 1.6.1.9        | Δημιουργία πράσινου σημείου ΚΔΑΥ – ΑΕΔΑ*  | Γ         | Ε.Δ.  | N             | Δ.Δ.Α.Π          | 2 ΕΤΗ             | 7.160.000,00         |                              |                  |                   | 2.160.000,00        | 5.000.000,00        | ΠΡΑΣΙΝΟ ΤΑΜΕΙΟ |
| 10                          | 1.6.1.10       | Κατασκευή χώρου επεξεργασίας αδρανών*   | Γ         | Ε.Δ.  | N             | Δ.Δ.Α.Π          | 2 ΕΤΗ             | 500.000,00           |                              |                  |                   | 300.000,00          | 200.000,00          | ΠΡΑΣΙΝΟ ΤΑΜΕΙΟ |
| 11                          | 1.6.1.11       | Προμήθεια οικιακών κομποστοποιητών*   | Α         | Λ.Δ.  | N             | Δ.Δ.Α.Π          | 1 ΕΤΟΣ            | 100.000,00           |                              |                  |                   |                     | 100.000,00          | Ι.Π            |
| <b>ΣΥΝΟΛΟ ΣΤΟΧΟΥ 1.6.1.</b> |                |   |           |       |               |                  |                   | <b>11.845.000,00</b> | <b>15.000,00</b>             | <b>30.000,00</b> | <b>630.000,00</b> | <b>3.965.000,00</b> | <b>7.205.000,00</b> |                |



**ΕΠΙΧΕΙΡΗΣΙΑΚΟ ΠΡΟΓΡΑΜΜΑ ΔΗΜΟΥ ΙΛΙΟΥ 2015-2019**

| <b>ΑΞΟΝΑΣ :</b> 1. ΠΕΡΙΒΑΛΛΟΝ ΚΑΙ ΠΟΙΟΤΗΤΑ ΖΩΗΣ    |                |  |           |       |               |                  |                   |                     |                              |                  |                   |                  |                  |                  |
|--|----------------|--|-----------|-------|---------------|------------------|-------------------|---------------------|------------------------------|------------------|-------------------|------------------|------------------|------------------|
| <b>ΜΕΤΡΟ :</b> 1.6. ΥΓΙΕΙΝΗ ΚΑΙ ΑΣΦΑΛΕΙΑ ΔΗΜΟΤΩΝ   |                |  |           |       |               |                  |                   |                     |                              |                  |                   |                  |                  |                  |
| <b>ΣΤΟΧΟΣ :</b> 1.6.2. ΠΡΟΓΡΑΜΜΑΤΑ ΔΗΜΟΣΙΑΣ ΥΓΕΙΑΣ |                |  |           |       |               |                  |                   |                     |                              |                  |                   |                  |                  |                  |
| Α/Α  | ΚΩΔΙΚΟΣ ΔΡΑΣΗΣ | ΤΙΤΛΟΣ ΔΡΑΣΗΣ  | ΙΕΡΑΡΧΗΣΗ | ΕΙΔΟΣ | ΧΑΡΑΚΤΗΡΙΣΜΟΣ | ΑΡΜΟΔΙΑ ΥΠΗΡΕΣΙΑ | ΧΡΟΝΟΣ ΥΛΟΠΟΙΗΣΗΣ | ΣΥΝΟΛΙΚΟ ΚΟΣΤΟΣ (€) | ΣΥΝΟΛΟ ΚΟΣΤΟΥΣ 2015-2019 (€) |                  |                   |                  |                  | ΠΗΓΗ ΧΡΗΜ/ΣΗΣ    |
|  |                |  |           |       |               |                  |                   |                     | 2015                         | 2016             | 2017              | 2018             | 2019             |                  |
| 1  | 1.6.2.1        | Απολύμανση Δημοτικού Νεκροταφείου  | Α         | Λ.Δ.  | N             | Δ.ΠΕΡ            | 5 ΕΤΗ             | 15.000,00           | 3.000,00                     | 3.000,00         | 3.000,00          | 3.000,00         | 3.000,00         | Ι.Π              |
| 2  | 1.6.2.2        | Απολύμανση –Απεντόμωση-Μυοκτονία σε χώρους του Δήμου Ιλίου   | Α         | Λ.Δ.  | N             | Δ.ΠΕΡ            | 5 ΕΤΗ             | 110.000,00          | 22.000,00                    | 22.000,00        | 22.000,00         | 22.000,00        | 22.000,00        | Ι.Π              |
| 3  | 1.6.2.3        | Πρόγραμμα Περιθαλψης & φροντίδας αδέσποτων ζώων  | Α         | Λ.Δ.  | N             | Δ.Δ.Α.Π          | 5 ΕΤΗ             | 120.000,00          | 24.000,00                    | 24.000,00        | 24.000,00         | 24.000,00        | 24.000,00        | Ι.Π              |
| <b>ΣΥΝΟΛΟ ΣΤΟΧΟΥ 1.6.2.</b>                        |                |  |           |       |               |                  |                   | <b>245.000,00</b>   | <b>49.000,00</b>             | <b>49.000,00</b> | <b>49.000,00</b>  | <b>49.000,00</b> | <b>49.000,00</b> |                  |
| <b>ΜΕΤΡΟ :</b> 1.6. ΥΓΙΕΙΝΗ ΚΑΙ ΑΣΦΑΛΕΙΑ ΔΗΜΟΤΩΝ   |                |  |           |       |               |                  |                   |                     |                              |                  |                   |                  |                  |                  |
| <b>ΣΤΟΧΟΣ :</b> 1.6.3. ΠΟΛΙΤΙΚΗ ΠΡΟΣΤΑΣΙΑ          |                |  |           |       |               |                  |                   |                     |                              |                  |                   |                  |                  |                  |
| 1  | 1.6.3.1        | Καθαρισμός – Αποψίλωση κοινοχρήστων χώρων  | Α         | Ε.Δ.  | N             | Δ.Δ.Α.Π          | 5 ΕΤΗ             | 100.000,00          | 20.000,00                    | 20.000,00        | 20.000,00         | 20.000,00        | 20.000,00        | ΣΑΤΑ             |
| 2  | 1.6.3.2        | Επιχειρησιακό Σχέδιο του Δήμου Ιλίου για την Πολιτική Προστασία και την αντιμετώπιση των φυσικών και τεχνολογικών κινδύνων | Α         | Λ.Δ.  | N             | Δ.Τ.Υ.           | 2 ΕΤΗ             | 0,00                |                              |                  |                   |                  |                  | ΙΔΙΑ ΜΕΣΑ        |
| 3  | 1.6.3.3        | Μυοκτονία - απεντόμωση φρεατίων υδροσυλλογής ομβρίων υδάτων  | Α         | Λ.Δ.  | N             | Δ.Τ.Υ.           | 5 ΕΤΗ             | 65.000,00           | 5.000,00                     | 15.000,00        | 15.000,00         | 15.000,00        | 15.000,00        | Ι.Π              |
| 4  | 1.6.3.4        | Ανάπτυξη τοπικού μετεωρολογικού δικτύου με χρήση Τεχνολογιών Πληροφορικής και Επικοινωνιών (ΤΠΕ)                           | Γ         | Ε.Δ.  | N             | Δ.Τ.Υ.           | 1 ΕΤΟΣ            | 200.000,00          |                              |                  | 200.000,00        |                  |                  | ΕΣΠΑ 2014 – 2020 |
| <b>ΣΥΝΟΛΟ ΣΤΟΧΟΥ 1.6.3.</b>                        |                |  |           |       |               |                  |                   | <b>365.000,00</b>   | <b>25.000,00</b>             | <b>35.000,00</b> | <b>235.000,00</b> | <b>35.000,00</b> | <b>35.000,00</b> |                  |



**ΕΠΙΧΕΙΡΗΣΙΑΚΟ ΠΡΟΓΡΑΜΜΑ ΔΗΜΟΥ ΙΛΙΟΥ 2015-2019**

| <b>ΑΞΟΝΑΣ :</b>                                    |                |   |           |       |               |                  |                   |                     |                              |            |            |              |              |                  |
|--|----------------|---|-----------|-------|---------------|------------------|-------------------|---------------------|------------------------------|------------|------------|--------------|--------------|------------------|
| <b>1. ΠΕΡΙΒΑΛΛΟΝ ΚΑΙ ΠΟΙΟΤΗΤΑ ΖΩΗΣ</b>             |                |   |           |       |               |                  |                   |                     |                              |            |            |              |              |                  |
| <b>ΜΕΤΡΟ :</b>                                     |                |   |           |       |               |                  |                   |                     |                              |            |            |              |              |                  |
| <b>1.7. ΕΝΕΡΓΕΙΑ ΚΑΙ ΛΟΙΠΑ ΔΙΚΤΥΑ</b>              |                |   |           |       |               |                  |                   |                     |                              |            |            |              |              |                  |
| <b>ΣΤΟΧΟΣ :</b>                                    |                |   |           |       |               |                  |                   |                     |                              |            |            |              |              |                  |
| <b>1.7.1. ΑΝΑΒΑΘΜΙΣΗ ΗΛΕΚΤΡΟΦΩΤΙΣΜΟΥ ΤΗΣ ΠΟΛΗΣ</b> |                |   |           |       |               |                  |                   |                     |                              |            |            |              |              |                  |
| Α/Α  | ΚΩΔΙΚΟΣ ΔΡΑΣΗΣ | ΤΙΤΛΟΣ ΔΡΑΣΗΣ   | ΙΕΡΑΡΧΗΣΗ | ΕΙΔΟΣ | ΧΑΡΑΚΤΗΡΙΣΜΟΣ | ΑΡΜΟΔΙΑ ΥΠΗΡΕΣΙΑ | ΧΡΟΝΟΣ ΥΛΟΠΟΙΗΣΗΣ | ΣΥΝΟΛΙΚΟ ΚΟΣΤΟΣ (€) | ΣΥΝΟΛΟ ΚΟΣΤΟΥΣ 2015-2019 (€) |            |            |              |              | ΠΗΓΗ ΧΡΗΜ/ΣΗΣ    |
|  |                |   |           |       |               |                  |                   |                     | 2015                         | 2016       | 2017       | 2018         | 2019         |                  |
| 1  | 1.7.1.1        | Συντήρηση - Επέκταση - ενίσχυση ηλεκτροφωτισμού οδών και κοινοχρήστων χώρων Εργ. Η1/13                          | Α         | Ε.Δ.  | N             | Δ.Τ.Υ.           | 2 ΕΤΗ             | 48.000,00           | 46.228,71                    | 1.771,29   |            |              |              | ΣΑΤΑ             |
| 2  | 1.7.1.2        | Ενεργειακή αναβάθμιση ηλεκτροφωτισμού στην περιοχή Μιχελή του Δήμου Ιλίου                                       | Α         | Ε.Δ.  | N             | Δ.Τ.Υ.           | 2 ΕΤΗ             | 170.000,00          |                              | 70.000,00  | 100.000,00 |              |              | ΣΑΤΑ             |
| 3  | 1.7.1.3        | Συντήρηση - Επέκταση - Ενίσχυση ηλεκτροφωτισμού οδών και κοινοχρήστων χώρων Εργ. Η1/15                          | Α         | Ε.Δ.  | N             | Δ.Τ.Υ.           | 1 ΕΤΟΣ            | 44.000,00           |                              | 44.000,00  |            |              |              | ΣΑΤΑ             |
| 4  | 1.7.1.4        | Συντήρηση - Επέκταση - Ενίσχυση ηλεκτροφωτισμού οδών και κοινοχρήστων χώρων Εργ. Η1/16                          | Α         | Ε.Δ.  | N             | Δ.Τ.Υ.           | 2 ΕΤΗ             | 100.000,00          |                              | 50.000,00  | 50.000,00  |              |              | ΣΑΤΑ             |
| 5  | 1.7.1.5        | Προμήθεια φωτιστικών σωμάτων εξοικονόμησης ενέργειας νέας τεχνολογίας LED για τον ηλεκτροφωτισμό οδών του Δήμου | Α         | Ε.Δ.  | N             | Δ.Τ.Υ.           | 1 ΕΤΟΣ            | 92.742,00           | 92.742,00                    |            |            |              |              | ΠΡΑΣΙΝΟ ΤΑΜΕΙΟ   |
| 6  | 1.7.1.6        | Παρεμβάσεις εξοικονόμησης και διαχείρισης ενέργειας στο δημοτικό φωτισμό  | Γ         | Ε.Δ.  | N             | Δ.Τ.Υ.           | 2 ΕΤΗ             | 2.500.000,00        |                              |            |            | 1.250.000,00 | 1.250.000,00 | ΕΣΠΑ 2014 - 2020 |
| 7  | 1.7.1.7        | Προμήθεια ηλεκτρολογικού υλικού και φωτιστικών σωμάτων  | Α         | Λ.Δ.  | N             | Δ.Τ.Υ.           | 5 ΕΤΗ             | 410.000,00          | 100.000,00                   | 100.000,00 | 70.000,00  | 70.000,00    | 70.000,00    | Ι.Π              |





**ΕΠΙΧΕΙΡΗΣΙΑΚΟ ΠΡΟΓΡΑΜΜΑ ΔΗΜΟΥ ΙΛΙΟΥ 2015-2019**

| <b>ΑΞΟΝΑΣ :</b>              |                | <b>1. ΠΕΡΙΒΑΛΛΟΝ ΚΑΙ ΠΟΙΟΤΗΤΑ ΖΩΗΣ</b>  |           |       |               |                  |                   |                      |                              |                     |                      |                      |                      |                  |
|------------------------------|----------------|---|-----------|-------|---------------|------------------|-------------------|----------------------|------------------------------|---------------------|----------------------|----------------------|----------------------|------------------|
| <b>ΜΕΤΡΟ :</b>               |                | <b>1.7. ΕΝΕΡΓΕΙΑ ΚΑΙ ΛΟΙΠΑ ΔΙΚΤΥΑ</b>   |           |       |               |                  |                   |                      |                              |                     |                      |                      |                      |                  |
| <b>ΣΤΟΧΟΣ :</b>              |                | <b>1.7.1. ΑΝΑΒΑΘΜΙΣΗ ΗΛΕΚΤΡΟΦΩΤΙΣΜΟΥ ΤΗΣ ΠΟΛΗΣ</b>                                  |           |       |               |                  |                   |                      |                              |                     |                      |                      |                      |                  |
| Α/Α                          | ΚΩΔΙΚΟΣ ΔΡΑΣΗΣ | ΤΙΤΛΟΣ ΔΡΑΣΗΣ   | ΙΕΡΑΡΧΗΣΗ | ΕΙΔΟΣ | ΧΑΡΑΚΤΗΡΙΣΜΟΣ | ΑΡΜΟΔΙΑ ΥΠΗΡΕΣΙΑ | ΧΡΟΝΟΣ ΥΛΟΠΟΙΗΣΗΣ | ΣΥΝΟΛΙΚΟ ΚΟΣΤΟΣ (€)  | ΣΥΝΟΛΟ ΚΟΣΤΟΥΣ 2015-2019 (€) |                     |                      |                      |                      | ΠΗΓΗ ΧΡΗΜ/ΣΗΣ    |
|                              |                |   |           |       |               |                  |                   |                      | 2015                         | 2016                | 2017                 | 2018                 | 2019                 |                  |
| 8                            | 1.7.1.8        | Συντήρηση - Επέκταση - Ενίσχυση ηλεκτροφωτισμού οδών και κοινοχρήστων χώρων         | Α         | Ε.Δ.  | Ν             | Δ.Τ.Υ.           | 3 ΕΤΗ             | 150.000,00           |                              |                     | 50.000,00            | 50.000,00            | 50.000,00            | ΣΑΤΑ             |
| <b>ΣΥΝΟΛΟ ΣΤΟΧΟΥ 1.7.1.</b>  |                |   |           |       |               |                  |                   | <b>3.514.742,00</b>  | <b>238.970,71</b>            | <b>265.771,29</b>   | <b>270.000,00</b>    | <b>1.370.000,00</b>  | <b>1.370.000,00</b>  |                  |
| <b>ΜΕΤΡΟ :</b>               |                | <b>1.7. ΕΝΕΡΓΕΙΑ ΚΑΙ ΛΟΙΠΑ ΔΙΚΤΥΑ</b>   |           |       |               |                  |                   |                      |                              |                     |                      |                      |                      |                  |
| <b>ΣΤΟΧΟΣ :</b>              |                | <b>1.7.2. ΑΞΙΟΠΟΙΗΣΗ ΑΠΕ ΚΑΙ ΣΗΘΥΑ</b>  |           |       |               |                  |                   |                      |                              |                     |                      |                      |                      |                  |
| 1                            | 1.7.2.1        | Αξιοποίηση Ανανεώσιμων Πηγών Ενέργειας και ΣΗΘ σε κτιριακές εγκαταστάσεις του Δήμου | Γ         | Ε.Δ.  | Ν             | Δ.Τ.Υ.           | 2 ΕΤΗ             | 500.000,00           |                              |                     |                      | 300.000,00           | 200.000,00           | ΕΣΠΑ 2014 - 2020 |
| <b>ΣΥΝΟΛΟ ΣΤΟΧΟΥ 1.7.2.</b>  |                |   |           |       |               |                  |                   | <b>500.000,00</b>    | <b>0,00</b>                  | <b>0,00</b>         | <b>0,00</b>          | <b>300.000,00</b>    | <b>200.000,00</b>    |                  |
| <b>ΓΕΝΙΚΟ ΣΥΝΟΛΟ ΑΞΟΝΑ 1</b> |                |   |           |       |               |                  |                   | <b>42.442.536,35</b> | <b>1.213.210,96</b>          | <b>6.310.875,39</b> | <b>11.358.150,00</b> | <b>15.989.150,00</b> | <b>12.888.150,00</b> |                  |

\* Οι δράσεις 1.6.1.3 και 1.6.1.8 έως 1.6.1.11 αφορούν στην ανάπτυξη ενός ολοκληρωμένου σχεδιασμού διαχείρισης των αποβλήτων στο Δήμο Ιλίου σύμφωνα με την επιστολή της Περιφέρειας Αττικής με θέμα : «Για ένα νέο μοντέλο διαχείρισης απορριμμάτων» και στο πλαίσιο εφαρμογής ενός νέου μοντέλου διαχείρισης απορριμμάτων.



**ΕΠΙΧΕΙΡΗΣΙΑΚΟ ΠΡΟΓΡΑΜΜΑ ΔΗΜΟΥ ΙΛΙΟΥ 2015-2019**

| <b>ΑΞΟΝΑΣ :</b>  |                |  |           |       |               |                  |                   |                     |                              |                   |                   |                   |             |                    |
|--|----------------|--|-----------|-------|---------------|------------------|-------------------|---------------------|------------------------------|-------------------|-------------------|-------------------|-------------|--------------------|
| <b>2. ΚΟΙΝΩΝΙΚΗ ΠΟΛΙΤΙΚΗ, ΥΓΕΙΑ, ΠΑΙΔΕΙΑ, ΠΟΛΙΤΙΣΜΟΣ, ΑΘΛΗΤΙΣΜΟΣ</b> |                |  |           |       |               |                  |                   |                     |                              |                   |                   |                   |             |                    |
| <b>ΜΕΤΡΟ :</b>   |                |  |           |       |               |                  |                   |                     |                              |                   |                   |                   |             |                    |
| <b>2.1. ΔΟΜΕΣ ΦΡΟΝΤΙΔΑΣ ΠΑΙΔΙΩΝ</b>                                  |                |  |           |       |               |                  |                   |                     |                              |                   |                   |                   |             |                    |
| <b>ΣΤΟΧΟΣ :</b>  |                |  |           |       |               |                  |                   |                     |                              |                   |                   |                   |             |                    |
| <b>2.1.1. ΔΗΜΙΟΥΡΓΙΑ ΝΕΩΝ ΔΟΜΩΝ ΦΡΟΝΤΙΔΑΣ ΠΑΙΔΙΩΝ</b>                |                |  |           |       |               |                  |                   |                     |                              |                   |                   |                   |             |                    |
| Α/Α  | ΚΩΔΙΚΟΣ ΔΡΑΣΗΣ | ΤΙΤΛΟΣ ΔΡΑΣΗΣ  | ΙΕΡΑΡΧΗΣΗ | ΕΙΔΟΣ | ΧΑΡΑΚΤΗΡΙΣΜΟΣ | ΑΡΜΟΔΙΑ ΥΠΗΡΕΣΙΑ | ΧΡΟΝΟΣ ΥΛΟΠΟΙΗΣΗΣ | ΣΥΝΟΛΙΚΟ ΚΟΣΤΟΣ (€) | ΣΥΝΟΛΟ ΚΟΣΤΟΥΣ 2015-2019 (€) |                   |                   |                   |             | ΠΗΓΗ ΧΡΗΜ/ΣΗΣ      |
|  |                |  |           |       |               |                  |                   |                     | 2015                         | 2016              | 2017              | 2018              | 2019        |                    |
| 1  | 2.1.1.1        | Κατασκευή βρεφονηπιακού σταθμού στο Ο.Τ 740                            | Α         | Ε.Δ.  | Σ             | Δ.Τ.Υ.           | 1 ΕΤΟΣ            | 1.186,10            | 1.186,10                     |                   |                   |                   |             | ΕΣΠΑ 2007 - 2013   |
| 2  | 2.1.1.2        | Κατασκευή παιδικού σταθμού στο Ο.Τ 6                                   | Α         | Ε.Δ.  | Σ             | Δ.Τ.Υ.           | 1 ΕΤΟΣ            | 72.461,32           | 72.461,32                    |                   |                   |                   |             | ΕΣΠΑ 2007 - 2013   |
| 3  | 2.1.1.3        | Προμήθεια εξοπλισμού για την λειτουργία του Παιδικού Σταθμού στο Ο.Τ 6 | Α         | Ε.Δ.  | Σ             | Δ.Τ.Υ.           | 1 ΕΤΟΣ            | 60.395,21           | 60.395,21                    |                   |                   |                   |             | ΕΣΠΑ 2007 - 2013   |
| 4  | 2.1.1.4        | Κατασκευή Παιδικού σταθμού στο Ο.Τ 729 του Δήμου Ιλίου (Ελλησπόντου)   | Β         | Ε.Δ.  | Ν             | Δ.Τ.Υ.           | 3 ΕΤΗ             | 1.150.000,00        | 0,00                         | 50.000,00         | 900.000,00        | 200.000,00        |             | ΠΕΡΙΦΕΡΕΙΑ ΑΤΤΙΚΗΣ |
| 5  | 2.1.1.5        | Κατασκευή Παιδικού Σταθμού στο Ο.Τ 524 (Άστρους)                       | Α         | Ε.Δ.  | Σ             | Δ.Τ.Υ.           | 2 ΕΤΗ             | 200.000,00          |                              | 150.000,00        | 50.000,00         |                   |             | ΣΑΤΑ               |
| <b>ΣΥΝΟΛΟ ΣΤΟΧΟΥ 2.1.1.</b>  |                |  |           |       |               |                  |                   | <b>1.484.042,63</b> | <b>134.042,63</b>            | <b>200.000,00</b> | <b>950.000,00</b> | <b>200.000,00</b> | <b>0,00</b> |                    |
| <b>ΜΕΤΡΟ :</b>   |                |  |           |       |               |                  |                   |                     |                              |                   |                   |                   |             |                    |
| <b>2.1. ΔΟΜΕΣ ΦΡΟΝΤΙΔΑΣ ΠΑΙΔΙΩΝ</b>                                  |                |  |           |       |               |                  |                   |                     |                              |                   |                   |                   |             |                    |
| <b>ΣΤΟΧΟΣ :</b>  |                |  |           |       |               |                  |                   |                     |                              |                   |                   |                   |             |                    |
| <b>2.1.2. ΑΝΑΒΑΘΜΙΣΗ ΔΟΜΩΝ ΦΡΟΝΤΙΔΑΣ ΠΑΙΔΙΩΝ</b>                     |                |  |           |       |               |                  |                   |                     |                              |                   |                   |                   |             |                    |
| 1  | 2.1.2.1        | Βελτιώσεις υπαρχόντων Βρεφονηπιακών Σταθμών                            | Α         | Ε.Δ.  | Ν             | Δ.Τ.Υ.           | 5 ΕΤΗ             | 220.000,00          | 50.000,00                    | 50.000,00         | 40.000,00         | 40.000,00         | 40.000,00   | ΣΑΤΑ               |
| 2  | 2.1.2.2        | Προμήθεια εξοπλισμού για την λειτουργία των παιδικών σταθμών           | Α         | Ε.Δ.  | Ν             | Δ.Π.Α.           | 5 ΕΤΗ             | 220.000,00          | 50.000,00                    | 50.000,00         | 40.000,00         | 40.000,00         | 40.000,00   | Ι.Π                |



**ΕΠΙΧΕΙΡΗΣΙΑΚΟ ΠΡΟΓΡΑΜΜΑ ΔΗΜΟΥ ΙΛΙΟΥ 2015-2019**

| <b>ΑΞΟΝΑΣ :</b>             |                | <b>2. ΚΟΙΝΩΝΙΚΗ ΠΟΛΙΤΙΚΗ, ΥΓΕΙΑ, ΠΑΙΔΕΙΑ, ΠΟΛΙΤΙΣΜΟΣ, ΑΘΛΗΤΙΣΜΟΣ</b>                               |           |       |               |                       |                   |                     |                              |                   |                   |                  |                  |                       |
|-----------------------------|----------------|--|-----------|-------|---------------|-----------------------|-------------------|---------------------|------------------------------|-------------------|-------------------|------------------|------------------|-----------------------|
| <b>ΜΕΤΡΟ :</b>              |                | <b>2.1. ΔΟΜΕΣ ΦΡΟΝΤΙΔΑΣ ΠΑΙΔΙΩΝ</b>  |           |       |               |                       |                   |                     |                              |                   |                   |                  |                  |                       |
| <b>ΣΤΟΧΟΣ :</b>             |                | <b>2.1.2. ΑΝΑΒΑΘΜΙΣΗ ΔΟΜΩΝ ΦΡΟΝΤΙΔΑΣ ΠΑΙΔΙΩΝ</b>   |           |       |               |                       |                   |                     |                              |                   |                   |                  |                  |                       |
| Α/Α                         | ΚΩΔΙΚΟΣ ΔΡΑΣΗΣ | ΤΙΤΛΟΣ ΔΡΑΣΗΣ  | ΙΕΡΑΡΧΗΣΗ | ΕΙΔΟΣ | ΧΑΡΑΚΤΗΡΙΣΜΟΣ | ΑΡΜΟΔΙΑ ΥΠΗΡΕΣΙΑ      | ΧΡΟΝΟΣ ΥΛΟΠΟΙΗΣΗΣ | ΣΥΝΟΛΙΚΟ ΚΟΣΤΟΣ (€) | ΣΥΝΟΛΟ ΚΟΣΤΟΥΣ 2015-2019 (€) |                   |                   |                  |                  | ΠΗΓΗ ΧΡΗΜ/ΣΗΣ         |
|                             |                |  |           |       |               |                       |                   |                     | 2015                         | 2016              | 2017              | 2018             | 2019             |                       |
| 2                           | 2.1.2.3        | Κατασκευή Πράσινου Δώματος στον 1ο Βρεφονηπιακό Σταθμό του Δήμου Ιλίου, στο Ο.Τ. 2029 <sup>Α</sup> | Γ         | Ε.Δ.  | Ν             | Δ.Τ.Υ.                | 1 ΕΤΟΣ            | 160.000,00          |                              |                   | 160.000,00        |                  |                  | ΕΣΠΑ 2014 – 2020      |
| <b>ΣΥΝΟΛΟ ΣΤΟΧΟΥ 2.1.2.</b> |                |  |           |       |               |                       |                   | <b>600.000,00</b>   | <b>100.000,00</b>            | <b>100.000,00</b> | <b>240.000,00</b> | <b>80.000,00</b> | <b>80.000,00</b> |                       |
| <b>ΜΕΤΡΟ :</b>              |                | <b>2.1. ΔΟΜΕΣ ΦΡΟΝΤΙΔΑΣ ΠΑΙΔΙΩΝ</b>  |           |       |               |                       |                   |                     |                              |                   |                   |                  |                  |                       |
| <b>ΣΤΟΧΟΣ :</b>             |                | <b>2.1.3. ΕΝΙΣΧΥΣΗ ΚΑΙ ΑΝΑΠΤΥΞΗ ΔΡΑΣΕΩΝ ΠΡΟΣΧΟΛΙΚΗΣ ΑΓΩΓΗΣ</b>                                     |           |       |               |                       |                   |                     |                              |                   |                   |                  |                  |                       |
| 1                           | 2.1.3.1        | Σχεδιασμός και Διοργάνωση σεμιναρίων θεματικού χαρακτήρα (διατροφή, μαθησιακές δυσκολίες, κ.λ.π.)  | Α         | Λ.Δ   | Ν             | Δ.Π.Α.                | 5 ΕΤΗ             | 20.000,00           |                              | 5.000,00          | 5.000,00          | 5.000,00         | 5.000,00         | Ι.Π.                  |
| 2                           | 2.1.3.2        | Φεστιβάλ παιδικών σταθμών  | Α         | Λ.Δ   | Ν             | Δ.Π.Α.                | 5 ΕΤΗ             | 50.000,00           | 10.000,00                    | 10.000,00         | 10.000,00         | 10.000,00        | 10.000,00        | Ι.Π.                  |
| 3                           | 2.1.3.3        | Εκδηλώσεις παιδικών σταθμών  | Α         | Λ.Δ   | Ν             | Δ.Π.Α.                | 5 ΕΤΗ             | 50.000,00           | 10.000,00                    | 10.000,00         | 10.000,00         | 10.000,00        | 10000,00         | Ι.Π.                  |
| <b>ΣΥΝΟΛΟ ΣΤΟΧΟΥ 2.1.3.</b> |                |  |           |       |               |                       |                   | <b>120.000,00</b>   | <b>20.000,00</b>             | <b>25.000,00</b>  | <b>25.000,00</b>  | <b>25.000,00</b> | <b>25.000,00</b> |                       |
| <b>ΜΕΤΡΟ :</b>              |                | <b>2.2. ΕΚΠΑΙΔΕΥΣΗ</b>   |           |       |               |                       |                   |                     |                              |                   |                   |                  |                  |                       |
| <b>ΣΤΟΧΟΣ :</b>             |                | <b>2.2.1. ΔΗΜΙΟΥΡΓΙΑ ΝΕΩΝ ΔΟΜΩΝ ΕΚΠΑΙΔΕΥΣΗΣ</b>  |           |       |               |                       |                   |                     |                              |                   |                   |                  |                  |                       |
| 1                           | 2.2.1.1        | Κατασκευή 8 <sup>ου</sup> Γυμνασίου  | Β         | Ε.Δ   | Ν             | ΚΤΙΡΙΑΚΕΣ ΥΠΟΔΟΜΕΣ ΑΕ | 2 ΕΤΗ             | 1.950.000,00        |                              | 250.000,00        | 1.600.000,00      | 100.000,00       |                  | ΚΤΙΡΙΑΚΕΣ ΥΠΟΔΟΜΕΣ ΑΕ |



**ΕΠΙΧΕΙΡΗΣΙΑΚΟ ΠΡΟΓΡΑΜΜΑ ΔΗΜΟΥ ΙΛΙΟΥ 2015-2019**

| <b>ΑΞΟΝΑΣ :</b>             |                |  |           |       |               |                       |                   |                     |                              |                     |                     |                   |             | <b>2. ΚΟΙΝΩΝΙΚΗ ΠΟΛΙΤΙΚΗ, ΥΓΕΙΑ, ΠΑΙΔΕΙΑ, ΠΟΛΙΤΙΣΜΟΣ, ΑΘΛΗΤΙΣΜΟΣ</b> |                       |  |  |  |  |  |  |  |  |  |  |  |  |
|-----------------------------|----------------|--|-----------|-------|---------------|-----------------------|-------------------|---------------------|------------------------------|---------------------|---------------------|-------------------|-------------|--|-----------------------|--|--|--|--|--|--|--|--|--|--|--|--|
| <b>ΜΕΤΡΟ :</b>              |                |  |           |       |               |                       |                   |                     |                              |                     |                     |                   |             | <b>2.2. ΕΚΠΑΙΔΕΥΣΗ</b>   |                       |  |  |  |  |  |  |  |  |  |  |  |  |
| <b>ΣΤΟΧΟΣ :</b>             |                |  |           |       |               |                       |                   |                     |                              |                     |                     |                   |             | <b>2.2.1. ΔΗΜΙΟΥΡΓΙΑ ΝΕΩΝ ΔΟΜΩΝ ΕΚΠΑΙΔΕΥΣΗΣ</b>                      |                       |  |  |  |  |  |  |  |  |  |  |  |  |
| Α/Α                         | ΚΩΔΙΚΟΣ ΔΡΑΣΗΣ | ΤΙΤΛΟΣ ΔΡΑΣΗΣ  | ΙΕΡΑΡΧΗΣΗ | ΕΙΔΟΣ | ΧΑΡΑΚΤΗΡΙΣΜΟΣ | ΑΡΜΟΔΙΑ ΥΠΗΡΕΣΙΑ      | ΧΡΟΝΟΣ ΥΛΟΠΟΙΗΣΗΣ | ΣΥΝΟΛΙΚΟ ΚΟΣΤΟΣ (€) | ΣΥΝΟΛΟ ΚΟΣΤΟΥΣ 2015-2019 (€) |                     |                     |                   |             | ΠΗΓΗ ΧΡΗΜ/ΣΗΣ  |                       |  |  |  |  |  |  |  |  |  |  |  |  |
|                             |                |  |           |       |               |                       |                   |                     | 2015                         | 2016                | 2017                | 2018              | 2019        |  |                       |  |  |  |  |  |  |  |  |  |  |  |  |
| 2                           | 2.2.1.2        | Μελέτη κατασκευής νέου σχολικού συγκροτήματος του 5 <sup>ου</sup> και 11 <sup>ου</sup> Δημοτικού Σχολείου και 3 <sup>ου</sup> Νηπιαγωγείου στην περιοχή Παλατιανής του Δήμου Ιλίου | A         | Ε.Δ   | N             | Δ.Τ.Υ.                | 2 ΕΤΗ             | 240.000,00          |                              | 40.000,00           | 200.000,00          |                   |             |  | ΣΑΤΑ                  |  |  |  |  |  |  |  |  |  |  |  |  |
| 3                           | 2.2.1.3        | 28 Νηπιαγωγείο Ιλίου – Οικοδομικές εργασίες & Η/Μ εγκαταστάσεις»   | A         | Ε.Δ   | N             | ΚΤΙΡΙΑΚΕΣ ΥΠΟΔΟΜΕΣ ΑΕ | 2 ΕΤΗ             | 450.855,79          |                              | 66.420,00           | 384.435,79          |                   |             |  | ΚΤΙΡΙΑΚΕΣ ΥΠΟΔΟΜΕΣ ΑΕ |  |  |  |  |  |  |  |  |  |  |  |  |
| 4                           | 2.2.1.4        | 15 <sup>ο</sup> & 30 <sup>ο</sup> Νηπιαγωγεία Ιλίου – Οικοδομικές εργασίες & Η/Μ εγκαταστάσεις   | A         | Ε.Δ   | N             | ΚΤΙΡΙΑΚΕΣ ΥΠΟΔΟΜΕΣ ΑΕ | 2 ΕΤΗ             | 1.099.009,32        | 50.000,00                    | 1.049.009,32        |                     |                   |             |  | ΚΤΙΡΙΑΚΕΣ ΥΠΟΔΟΜΕΣ ΑΕ |  |  |  |  |  |  |  |  |  |  |  |  |
| <b>ΣΥΝΟΛΟ ΣΤΟΧΟΥ 2.2.1.</b> |                |  |           |       |               |                       |                   | <b>3.739.865,11</b> | <b>50.000,00</b>             | <b>1.405.429,32</b> | <b>2.184.435,79</b> | <b>100.000,00</b> | <b>0,00</b> |  |                       |  |  |  |  |  |  |  |  |  |  |  |  |
| <b>ΜΕΤΡΟ :</b>              |                |  |           |       |               |                       |                   |                     |                              |                     |                     |                   |             | <b>2.2. ΕΚΠΑΙΔΕΥΣΗ</b>   |                       |  |  |  |  |  |  |  |  |  |  |  |  |
| <b>ΣΤΟΧΟΣ :</b>             |                |  |           |       |               |                       |                   |                     |                              |                     |                     |                   |             | <b>2.2.2. ΑΝΑΒΑΘΜΙΣΗ ΔΟΜΩΝ ΕΚΠΑΙΔΕΥΣΗΣ</b>                           |                       |  |  |  |  |  |  |  |  |  |  |  |  |
| 1                           | 2.2.2.1        | Ενεργειακή αναβάθμιση κτιριακών εγκαταστάσεων του Δήμου (4 <sup>ο</sup> και 10 <sup>ο</sup> Δημοτικό Σχολείο)  | A         | Ε.Δ.  | N             | Δ.Τ.Υ.                | 1 ΕΤΟΣ            | 325.019,80          | 325.019,80                   |                     |                     |                   |             |  | ΕΣΠΑ 2007-2013        |  |  |  |  |  |  |  |  |  |  |  |  |



**ΕΠΙΧΕΙΡΗΣΙΑΚΟ ΠΡΟΓΡΑΜΜΑ ΔΗΜΟΥ ΙΛΙΟΥ 2015-2019**

| <b>ΑΞΟΝΑΣ :</b> |                |   |           |       |               |                  |                   |                     |                              |           |            |              |            | <b>2. ΚΟΙΝΩΝΙΚΗ ΠΟΛΙΤΙΚΗ, ΥΓΕΙΑ, ΠΑΙΔΕΙΑ, ΠΟΛΙΤΙΣΜΟΣ, ΑΘΛΗΤΙΣΜΟΣ</b> |                 |  |  |  |  |  |  |  |  |  |  |  |  |
|-----------------|----------------|---|-----------|-------|---------------|------------------|-------------------|---------------------|------------------------------|-----------|------------|--------------|------------|--|-----------------|--|--|--|--|--|--|--|--|--|--|--|--|
| <b>ΜΕΤΡΟ :</b>  |                |   |           |       |               |                  |                   |                     |                              |           |            |              |            | <b>2.2. ΕΚΠΑΙΔΕΥΣΗ</b>   |                 |  |  |  |  |  |  |  |  |  |  |  |  |
| <b>ΣΤΟΧΟΣ :</b> |                |   |           |       |               |                  |                   |                     |                              |           |            |              |            | <b>2.2.2. ΑΝΑΒΑΘΜΙΣΗ ΔΟΜΩΝ ΕΚΠΑΙΔΕΥΣΗΣ</b>                           |                 |  |  |  |  |  |  |  |  |  |  |  |  |
| Α/Α             | ΚΩΔΙΚΟΣ ΔΡΑΣΗΣ | ΤΙΤΛΟΣ ΔΡΑΣΗΣ   | ΙΕΡΑΡΧΗΣΗ | ΕΙΔΟΣ | ΧΑΡΑΚΤΗΡΙΣΜΟΣ | ΑΡΜΟΔΙΑ ΥΠΗΡΕΣΙΑ | ΧΡΟΝΟΣ ΥΛΟΠΟΙΗΣΗΣ | ΣΥΝΟΛΙΚΟ ΚΟΣΤΟΣ (€) | ΣΥΝΟΛΟ ΚΟΣΤΟΥΣ 2015-2019 (€) |           |            |              |            | ΠΗΓΗ ΧΡΗΜ/ΣΗΣ  |                 |  |  |  |  |  |  |  |  |  |  |  |  |
|                 |                |   |           |       |               |                  |                   |                     | 2015                         | 2016      | 2017       | 2018         | 2019       |  |                 |  |  |  |  |  |  |  |  |  |  |  |  |
| 2               | 2.2.2.2        | Εξωτερική αξιολόγηση στην επίτευξη των στόχων του ΣΧΥ – Ενεργειακή επιθεώρηση / Έκδοση πιστοποιητικού             | Α         | Ε.Δ.  | N             | Δ.Τ.Υ.           | 1 ΕΤΟΣ            | 3.075,00            | 3.075,00                     |           |            |              |            |  | ΕΣΠΑ 2007-2013  |  |  |  |  |  |  |  |  |  |  |  |  |
| 3               | 2.2.2.3        | Έργα εξοικονόμησης ενέργειας σε σχολικά συγκροτήματα του Δήμου  | Γ         | Ε.Δ.  | N             | Δ.Τ.Υ.           | 3 ΕΤΗ             | 1.500.000,00        |                              |           | 100.000,00 | 800.000,00   | 600.000,00 |  | ΕΣΠΑ 2014-2020  |  |  |  |  |  |  |  |  |  |  |  |  |
| 4               | 2.2.2.4        | Πρότυπα επαιδικτικά έργα αξιοποίησης Ανανεώσιμων Πηγών Ενέργειας και εξοικονόμησης ενέργειας σε σχολεία του Δήμου | Γ         | Ε.Δ.  | N             | Δ.Τ.Υ.           | 3 ΕΤΗ             | 1.650.000,00        |                              |           | 100.000,00 | 1.350.000,00 | 200.000,00 |  | ΕΣΠΑ 2014-2020  |  |  |  |  |  |  |  |  |  |  |  |  |
| 5               | 2.2.2.5        | Εκτακτες παρεμβάσεις συντήρησης σχολικών κτιρίων Εργ. Δ1/15   | Α         | Ε.Δ.  | N             | Δ.Τ.Υ.           | 2 ΕΤΗ             | 55.350,00           |                              | 55.350,00 |            |              |            |  | ΣΑΤΑ            |  |  |  |  |  |  |  |  |  |  |  |  |
| 6               | 2.2.2.6        | Γενική συντήρηση σχολικών κτιρίων Εργ. Δ2/15  | Α         | Ε.Δ.  | N             | Δ.Τ.Υ.           | 2 ΕΤΗ             | 86.000,00           |                              | 86.000,00 |            |              |            |  | ΣΑΤΑ            |  |  |  |  |  |  |  |  |  |  |  |  |
| 7               | 2.2.2.7        | Εκτακτες παρεμβάσεις συντήρησης σχολικών κτιρίων Εργ. Δ1/16   | Α         | Ε.Δ.  | N             | Δ.Τ.Υ.           | 1 ΕΤΟΣ            | 73.800,00           |                              | 73.800,00 |            |              |            |  | ΣΑΤΑ            |  |  |  |  |  |  |  |  |  |  |  |  |
| 8               | 2.2.2.8        | Γενική συντήρηση σχολικών κτιρίων Εργ. Δ2/16  | Α         | Ε.Δ.  | N             | Δ.Τ.Υ.           | 2 ΕΤΗ             | 160.000,00          |                              | 80.000,00 | 80.000,00  |              |            |  | ΣΑΤΑ            |  |  |  |  |  |  |  |  |  |  |  |  |
| 9               | 2.2.2.9        | Βελτιώσεις- αναβαθμίσεις σχολικών υποδομών (χώροι υποδομής- Μονώσεις) Εργ. Δ1/11                                  | Α         | Ε.Δ.  | Σ             | Δ.Τ.Υ.           | 1 ΕΤΟΣ            | 9.242,37            |                              | 9.242,37  |            |              |            |  | ΕΠΙΧΟΡΗΓΗΣΗ ΟΣΚ |  |  |  |  |  |  |  |  |  |  |  |  |



**ΕΠΙΧΕΙΡΗΣΙΑΚΟ ΠΡΟΓΡΑΜΜΑ ΔΗΜΟΥ ΙΛΙΟΥ 2015-2019**

| <b>ΑΞΟΝΑΣ :</b>             |                | <b>2. ΚΟΙΝΩΝΙΚΗ ΠΟΛΙΤΙΚΗ, ΥΓΕΙΑ, ΠΑΙΔΕΙΑ, ΠΟΛΙΤΙΣΜΟΣ, ΑΘΛΗΤΙΣΜΟΣ</b>                                |           |       |               |                  |                   |                     |                              |                   |                   |                     |                     |                      |
|-----------------------------|----------------|---|-----------|-------|---------------|------------------|-------------------|---------------------|------------------------------|-------------------|-------------------|---------------------|---------------------|----------------------|
| <b>ΜΕΤΡΟ :</b>              |                | <b>2.2. ΕΚΠΑΙΔΕΥΣΗ</b>  |           |       |               |                  |                   |                     |                              |                   |                   |                     |                     |                      |
| <b>ΣΤΟΧΟΣ :</b>             |                | <b>2.2.2. ΑΝΑΒΑΘΜΙΣΗ ΔΟΜΩΝ ΕΚΠΑΙΔΕΥΣΗΣ</b>  |           |       |               |                  |                   |                     |                              |                   |                   |                     |                     |                      |
| Α/Α                         | ΚΩΔΙΚΟΣ ΔΡΑΣΗΣ | ΤΙΤΛΟΣ ΔΡΑΣΗΣ   | ΙΕΡΑΡΧΗΣΗ | ΕΙΔΟΣ | ΧΑΡΑΚΤΗΡΙΣΜΟΣ | ΑΡΜΟΔΙΑ ΥΠΗΡΕΣΙΑ | ΧΡΟΝΟΣ ΥΛΟΠΟΙΗΣΗΣ | ΣΥΝΟΛΙΚΟ ΚΟΣΤΟΣ (€) | ΣΥΝΟΛΟ ΚΟΣΤΟΥΣ 2015-2019 (€) |                   |                   |                     |                     | ΠΗΓΗ ΧΡΗΜ/ΣΗΣ        |
|                             |                |   |           |       |               |                  |                   |                     | 2015                         | 2016              | 2017              | 2018                | 2019                |                      |
| 10                          | 2.2.2.10       | Σίτιση μαθητών Μουσικού Γυμνασίου - Λυκείου   | A         | Λ.Δ.  | N             | Δ.Ο.Υ.           | 5 ΕΤΗ             | 607.500,00          | 121.500,00                   | 121.500,00        | 121.500,00        | 121.500,00          | 121.500,00          | ΥΠΟΥΡΓΕΙΟ ΕΣΩΤΕΡΙΚΩΝ |
| 11                          | 2.2.2.11       | Εκτακτες παρεμβάσεις συντήρησης σχολικών κτιρίων  | A         | Ε.Δ.  | N             | Δ.Τ.Υ.           | 3 ΕΤΗ             | 166.050,00          |                              |                   | 55.350,00         | 55.350,00           | 55.350,00           | ΣΑΤΑ                 |
| 12                          | 2.2.2.12       | Γενική συντήρηση σχολικών κτιρίων   | A         | Ε.Δ.  | N             | Δ.Τ.Υ.           | 3 ΕΤΗ             | 300.000,00          |                              |                   | 100.000,00        | 100.000,00          | 100.000,00          | ΣΑΤΑ                 |
| <b>ΣΥΝΟΛΟ ΣΤΟΧΟΥ 2.2.1.</b> |                |   |           |       |               |                  |                   | <b>4.936.037,17</b> | <b>449.594,80</b>            | <b>425.892,37</b> | <b>556.850,00</b> | <b>2.426.850,00</b> | <b>1.076.850,00</b> |                      |
| <b>ΜΕΤΡΟ :</b>              |                | <b>2.2. ΕΚΠΑΙΔΕΥΣΗ</b>  |           |       |               |                  |                   |                     |                              |                   |                   |                     |                     |                      |
| <b>ΣΤΟΧΟΣ :</b>             |                | <b>2.2.3. ΒΕΛΤΙΩΣΗ ΤΩΝ ΔΡΑΣΕΩΝ ΕΚΠΑΙΔΕΥΣΗΣ ΚΑΙ ΔΙΑ ΒΙΟΥ ΜΑΘΗΣΗΣ</b>                                 |           |       |               |                  |                   |                     |                              |                   |                   |                     |                     |                      |
| 1                           | 2.2.3.1        | Ανάπτυξη δράσεων για την ενημέρωση και την ενίσχυση της λειτουργίας του Δημοτικού Συμβουλίου Εφήβων | A         | Λ.Δ.  | N             | Δ.Κ.Π.Υ.         | 3 ΕΤΗ             | 30.000,00           |                              |                   | 10.000,00         | 10.000,00           | 10.000,00           | Ι.Π                  |
| 2                           | 2.2.3.2        | Δράσεις για την ενίσχυση του θεσμού του Κοινωνικού Φροντιστηρίου                                    | A         | Λ.Δ.  | N             | Δ.Κ.Π.Υ.         | 5 ΕΤΗ             | 25.000,00           | 5.000,00                     | 5.000,00          | 5.000,00          | 5.000,00            | 5.000,00            | Ι.Π                  |
| <b>ΣΥΝΟΛΟ ΣΤΟΧΟΥ 2.2.3.</b> |                |   |           |       |               |                  |                   | <b>55.000,00</b>    | <b>5.000,00</b>              | <b>5.000,00</b>   | <b>15.000,00</b>  | <b>15.000,00</b>    | <b>15.000,00</b>    |                      |



**ΕΠΙΧΕΙΡΗΣΙΑΚΟ ΠΡΟΓΡΑΜΜΑ ΔΗΜΟΥ ΙΛΙΟΥ 2015-2019**

| <b>ΑΞΟΝΑΣ :</b>             |                |   |          |       |               |                  |                   |                     |                              |                     |                     |                   |                   | <b>2. ΚΟΙΝΩΝΙΚΗ ΠΟΛΙΤΙΚΗ, ΥΓΕΙΑ, ΠΑΙΔΕΙΑ, ΠΟΛΙΤΙΣΜΟΣ, ΑΘΛΗΤΙΣΜΟΣ</b> |  |  |  |  |  |  |  |  |  |  |  |  |  |
|-----------------------------|----------------|---|----------|-------|---------------|------------------|-------------------|---------------------|------------------------------|---------------------|---------------------|-------------------|-------------------|--|--|--|--|--|--|--|--|--|--|--|--|--|--|
| <b>ΜΕΤΡΟ :</b>              |                |   |          |       |               |                  |                   |                     |                              |                     |                     |                   |                   | <b>2.3. ΥΓΕΙΑ, ΚΟΙΝΩΝΙΚΗ ΑΝΑΠΤΥΞΗ ΚΑΙ ΣΥΝΟΧΗ</b>                     |  |  |  |  |  |  |  |  |  |  |  |  |  |
| <b>ΣΤΟΧΟΣ :</b>             |                |   |          |       |               |                  |                   |                     |                              |                     |                     |                   |                   | <b>2.3.1 ΔΗΜΙΟΥΡΓΙΑ ΝΕΩΝ ΚΟΙΝΩΝΙΚΩΝ ΔΟΜΩΝ</b>                        |  |  |  |  |  |  |  |  |  |  |  |  |  |
| Α/Α                         | ΚΩΔΙΚΟΣ ΔΡΑΣΗΣ | ΤΙΤΛΟΣ ΔΡΑΣΗΣ   | ΙΕΡΑΡΧΗΣ | ΕΙΔΟΣ | ΧΑΡΑΚΤΗΡΙΣΜΟΣ | ΑΡΜΟΔΙΑ ΥΠΗΡΕΣΙΑ | ΧΡΟΝΟΣ ΥΛΟΠΟΙΗΣΗΣ | ΣΥΝΟΛΙΚΟ ΚΟΣΤΟΣ (€) | ΣΥΝΟΛΟ ΚΟΣΤΟΥΣ 2015-2019 (€) |                     |                     |                   |                   | ΠΗΓΗ ΧΡΗΜ/ΣΗΣ  |  |  |  |  |  |  |  |  |  |  |  |  |  |
|                             |                |   |          |       |               |                  |                   |                     | 2015                         | 2016                | 2017                | 2018              | 2019              |  |  |  |  |  |  |  |  |  |  |  |  |  |  |
| 1                           | 2.3.1.1        | Πολυδύναμο Βιοκλιματικό Κέντρο για την ανάπτυξη δομών κοινωνικής φροντίδας στο Δήμο Ιλίου | Α        | Ε.Δ   | N             | ΠΕΡ. ΑΤΤΙΚΗΣ     | 3 ΕΤΗ             | 5.021.379,04        | 45.023,99                    | 2.600.000,00        | 2.376.355,05        |                   |                   | ΠΕΡΙΦΕΡΕΙΑ ΑΤΤΙΚΗΣ   |  |  |  |  |  |  |  |  |  |  |  |  |  |
| 2                           | 2.3.1.2        | Δημιουργία Κ.Δ.Α.Π. ΑμεΑ  | Γ        | Ε.Δ   | N             | Δ.Κ.Π.Υ.         | 3 ΕΤΗ             | 300.000,00          |                              |                     | 100.000,00          | 100.000,00        | 100.000,00        | ΕΣΠΑ 2014-2020   |  |  |  |  |  |  |  |  |  |  |  |  |  |
| 3                           | 2.3.1.3        | Κέντρο (διεπιστημονικό) υποστήριξης παιδιών και εφήβων                                    | Γ        | Λ.Δ   | N             | Δ.Κ.Π.Υ.         | 3 ΕΤΗ             | 300.000,00          |                              |                     | 100.000,00          | 100.000,00        | 100.000,00        | ΕΣΠΑ 2014-2020   |  |  |  |  |  |  |  |  |  |  |  |  |  |
| 4                           | 2.3.1.4        | Κέντρο Ημέρας Alzheimer   | Γ        | Λ.Δ   | N             | Δ.Κ.Π.Υ.         | 3 ΕΤΗ             | 300.000,00          |                              |                     | 100.000,00          | 100.000,00        | 100.000,00        | ΕΣΠΑ 2014-2020   |  |  |  |  |  |  |  |  |  |  |  |  |  |
| <b>ΣΥΝΟΛΟ ΣΤΟΧΟΥ 2.3.1.</b> |                |   |          |       |               |                  |                   | <b>5.921.379,04</b> | <b>45.023,99</b>             | <b>2.600.000,00</b> | <b>2.676.355,05</b> | <b>300.000,00</b> | <b>300.000,00</b> |  |  |  |  |  |  |  |  |  |  |  |  |  |  |
| <b>ΜΕΤΡΟ :</b>              |                |   |          |       |               |                  |                   |                     |                              |                     |                     |                   |                   | <b>2.3. ΥΓΕΙΑ, ΚΟΙΝΩΝΙΚΗ ΑΝΑΠΤΥΞΗ ΚΑΙ ΣΥΝΟΧΗ</b>                     |  |  |  |  |  |  |  |  |  |  |  |  |  |
| <b>ΣΤΟΧΟΣ :</b>             |                |   |          |       |               |                  |                   |                     |                              |                     |                     |                   |                   | <b>2.3.2. ΑΝΑΒΑΘΜΙΣΗ ΚΟΙΝΩΝΙΚΩΝ ΔΟΜΩΝ</b>                            |  |  |  |  |  |  |  |  |  |  |  |  |  |
| 1                           | 2.3.2.1        | Μηχανοργάνωση των κοινωνικών δομών  | Α        | Λ.Δ   | N             | Δ.Κ.Π.Υ.         | 1 ΕΤΟΣ            | 40.000,00           |                              | 10.000,00           | 10.000,00           | 10.000,00         | 10.000,00         | Ι.Π  |  |  |  |  |  |  |  |  |  |  |  |  |  |
| 2                           | 2.3.2.2        | Προμήθειες υποδομών κοινωνικής προστασίας και υγείας                                      | Α        | Λ.Δ   | N             | Δ.Κ.Π.Υ.         | 5 ΕΤΗ             | 150.000,00          | 30.000,00                    | 30.000,00           | 30.000,00           | 30.000,00         | 30.000,00         | Ι.Π  |  |  |  |  |  |  |  |  |  |  |  |  |  |
| 3                           | 2.3.2.3        | Συμμετοχή σε προγράμματα υποστήριξης του Κοινωνικού Παντοπωλείου                          | Γ        | Λ.Δ   | N             | Δ.Κ.Π.Υ.         | 3 ΕΤΗ             | 1.200.000,00        |                              |                     | 400.000,00          | 400.000,00        | 400.000,00        | ΕΣΠΑ 2014-2020   |  |  |  |  |  |  |  |  |  |  |  |  |  |
| 4                           | 2.3.2.4        | Οργάνωση δικτύου εθελοντών για την επικουρία δράσεων της Κοινωνικής Υπηρεσίας             | Α        | Λ.Δ   | N             | Δ.Κ.Π.Υ.         | 4 ΕΤΗ             | 40.000,00           |                              | 10.000,00           | 10.000,00           | 10.000,00         | 10.000,00         | Ι.Π  |  |  |  |  |  |  |  |  |  |  |  |  |  |



**ΕΠΙΧΕΙΡΗΣΙΑΚΟ ΠΡΟΓΡΑΜΜΑ ΔΗΜΟΥ ΙΛΙΟΥ 2015-2019**

| <b>ΑΞΟΝΑΣ :</b>  |                |  |           |       |               |                  |                   |                     |                              |                   |                   |                   |                   |                    |
|--|----------------|--|-----------|-------|---------------|------------------|-------------------|---------------------|------------------------------|-------------------|-------------------|-------------------|-------------------|--------------------|
| <b>2. ΚΟΙΝΩΝΙΚΗ ΠΟΛΙΤΙΚΗ, ΥΓΕΙΑ, ΠΑΙΔΕΙΑ, ΠΟΛΙΤΙΣΜΟΣ, ΑΘΛΗΤΙΣΜΟΣ</b>       |                |  |           |       |               |                  |                   |                     |                              |                   |                   |                   |                   |                    |
| <b>ΜΕΤΡΟ :</b>   |                |  |           |       |               |                  |                   |                     |                              |                   |                   |                   |                   |                    |
| <b>2.3. ΥΓΕΙΑ, ΚΟΙΝΩΝΙΚΗ ΑΝΑΠΤΥΞΗ ΚΑΙ ΣΥΝΟΧΗ</b>                           |                |  |           |       |               |                  |                   |                     |                              |                   |                   |                   |                   |                    |
| <b>ΣΤΟΧΟΣ :</b>  |                |  |           |       |               |                  |                   |                     |                              |                   |                   |                   |                   |                    |
| <b>2.3.2. ΑΝΑΒΑΘΜΙΣΗ ΚΟΙΝΩΝΙΚΩΝ ΔΟΜΩΝ</b>                                  |                |  |           |       |               |                  |                   |                     |                              |                   |                   |                   |                   |                    |
| Α/Α  | ΚΩΔΙΚΟΣ ΔΡΑΣΗΣ | ΤΙΤΛΟΣ ΔΡΑΣΗΣ  | ΙΕΡΑΡΧΗΣΗ | ΕΙΔΟΣ | ΧΑΡΑΚΤΗΡΙΣΜΟΣ | ΑΡΜΟΔΙΑ ΥΠΗΡΕΣΙΑ | ΧΡΟΝΟΣ ΥΛΟΠΟΙΗΣΗΣ | ΣΥΝΟΛΙΚΟ ΚΟΣΤΟΣ (€) | ΣΥΝΟΛΟ ΚΟΣΤΟΥΣ 2015-2019 (€) |                   |                   |                   |                   | ΠΗΓΗ ΧΡΗΜ/ΣΗΣ      |
|  |                |  |           |       |               |                  |                   |                     | 2015                         | 2016              | 2017              | 2018              | 2019              |                    |
| 5  | 2.3.2.5        | Αναβάθμιση του Κέντρου Ημερήσιας φροντίδας Ηλικιωμένων   | A         | Λ.Δ   | N             | Δ.Κ.Π.Υ.         | 4 ΕΤΗ             | 80.000,00           |                              | 20.000,00         | 20.000,00         | 20.000,00         | 20.000,00         | Ι.Π                |
| 6  | 2.3.2.6        | Αναβάθμιση λειτουργίας των ΚΑΠΗ  | A         | Λ.Δ   | N             | Δ.Κ.Π.Υ.         | 4 ΕΤΗ             | 80.000,00           |                              | 20.000,00         | 20.000,00         | 20.000,00         | 20.000,00         | Ι.Π                |
| 7  | 2.3.2.7        | Συνέχιση και αναβάθμιση της συνεργασίας με ΚΕΘΕΑ και ΧΑΜΟΓΕΛΟ ΤΟΥ ΠΑΙΔΙΟΥ. Συνέχιση λειτουργίας Ψυχοπαιδαγωγικών Κέντρων | A         | Λ.Δ   | N             | Δ.Κ.Π.Υ.         | 5 ΕΤΗ             | 100.000,00          | 20.000,00                    | 20.000,00         | 20.000,00         | 20.000,00         | 20.000,00         | Ι.Π                |
| <b>ΣΥΝΟΛΟ ΣΤΟΧΟΥ 2.3.2.</b>  |                |  |           |       |               |                  |                   | <b>1.690.000,00</b> | <b>50.000,00</b>             | <b>110.000,00</b> | <b>510.000,00</b> | <b>510.000,00</b> | <b>510.000,00</b> |                    |
| <b>ΜΕΤΡΟ :</b>   |                |  |           |       |               |                  |                   |                     |                              |                   |                   |                   |                   |                    |
| <b>2.3. ΥΓΕΙΑ, ΚΟΙΝΩΝΙΚΗ ΑΝΑΠΤΥΞΗ ΚΑΙ ΣΥΝΟΧΗ</b>                           |                |  |           |       |               |                  |                   |                     |                              |                   |                   |                   |                   |                    |
| <b>ΣΤΟΧΟΣ :</b>  |                |  |           |       |               |                  |                   |                     |                              |                   |                   |                   |                   |                    |
| <b>2.3.3. ΠΡΟΓΡΑΜΜΑΤΑ ΚΟΙΝΩΝΙΚΗΣ ΦΡΟΝΤΙΔΑΣ, ΠΡΟΣΤΑΣΙΑΣ ΚΑΙ ΕΝΣΩΜΑΤΩΣΗΣ</b> |                |  |           |       |               |                  |                   |                     |                              |                   |                   |                   |                   |                    |
| 1  | 2.3.3.1        | Πρόγραμμα σίτισης και διανομής τροφίμων - ειδών πρώτης ανάγκης σε απόρους κατοίκους                                      | A         | Λ.Δ   | N             | Δ.Κ.Π.Υ.         | 5 ΕΤΗ             | 1.000.000,00        | 200.000,00                   | 200.000,00        | 200.000,00        | 200.000,00        | 200.000,00        | Ι.Π                |
| 2  | 2.3.3.2        | Χορήγηση επιδομάτων ένδειας  | A         | Λ.Δ   | N             | Δ.Κ.Π.Υ.         | 5 ΕΤΗ             | 350.000,00          | 70.000,00                    | 70.000,00         | 70.000,00         | 70.000,00         | 70.000,00         | ΥΠΟΥΡΓΕΙΟ ΕΡΓΑΣΙΑΣ |
| 3  | 2.3.3.3        | Πρόγραμμα "ΒΟΗΘΕΙΑ ΣΤΟ ΣΠΙΤΙ"  | A         | Λ.Δ   | N             | Δ.Κ.Π.Υ.         | 5 ΕΤΗ             | 100.000,00          | 20.000,00                    | 20.000,00         | 20.000,00         | 20.000,00         | 20.000,00         | Ι.Π                |
| 4  | 2.3.3.4        | Λειτουργία Κέντρου Συμβουλευτικής υποστήριξης γυναικών θυμάτων βίας  | Γ         | Λ.Δ   | N             | Δ.Κ.Π.Υ.         | 3 ΕΤΗ             | 90.000,00           |                              |                   | 30.000,00         | 30.000,00         | 30.000,00         | ΕΣΠΑ 2014-2020     |
| 5  | 2.3.3.5        | Λειτουργία Σχολών Γονέων   | A         | Λ.Δ   | N             | Δ.Κ.Π.Υ.         | 3 ΕΤΗ             | 9.000,00            |                              |                   | 3.000,00          | 3.000,00          | 3.000,00          | Ι.Π                |
| 6  | 2.3.3.6        | Προγράμματα ενίσχυσης και υποστήριξης μεταναστών   | Γ         | Λ.Δ   | N             | Δ.Κ.Π.Υ.         | 3 ΕΤΗ             | 45.000,00           |                              |                   | 15.000,00         | 15.000,00         | 15.000,00         | ΕΣΠΑ 2014-2020     |





**ΕΠΙΧΕΙΡΗΣΙΑΚΟ ΠΡΟΓΡΑΜΜΑ ΔΗΜΟΥ ΙΛΙΟΥ 2015-2019**

| <b>ΑΞΟΝΑΣ :</b>  |                |  |          |       |               |                  |                   |                     |                              |           |            |            |            |                |
|--|----------------|--|----------|-------|---------------|------------------|-------------------|---------------------|------------------------------|-----------|------------|------------|------------|----------------|
| <b>2. ΚΟΙΝΩΝΙΚΗ ΠΟΛΙΤΙΚΗ, ΥΓΕΙΑ, ΠΑΙΔΕΙΑ, ΠΟΛΙΤΙΣΜΟΣ, ΑΘΛΗΤΙΣΜΟΣ</b>       |                |  |          |       |               |                  |                   |                     |                              |           |            |            |            |                |
| <b>ΜΕΤΡΟ :</b>   |                |  |          |       |               |                  |                   |                     |                              |           |            |            |            |                |
| <b>2.3. ΥΓΕΙΑ, ΚΟΙΝΩΝΙΚΗ ΑΝΑΠΤΥΞΗ ΚΑΙ ΣΥΝΟΧΗ</b>                           |                |  |          |       |               |                  |                   |                     |                              |           |            |            |            |                |
| <b>ΣΤΟΧΟΣ :</b>  |                |  |          |       |               |                  |                   |                     |                              |           |            |            |            |                |
| <b>2.3.3. ΠΡΟΓΡΑΜΜΑΤΑ ΚΟΙΝΩΝΙΚΗΣ ΦΡΟΝΤΙΔΑΣ, ΠΡΟΣΤΑΣΙΑΣ ΚΑΙ ΕΝΣΩΜΑΤΩΣΗΣ</b> |                |  |          |       |               |                  |                   |                     |                              |           |            |            |            |                |
| Α/Α  | ΚΩΔΙΚΟΣ ΔΡΑΣΗΣ | ΤΙΤΛΟΣ ΔΡΑΣΗΣ  | ΙΕΡΑΡΧΗΣ | ΕΙΔΟΣ | ΧΑΡΑΚΤΗΡΙΣΜΟΣ | ΑΡΜΟΔΙΑ ΥΠΗΡΕΣΙΑ | ΧΡΟΝΟΣ ΥΛΟΠΟΙΗΣΗΣ | ΣΥΝΟΛΙΚΟ ΚΟΣΤΟΣ (€) | ΣΥΝΟΛΟ ΚΟΣΤΟΥΣ 2015-2019 (€) |           |            |            |            | ΠΗΓΗ ΧΡΗΜ/ΣΗΣ  |
|  |                |  |          |       |               |                  |                   |                     | 2015                         | 2016      | 2017       | 2018       | 2019       |                |
| 7  | 2.3.3.7        | Ανάπτυξη δράσεων για θέματα ισότητας των φύλων, προγράμματα παρεμβάσεων στα σχολεία και συνεργασία με τη Γενική Γραμματεία Ισότητας                | Γ        | Λ.Δ   | N             | Δ.Κ.Π.Υ.         | 3 ΕΤΗ             | 45.000,00           |                              |           | 15.000,00  | 15.000,00  | 15.000,00  | ΕΣΠΑ 2014-2020 |
| 8  | 2.3.3.8        | Διασύνδεση και ένταξη της Κοινωνικής Υπηρεσίας σε δίκτυα Παροχής Υπηρεσιών ενημέρωσης, πρόληψης και παρέμβασης (Κ.Ψ.Υ.Ε.Δ.Δ.Υ.Π.Π.Υ Νοσοκομεία κ.α | Α        | Λ.Δ   | N             | Δ.Κ.Π.Υ.         | 3 ΕΤΗ             | 30.000,00           |                              |           | 10.000,00  | 10.000,00  | 10.000,00  | Ι.Π            |
| 9  | 2.3.3.9        | Ομάδα κοινωνικοθεραπείας Ατόμων με ψυχιατρική παθολογία  | Γ        | Λ.Δ   | N             | Δ.Κ.Π.Υ.         | 3 ΕΤΗ             | 90.000,00           |                              |           | 30.000,00  | 30.000,00  | 30.000,00  | ΕΣΠΑ 2014-2020 |
| 10   | 2.3.3.10       | Προγραμματισμός και λειτουργία – εφαρμογή δράσεων για τη βραχυχρόνια στέγαση – σίτιση και παροχή ψυχοκοινωνικής υποστήριξης αστεγών - οικογενειών  | Γ        | Λ.Δ   | N             | Δ.Κ.Π.Υ.         | 3 ΕΤΗ             | 600.000,00          |                              |           | 200.000,00 | 200.000,00 | 200.000,00 | ΕΣΠΑ 2014-2020 |
| 11   | 2.3.3.11       | Πρόγραμμα Θερινής Δημιουργικής Απασχόλησης Παιδιών   | Α        | Λ.Δ   | N             | Δ.Κ.Π.Υ.         | 5 ΕΤΗ             | 350.000,00          | 70.000,00                    | 70.000,00 | 70.000,00  | 70.000,00  | 70.000,00  | Ι.Π            |
| 12   | 2.3.3.12       | Πρόγραμμα Θερινής Δημιουργικής Απασχόλησης Παιδιών με Αναπηρία   | Α        | Λ.Δ   | N             | Δ.Κ.Π.Υ.         | 5 ΕΤΗ             | 125.000,00          | 25.000,00                    | 25.000,00 | 25.000,00  | 25.000,00  | 25.000,00  | Ι.Π            |



**ΕΠΙΧΕΙΡΗΣΙΑΚΟ ΠΡΟΓΡΑΜΜΑ ΔΗΜΟΥ ΙΛΙΟΥ 2015-2019**

| <b>ΑΞΟΝΑΣ :</b>   |                |   |           |       |               |                  |                   |                     |                              |                   |                   |                   |                   |                  |
|---|----------------|---|-----------|-------|---------------|------------------|-------------------|---------------------|------------------------------|-------------------|-------------------|-------------------|-------------------|------------------|
| <b>2. ΚΟΙΝΩΝΙΚΗ ΠΟΛΙΤΙΚΗ, ΥΓΕΙΑ, ΠΑΙΔΕΙΑ, ΠΟΛΙΤΙΣΜΟΣ, ΑΘΛΗΤΙΣΜΟΣ</b>                    |                |   |           |       |               |                  |                   |                     |                              |                   |                   |                   |                   |                  |
| <b>ΜΕΤΡΟ :</b>  |                |   |           |       |               |                  |                   |                     |                              |                   |                   |                   |                   |                  |
| <b>2.3. ΥΓΕΙΑ, ΚΟΙΝΩΝΙΚΗ ΑΝΑΠΤΥΞΗ ΚΑΙ ΣΥΝΟΧΗ</b>  |                |   |           |       |               |                  |                   |                     |                              |                   |                   |                   |                   |                  |
| <b>ΣΤΟΧΟΣ :</b>   |                |   |           |       |               |                  |                   |                     |                              |                   |                   |                   |                   |                  |
| <b>2.3.3. ΠΡΟΓΡΑΜΜΑΤΑ ΚΟΙΝΩΝΙΚΗΣ ΦΡΟΝΤΙΔΑΣ, ΠΡΟΣΤΑΣΙΑΣ ΚΑΙ ΕΝΣΩΜΑΤΩΣΗΣ</b>              |                |   |           |       |               |                  |                   |                     |                              |                   |                   |                   |                   |                  |
| Α/Α   | ΚΩΔΙΚΟΣ ΔΡΑΣΗΣ | ΤΙΤΛΟΣ ΔΡΑΣΗΣ   | ΙΕΡΑΡΧΗΣΗ | ΕΙΔΟΣ | ΧΑΡΑΚΤΗΡΙΣΜΟΣ | ΑΡΜΟΔΙΑ ΥΠΗΡΕΣΙΑ | ΧΡΟΝΟΣ ΥΛΟΠΟΙΗΣΗΣ | ΣΥΝΟΛΙΚΟ ΚΟΣΤΟΣ (€) | ΣΥΝΟΛΟ ΚΟΣΤΟΥΣ 2015-2019 (€) |                   |                   |                   |                   | ΠΗΓΗ ΧΡΗΜ/ΣΗΣ    |
|   |                |   |           |       |               |                  |                   |                     | 2015                         | 2016              | 2017              | 2018              | 2019              |                  |
| 13  | 2.3.3.13       | Ενίσχυση του προγράμματος ψυχοκοινωνικής υποστήριξης κατοίκων του δήμου                                     | A         | Λ.Δ   | N             | Δ.Κ.Π.Υ.         | 3 ΕΤΗ             | 60.000,00           |                              |                   | 20.000,00         | 20.000,00         | 20.000,00         | I.Π              |
| <b>ΣΥΝΟΛΟ ΣΤΟΧΟΥ 2.3.3.</b>   |                |   |           |       |               |                  |                   | <b>2.894.000,00</b> | <b>385.000,00</b>            | <b>385.000,00</b> | <b>708.000,00</b> | <b>708.000,00</b> | <b>708.000,00</b> |                  |
| <b>ΜΕΤΡΟ :</b>  |                |   |           |       |               |                  |                   |                     |                              |                   |                   |                   |                   |                  |
| <b>2.3. ΥΓΕΙΑ, ΚΟΙΝΩΝΙΚΗ ΑΝΑΠΤΥΞΗ ΚΑΙ ΣΥΝΟΧΗ</b>  |                |   |           |       |               |                  |                   |                     |                              |                   |                   |                   |                   |                  |
| <b>ΣΤΟΧΟΣ :</b>   |                |   |           |       |               |                  |                   |                     |                              |                   |                   |                   |                   |                  |
| <b>2.3.4. ΕΝΙΣΧΥΣΗ ΚΑΙ ΑΝΑΠΤΥΞΗ ΔΟΜΩΝ ΠΡΟΛΗΠΤΙΚΗΣ ΚΑΙ ΠΡΩΤΟΒΑΘΜΙΑΣ ΦΡΟΝΤΙΔΑΣ ΥΓΕΙΑΣ</b> |                |   |           |       |               |                  |                   |                     |                              |                   |                   |                   |                   |                  |
| 1   | 2.3.4.1        | Ανάπτυξη διαδημοτικών συνεργασιών και συνεργασιών με άλλους φορείς για την αναβάθμιση των υπηρεσιών υγείας  | A         | Λ.Δ   | N             | Δ.Κ.Π.Υ.         | 3 ΕΤΗ             | 18.000,00           |                              |                   | 6.000,00          | 6.000,00          | 6.000,00          | I.Π              |
| 2   | 2.3.4.2        | Πρόγραμμα εμβολιασμών ανηλικών και ενηλίκων   | A         | Λ.Δ   | N             | Δ.Κ.Π.Υ.         | 4 ΕΤΗ             | 24.000,00           |                              | 6.000,00          | 6.000,00          | 6.000,00          | 6.000,00          | I.Π              |
| 3   | 2.3.4.3        | Αναβάθμιση Τράπεζας Αίματος   | A         | Λ.Δ   | N             | Δ.Κ.Π.Υ.         | 4 ΕΤΗ             | 50.000,00           | 10.000,00                    | 10.000,00         | 10.000,00         | 10.000,00         | 10.000,00         | I.Π              |
| 4   | 2.3.4.4        | Προγράμματα προληπτικής ιατρικής (καρδιαγγειακός, πνευμονολογικός, οστεοπόρωση, μαστογραφία, τεστ ΠΑΠ κ.α.) | A         | Λ.Δ   | N             | Δ.Κ.Π.Υ.         | 4 ΕΤΗ             | 80.000,00           |                              | 20.000,00         | 20.000,00         | 20.000,00         | 20.000,00         | I.Π              |
| 5   | 2.3.4.5        | Λειτουργία Ιατρείου Μητρικού Θηλασμού και Τράπεζας Μητρικού Γάλακτος  | Γ         | Λ.Δ   | N             | Δ.Κ.Π.Υ.         | 3 ΕΤΗ             | 60.000,00           |                              |                   | 20.000,00         | 20.000,00         | 20.000,00         | ΕΣΠΑ 2014 – 2020 |



**ΕΠΙΧΕΙΡΗΣΙΑΚΟ ΠΡΟΓΡΑΜΜΑ ΔΗΜΟΥ ΙΛΙΟΥ 2015-2019**

| <b>ΑΞΟΝΑΣ :</b>             |                | <b>2. ΚΟΙΝΩΝΙΚΗ ΠΟΛΙΤΙΚΗ, ΥΓΕΙΑ, ΠΑΙΔΕΙΑ, ΠΟΛΙΤΙΣΜΟΣ, ΑΘΛΗΤΙΣΜΟΣ</b>   |           |       |               |                  |                   |                     |                              |                  |                   |                     |                   |                  |
|-----------------------------|----------------|--|-----------|-------|---------------|------------------|-------------------|---------------------|------------------------------|------------------|-------------------|---------------------|-------------------|------------------|
| <b>ΜΕΤΡΟ :</b>              |                | <b>2.3. ΥΓΕΙΑ, ΚΟΙΝΩΝΙΚΗ ΑΝΑΠΤΥΞΗ ΚΑΙ ΣΥΝΟΧΗ</b>   |           |       |               |                  |                   |                     |                              |                  |                   |                     |                   |                  |
| <b>ΣΤΟΧΟΣ :</b>             |                | <b>2.3.4. ΕΝΙΣΧΥΣΗ ΚΑΙ ΑΝΑΠΤΥΞΗ ΔΟΜΩΝ ΠΡΟΛΗΠΤΙΚΗΣ ΚΑΙ ΠΡΩΤΟΒΑΘΜΙΑΣ ΦΡΟΝΤΙΔΑΣ ΥΓΕΙΑΣ</b>  |           |       |               |                  |                   |                     |                              |                  |                   |                     |                   |                  |
| Α/Α                         | ΚΩΔΙΚΟΣ ΔΡΑΣΗΣ | ΤΙΤΛΟΣ ΔΡΑΣΗΣ  | ΙΕΡΑΡΧΗΣΗ | ΕΙΔΟΣ | ΧΑΡΑΚΤΗΡΙΣΜΟΣ | ΑΡΜΟΔΙΑ ΥΠΗΡΕΣΙΑ | ΧΡΟΝΟΣ ΥΛΟΠΟΙΗΣΗΣ | ΣΥΝΟΛΙΚΟ ΚΟΣΤΟΣ (€) | ΣΥΝΟΛΟ ΚΟΣΤΟΥΣ 2015-2019 (€) |                  |                   |                     |                   | ΠΗΓΗ ΧΡΗΜ/ΣΗΣ    |
|                             |                |  |           |       |               |                  |                   |                     | 2015                         | 2016             | 2017              | 2018                | 2019              |                  |
| 6                           | 2.3.4.6        | Παροχή μαθημάτων ανώδυνου τοκετού  | Γ         | Λ.Δ   | N             | Δ.Κ.Π.Υ.         | 3 ΕΤΗ             | 30.000,00           |                              |                  | 10.000,00         | 10.000,00           | 10.000,00         | ΕΣΠΑ 2014 - 2020 |
| 7                           | 2.3.4.7        | Προγράμματα προληπτικής ιατρικής και προαγωγή της υγείας στα σχολεία της πρωτοβάθμιας και δευτεροβάθμιας εκπαίδευσης του Δήμου | Α         | Λ.Δ   | N             | Δ.Κ.Π.Υ.         | 4 ΕΤΗ             | 20.000,00           |                              | 5.000,00         | 5.000,00          | 5.000,00            | 5.000,00          | Ι.Π              |
| 8                           | 2.3.4.8        | Υλοποίηση εθελοντικών δράσεων για την υποστήριξη των δομών υγείας  | Α         | Λ.Δ   | N             | Δ.Κ.Π.Υ.         | 4 ΕΤΗ             | 20.000,00           |                              | 5.000,00         | 5.000,00          | 5.000,00            | 5.000,00          | Ι.Π              |
| <b>ΣΥΝΟΛΟ ΣΤΟΧΟΥ 2.3.4.</b> |                |  |           |       |               |                  |                   | <b>302.000,00</b>   | <b>10.000,00</b>             | <b>46.000,00</b> | <b>82.000,00</b>  | <b>82.000,00</b>    | <b>82.000,00</b>  |                  |
| <b>ΜΕΤΡΟ :</b>              |                | <b>2.4. ΠΟΛΙΤΙΣΜΟΣ</b>   |           |       |               |                  |                   |                     |                              |                  |                   |                     |                   |                  |
| <b>ΣΤΟΧΟΣ :</b>             |                | <b>2.4.1. ΔΗΜΙΟΥΡΓΙΑ ΝΕΩΝ ΔΟΜΩΝ ΠΟΛΙΤΙΣΜΟΥ</b>   |           |       |               |                  |                   |                     |                              |                  |                   |                     |                   |                  |
| 1                           | 2.4.1.1        | Αποκατάσταση των κτιριακών εγκαταστάσεων "ΕΘΝΙΚΗ ΕΣΤΙΑ" στο Δήμο Ιλίου   | Γ         | Ε.Δ   | N             | Δ.Τ.Υ            | 3 ΕΤΗ             | 3.000.000,00        |                              |                  | 500.000,00        | 2.000.000,00        | 500.000,00        | ΕΣΠΑ 2014 - 2020 |
| <b>ΣΥΝΟΛΟ ΣΤΟΧΟΥ 2.4.1.</b> |                |  |           |       |               |                  |                   | <b>3.000.000,00</b> | <b>0,00</b>                  | <b>0,00</b>      | <b>500.000,00</b> | <b>2.000.000,00</b> | <b>500.000,00</b> |                  |
| <b>ΜΕΤΡΟ :</b>              |                | <b>2.4. ΠΟΛΙΤΙΣΜΟΣ</b>   |           |       |               |                  |                   |                     |                              |                  |                   |                     |                   |                  |
| <b>ΣΤΟΧΟΣ :</b>             |                | <b>2.4.2. ΑΝΑΒΑΘΜΙΣΗ ΔΟΜΩΝ ΠΟΛΙΤΙΣΜΟΥ</b>  |           |       |               |                  |                   |                     |                              |                  |                   |                     |                   |                  |
| 1                           | 2.4.2.1        | Ενεργειακή αναβάθμιση Πολιτιστικού Κέντρου "Μελίνα Μερκούρη"   | Γ         | Ε.Δ   | N             | Δ.Τ.Υ            | 2 ΕΤΗ             | 1.360.000,00        |                              |                  | 100.000,00        | 1.260.000,00        |                   | ΕΣΠΑ 2014 - 2020 |



**ΕΠΙΧΕΙΡΗΣΙΑΚΟ ΠΡΟΓΡΑΜΜΑ ΔΗΜΟΥ ΙΛΙΟΥ 2015-2019**

| <b>ΑΞΟΝΑΣ :</b>  |                |  |           |       |               |                  |                   |                     |                              |                   |                   |                     |                   |               |
|--|----------------|--|-----------|-------|---------------|------------------|-------------------|---------------------|------------------------------|-------------------|-------------------|---------------------|-------------------|---------------|
| <b>2. ΚΟΙΝΩΝΙΚΗ ΠΟΛΙΤΙΚΗ, ΥΓΕΙΑ, ΠΑΙΔΕΙΑ, ΠΟΛΙΤΙΣΜΟΣ, ΑΘΛΗΤΙΣΜΟΣ</b> |                |  |           |       |               |                  |                   |                     |                              |                   |                   |                     |                   |               |
| <b>ΜΕΤΡΟ :</b>   |                |  |           |       |               |                  |                   |                     |                              |                   |                   |                     |                   |               |
| <b>2.4. ΠΟΛΙΤΙΣΜΟΣ</b>   |                |  |           |       |               |                  |                   |                     |                              |                   |                   |                     |                   |               |
| <b>ΣΤΟΧΟΣ :</b>  |                |  |           |       |               |                  |                   |                     |                              |                   |                   |                     |                   |               |
| <b>2.4.2. ΑΝΑΒΑΘΜΙΣΗ ΔΟΜΩΝ ΠΟΛΙΤΙΣΜΟΥ</b>                            |                |  |           |       |               |                  |                   |                     |                              |                   |                   |                     |                   |               |
| Α/Α  | ΚΩΔΙΚΟΣ ΔΡΑΣΗΣ | ΤΙΤΛΟΣ ΔΡΑΣΗΣ  | ΙΕΡΑΡΧΗΣΗ | ΕΙΔΟΣ | ΧΑΡΑΚΤΗΡΙΣΜΟΣ | ΑΡΜΟΔΙΑ ΥΠΗΡΕΣΙΑ | ΧΡΟΝΟΣ ΥΛΟΠΟΙΗΣΗΣ | ΣΥΝΟΛΙΚΟ ΚΟΣΤΟΣ (€) | ΣΥΝΟΛΟ ΚΟΣΤΟΥΣ 2015-2019 (€) |                   |                   |                     |                   | ΠΗΓΗ ΧΡΗΜ/ΣΗΣ |
|  |                |  |           |       |               |                  |                   |                     | 2015                         | 2016              | 2017              | 2018                | 2019              |               |
| 2  | 2.4.2.2        | Βελτιώσεις - Συντηρήσεις Πολιτιστικών Υποδομών   | A         | Ε.Δ   | N             | Δ.Τ.Υ.           | 4 ΕΤΗ             | 80.000,00           |                              | 20.000,00         | 20.000,00         | 20.000,00           | 20.000,00         | ΣΑΤΑ          |
| 3  | 2.4.2.3        | Αναβάθμιση Φιλαρμονικής και Ωδείου του Δήμου   | A         | Λ.Δ   | N             | Δ.Π.             | 5 ΕΤΗ             | 50.000,00           | 10.000,00                    | 10.000,00         | 10.000,00         | 10.000,00           | 10.000,00         | Ι.Π           |
| 4  | 2.4.2.4        | Αναβάθμιση Βιβλιοθηκών του Δήμου   | A         | Λ.Δ   | N             | Δ.Π.             | 5 ΕΤΗ             | 100.000,00          | 20.000,00                    | 20.000,00         | 20.000,00         | 20.000,00           | 20.000,00         | Ι.Π           |
| <b>ΣΥΝΟΛΟ ΣΤΟΧΟΥ 2.4.2</b>   |                |  |           |       |               |                  |                   | <b>1.590.000,00</b> | <b>30.000,00</b>             | <b>50.000,00</b>  | <b>150.000,00</b> | <b>1.310.000,00</b> | <b>50.000,00</b>  |               |
| <b>ΜΕΤΡΟ :</b>   |                |  |           |       |               |                  |                   |                     |                              |                   |                   |                     |                   |               |
| <b>2.4. ΠΟΛΙΤΙΣΜΟΣ</b>   |                |  |           |       |               |                  |                   |                     |                              |                   |                   |                     |                   |               |
| <b>ΣΤΟΧΟΣ :</b>  |                |  |           |       |               |                  |                   |                     |                              |                   |                   |                     |                   |               |
| <b>2.4.3. ΠΡΟΓΡΑΜΜΑΤΑ ΠΟΛΙΤΙΣΜΟΥ</b>                                 |                |  |           |       |               |                  |                   |                     |                              |                   |                   |                     |                   |               |
| 1  | 2.4.3.1        | Προγράμματα Πολιτισμού (Αποκριάτικες εκδηλώσεις, ΙΛΙΑ, ΛΕΥΚΗ ΝΥΧΤΑ, Πολιτιστικός Σεπτέμβρης, Εποχιακές εκδηλώσεις, Χριστουγεννιάτικες εκδηλώσεις, κλπ) | A         | Λ.Δ   | N             | Δ.Π.             | 5 ΕΤΗ             | 1.800.000,00        | 375.000,00                   | 375.000,00        | 350.000,00        | 350.000,00          | 350.000,00        | Ι.Π           |
| 2  | 2.4.3.2        | Επιμορφωτικά προγράμματα   | A         | Λ.Δ   | N             | Δ.Π.             | 5 ΕΤΗ             | 375.000,00          | 75.000,00                    | 75.000,00         | 75.000,00         | 75.000,00           | 75.000,00         | Ι.Π           |
| 3  | 2.4.3.3        | Λειτουργία θερινού και χειμερινού κινηματογράφου   | A         | Λ.Δ   | N             | Δ.Π.             | 5 ΕΤΗ             | 200.000,00          | 40.000,00                    | 40.000,00         | 40.000,00         | 40.000,00           | 40.000,00         | Ι.Π           |
| <b>ΣΥΝΟΛΟ ΣΤΟΧΟΥ 2.4.3.</b>  |                |  |           |       |               |                  |                   | <b>2.375.000,00</b> | <b>490.000,00</b>            | <b>490.000,00</b> | <b>465.000,00</b> | <b>465.000,00</b>   | <b>465.000,00</b> |               |



**ΕΠΙΧΕΙΡΗΣΙΑΚΟ ΠΡΟΓΡΑΜΜΑ ΔΗΜΟΥ ΙΛΙΟΥ 2015-2019**

| <b>ΑΞΟΝΑΣ :</b>             |                |   |           |       |               |                  |                   |                     |                              |                   |                   |                  |             | <b>2. ΚΟΙΝΩΝΙΚΗ ΠΟΛΙΤΙΚΗ, ΥΓΕΙΑ, ΠΑΙΔΕΙΑ, ΠΟΛΙΤΙΣΜΟΣ, ΑΘΛΗΤΙΣΜΟΣ</b> |  |  |  |  |  |  |  |  |  |  |  |  |  |
|-----------------------------|----------------|---|-----------|-------|---------------|------------------|-------------------|---------------------|------------------------------|-------------------|-------------------|------------------|-------------|--|--|--|--|--|--|--|--|--|--|--|--|--|--|
| <b>ΜΕΤΡΟ :</b>              |                |   |           |       |               |                  |                   |                     |                              |                   |                   |                  |             | <b>2.5. ΑΘΛΗΤΙΣΜΟΣ</b>   |  |  |  |  |  |  |  |  |  |  |  |  |  |
| <b>ΣΤΟΧΟΣ :</b>             |                |   |           |       |               |                  |                   |                     |                              |                   |                   |                  |             | <b>2.5.1. ΔΗΜΙΟΥΡΓΙΑ ΝΕΩΝ ΔΟΜΩΝ ΑΘΛΗΤΙΣΜΟΥ</b>                       |  |  |  |  |  |  |  |  |  |  |  |  |  |
| Α/Α                         | ΚΩΔΙΚΟΣ ΔΡΑΣΗΣ | ΤΙΤΛΟΣ ΔΡΑΣΗΣ   | ΙΕΡΑΡΧΗΣΗ | ΕΙΔΟΣ | ΧΑΡΑΚΤΗΡΙΣΜΟΣ | ΑΡΜΟΔΙΑ ΥΠΗΡΕΣΙΑ | ΧΡΟΝΟΣ ΥΛΟΠΟΙΗΣΗΣ | ΣΥΝΟΛΙΚΟ ΚΟΣΤΟΣ (€) | ΣΥΝΟΛΟ ΚΟΣΤΟΥΣ 2015-2019 (€) |                   |                   |                  |             | ΠΗΓΗ ΧΡΗΜ/ΣΗΣ  |  |  |  |  |  |  |  |  |  |  |  |  |  |
|                             |                |   |           |       |               |                  |                   |                     | 2015                         | 2016              | 2017              | 2018             | 2019        |  |  |  |  |  |  |  |  |  |  |  |  |  |  |
| 1                           | 2.5.1.1        | Διαμόρφωση υπαρχόντων εγκαταστάσεων στο Ο.Τ.2176 για την κατασκευή κολυμβητηρίου Εργ. Ζ1/16 | A         | Ε.Δ   | N             | Δ.Τ.Υ            | 3 ΕΤΗ             | 400.000,00          |                              | 100.000,00        | 250.000,00        | 50.000,00        |             | ΣΑΤΑ   |  |  |  |  |  |  |  |  |  |  |  |  |  |
| 2                           | 2.5.1.2        | Προμήθεια κολυμβητικής δεξαμενής  | A         | Ε.Δ   | N             | Δ.Τ.Υ            | 1 ΕΤΟΣ            | 100.000,00          |                              | 100.000,00        |                   |                  |             | ΣΑΤΑ   |  |  |  |  |  |  |  |  |  |  |  |  |  |
| <b>ΣΥΝΟΛΟ ΣΤΟΧΟΥ 2.5.1.</b> |                |   |           |       |               |                  |                   | <b>500.000,00</b>   | <b>0,00</b>                  | <b>200.000,00</b> | <b>250.000,00</b> | <b>50.000,00</b> | <b>0,00</b> |  |  |  |  |  |  |  |  |  |  |  |  |  |  |
| <b>ΜΕΤΡΟ :</b>              |                |   |           |       |               |                  |                   |                     |                              |                   |                   |                  |             | <b>2.5. ΑΘΛΗΤΙΣΜΟΣ</b>   |  |  |  |  |  |  |  |  |  |  |  |  |  |
| <b>ΣΤΟΧΟΣ :</b>             |                |   |           |       |               |                  |                   |                     |                              |                   |                   |                  |             | <b>2.5.2. ΑΝΑΒΑΘΜΙΣΗ ΔΟΜΩΝ ΑΘΛΗΤΙΣΜΟΥ</b>                            |  |  |  |  |  |  |  |  |  |  |  |  |  |
| 1                           | 2.5.2.1        | Ηλεκτροφωτισμός αθλητικών εγκαταστάσεων   | A         | Ε.Δ   | Σ             | Δ.Τ.Υ            | 1 ΕΤΟΣ            | 2.247,20            |                              | 2.247,20          |                   |                  |             | ΣΑΤΑ   |  |  |  |  |  |  |  |  |  |  |  |  |  |
| 2                           | 2.5.2.2        | Συντήρηση - επισκευή αθλητικών εγκαταστάσεων του Δήμου                                      | A         | Ε.Δ   | N             | Δ.Τ.Υ            | 2 ΕΤΗ             | 63.509,99           | 22.382,80                    | 41.127,19         |                   |                  |             | ΣΑΤΑ   |  |  |  |  |  |  |  |  |  |  |  |  |  |
| 3                           | 2.5.2.3        | Εργασίες ανακατασκευής δαπέδου στο γήπεδο επί της οδού Ιγνατίου Εργ. Ζ1/15                  | A         | Ε.Δ   | N             | Δ.Τ.Υ            | 1 ΕΤΟΣ            | 18.450,00           |                              | 18.450,00         |                   |                  |             | ΣΑΤΑ   |  |  |  |  |  |  |  |  |  |  |  |  |  |
| 4                           | 2.5.2.4        | Βελτίωση - συντήρηση αθλητικών εγκαταστάσεων του Δήμου Εργ. Ζ3/15                           | A         | Ε.Δ   | N             | Δ.Τ.Υ            | 1 ΕΤΟΣ            | 40.000,00           |                              | 40.000,00         |                   |                  |             | ΣΑΤΑ   |  |  |  |  |  |  |  |  |  |  |  |  |  |
| 5                           | 2.5.2.5        | Διαμόρφωση βοηθητικού χώρου γηπέδου ποδοσφαίρου στο Αθλητικό Κέντρο Ραδιοφωνίας Εργ. Ζ4/15  | A         | Ε.Δ   | N             | Δ.Τ.Υ            | 2 ΕΤΗ             | 24.600,00           | 4.548,77                     | 20.051,23         |                   |                  |             | ΣΑΤΑ   |  |  |  |  |  |  |  |  |  |  |  |  |  |



**ΕΠΙΧΕΙΡΗΣΙΑΚΟ ΠΡΟΓΡΑΜΜΑ ΔΗΜΟΥ ΙΛΙΟΥ 2015-2019**

| <b>ΑΞΟΝΑΣ :</b> 2. ΚΟΙΝΩΝΙΚΗ ΠΟΛΙΤΙΚΗ, ΥΓΕΙΑ, ΠΑΙΔΕΙΑ, ΠΟΛΙΤΙΣΜΟΣ, ΑΘΛΗΤΙΣΜΟΣ |                |  |           |       |               |                  |                   |                     |                              |            |           |      |      |                          |
|---|----------------|--|-----------|-------|---------------|------------------|-------------------|---------------------|------------------------------|------------|-----------|------|------|--------------------------|
| <b>ΜΕΤΡΟ :</b> 2.5. ΑΘΛΗΤΙΣΜΟΣ  |                |  |           |       |               |                  |                   |                     |                              |            |           |      |      |                          |
| <b>ΣΤΟΧΟΣ :</b> 2.5.2. ΑΝΑΒΑΘΜΙΣΗ ΔΟΜΩΝ ΑΘΛΗΤΙΣΜΟΥ                            |                |  |           |       |               |                  |                   |                     |                              |            |           |      |      |                          |
| Α/Α   | ΚΩΔΙΚΟΣ ΔΡΑΣΗΣ | ΤΙΤΛΟΣ ΔΡΑΣΗΣ  | ΙΕΡΑΡΧΗΣΗ | ΕΙΔΟΣ | ΧΑΡΑΚΤΗΡΙΣΜΟΣ | ΑΡΜΟΔΙΑ ΥΠΗΡΕΣΙΑ | ΧΡΟΝΟΣ ΥΛΟΠΟΙΗΣΗΣ | ΣΥΝΟΛΙΚΟ ΚΟΣΤΟΣ (€) | ΣΥΝΟΛΟ ΚΟΣΤΟΥΣ 2015-2019 (€) |            |           |      |      | ΠΗΓΗ ΧΡΗΜ/ΣΗΣ            |
|   |                |  |           |       |               |                  |                   |                     | 2015                         | 2016       | 2017      | 2018 | 2019 |                          |
| 6   | 2.5.2.6        | Εργασίες ανακατασκευής γηπέδου μπάσκετ στο Ο.Τ.2166Α Εργ. Ζ5/15  | A         | Ε.Δ   | N             | Δ.Τ.Υ            | 1 ΕΤΟΣ            | 73.800,00           |                              | 73.800,00  |           |      |      | ΣΑΤΑ                     |
| 7   | 2.5.2.7        | Βελτίωση - συντήρηση αθλητικών εγκαταστάσεων του Δήμου Εργ. Ζ2/16  | A         | Ε.Δ   | N             | Δ.Τ.Υ            | 2 ΕΤΗ             | 73.800,00           |                              | 50.000,00  | 23.800,00 |      |      | ΣΑΤΑ                     |
| 8   | 2.5.2.8        | Προμήθεια στεγάστρου του γηπέδου μπάσκετ στο Ο.Τ. 2166Α  | A         | Ε.Δ   | N             | Δ.Τ.Υ            | 1 ΕΤΟΣ            | 60.000,00           |                              | 60.000,00  |           |      |      | ΣΑΤΑ                     |
| 9   | 2.5.2.9        | Κατασκευή συνθετικού τάπητα στίβου (ταρτάν) στο αθλητικό κέντρο ραδιοφωνίας                                    | A         | Ε.Δ   | N             | Δ.Τ.Υ            | 1 ΕΤΟΣ            | 183.909,99          |                              | 183.909,99 |           |      |      | ΠΔΕ ΥΠΟΥΡΓΕΙΟ ΑΘΛΗΤΙΣΜΟΥ |
| 10  | 2.5.2.10       | Κατασκευή συνθετικού χλοοτάπητα για το βοηθητικό γήπεδο ποδοσφαίρου στο δημοτικό στάδιο Ιλίου                  | A         | Ε.Δ   | N             | Δ.Τ.Υ            | 1 ΕΤΟΣ            | 282.668,85          |                              | 282.668,85 |           |      |      | ΠΔΕ ΥΠΟΥΡΓΕΙΟ ΑΘΛΗΤΙΣΜΟΥ |
| 11  | 2.5.2.11       | Προμήθεια αντλητικών συγκροτημάτων πυρόσβεσης στα κλειστά γήπεδα καλαθοσφαίρισης 'Γ. Κακούρης' και 'Πεταλούδα' | A         | Ε.Δ   | N             | Δ.Τ.Υ            | 1 ΕΤΟΣ            | 70.110,00           | 70.110,00                    |            |           |      |      | ΣΑΤΑ                     |
| 12  | 2.5.2.12       | Προμήθεια και εγκατάσταση πυρανίχνευσης σε κλειστές αθλητικές εγκαταστάσεις του Δήμου                          | A         | Ε.Δ   | N             | Δ.Τ.Υ            | 1 ΕΤΟΣ            | 28.753,16           | 28.753,16                    |            |           |      |      | ΣΑΤΑ                     |



**ΕΠΙΧΕΙΡΗΣΙΑΚΟ ΠΡΟΓΡΑΜΜΑ ΔΗΜΟΥ ΙΛΙΟΥ 2015-2019**

| <b>ΑΞΟΝΑΣ :</b> 2. ΚΟΙΝΩΝΙΚΗ ΠΟΛΙΤΙΚΗ, ΥΓΕΙΑ, ΠΑΙΔΕΙΑ, ΠΟΛΙΤΙΣΜΟΣ, ΑΘΛΗΤΙΣΜΟΣ |                |   |           |       |               |                           |                   |                      |                              |                     |                     |                     |                     |               |
|---|----------------|---|-----------|-------|---------------|---------------------------|-------------------|----------------------|------------------------------|---------------------|---------------------|---------------------|---------------------|---------------|
| <b>ΜΕΤΡΟ :</b> 2.5. ΑΘΛΗΤΙΣΜΟΣ  |                |   |           |       |               |                           |                   |                      |                              |                     |                     |                     |                     |               |
| <b>ΣΤΟΧΟΣ :</b> 2.5.2. ΑΝΑΒΑΘΜΙΣΗ ΔΟΜΩΝ ΑΘΛΗΤΙΣΜΟΥ                            |                |   |           |       |               |                           |                   |                      |                              |                     |                     |                     |                     |               |
| Α/Α   | ΚΩΔΙΚΟΣ ΔΡΑΣΗΣ | ΤΙΤΛΟΣ ΔΡΑΣΗΣ   | ΙΕΡΑΡΧΗΣΗ | ΕΙΔΟΣ | ΧΑΡΑΚΤΗΡΙΣΜΟΣ | ΑΡΜΟΔΙΑ ΥΠΗΡΕΣΙΑ          | ΧΡΟΝΟΣ ΥΛΟΠΟΙΗΣΗΣ | ΣΥΝΟΛΙΚΟ ΚΟΣΤΟΣ (€)  | ΣΥΝΟΛΟ ΚΟΣΤΟΥΣ 2015-2019 (€) |                     |                     |                     |                     | ΠΗΓΗ ΧΡΗΜ/ΣΗΣ |
|   |                |   |           |       |               |                           |                   |                      | 2015                         | 2016                | 2017                | 2018                | 2019                |               |
| 13  | 2.5.2.13       | Προμήθεια χλοοτάπητα για το γήπεδο ποδοσφαίρου επί της οδού Ιγνατίου                    | A         | Ε.Δ   | N             | Δ.Τ.Υ                     | 1 ΕΤΟΣ            | 50.000,00            | 50.000,00                    |                     |                     |                     |                     | ΣΑΤΑ          |
| 14  | 2.5.2.14       | Συντήρηση – Ανακατασκευή δαπέδων ανοικτών γηπέδων                                       | A         | Ε.Δ   | N             | Δ.Τ.Υ                     | 1 ΕΤΟΣ            | 40.000,00            |                              | 40.000,00           |                     |                     |                     | ΣΑΤΑ          |
| 15  | 2.5.2.15       | Συντήρηση - επισκευή αθλητικών εγκαταστάσεων του Δήμου                                  | A         | Ε.Δ   | N             | Δ.Τ.Υ                     | 3 ΕΤΗ             | 150.000,00           |                              |                     | 50.000,00           | 50.000,00           | 50.000,00           | ΣΑΤΑ          |
| <b>ΣΥΝΟΛΟ ΣΤΟΧΟΥ 2.5.2.</b>   |                |   |           |       |               |                           |                   | <b>1.161.849,19</b>  | <b>175.794,73</b>            | <b>812.254,46</b>   | <b>73.800,00</b>    | <b>50.000,00</b>    | <b>50.000,00</b>    |               |
| <b>ΜΕΤΡΟ :</b> 2.5. ΑΘΛΗΤΙΣΜΟΣ  |                |   |           |       |               |                           |                   |                      |                              |                     |                     |                     |                     |               |
| <b>ΣΤΟΧΟΣ :</b> 2.5.3. ΠΡΟΓΡΑΜΜΑΤΑ ΑΘΛΗΤΙΣΜΟΥ                                 |                |   |           |       |               |                           |                   |                      |                              |                     |                     |                     |                     |               |
| 1   | 2.5.3.1        | Εφαρμογή προγραμμάτων αθλητισμού και διοργάνωση αθλητικών εκδηλώσεων                    | A         | Λ.Δ   | N             | Α.Τ.Α.Ν<br>.Γ.Π.Δ.<br>B.M | 5 ΕΤΗ             | 1.160.000,00         | 250.000,00                   | 250.000,00          | 220.000,00          | 220.000,00          | 220.000,00          | I.Π           |
| 2   | 2.5.3.2        | Προγραμματική σύμβαση Δήμου Φυλής - Δήμου Ιλίου για την παραχώρηση χρήσης κολυμβητηρίου | A         | Ε.Δ   | N             | Α.Τ.Α.Ν<br>.Γ.Π.Δ.<br>B.M | 5 ΕΤΗ             | 250.000,00           | 50.000,00                    | 50.000,00           | 50.000,00           | 50.000,00           | 50.000,00           | I.Π           |
| <b>ΣΥΝΟΛΟ ΣΤΟΧΟΥ 2.5.3.</b>   |                |   |           |       |               |                           |                   | <b>1.410.000,00</b>  | <b>300.000,00</b>            | <b>300.000,00</b>   | <b>270.000,00</b>   | <b>270.000,00</b>   | <b>270.000,00</b>   |               |
| <b>ΓΕΝΙΚΟ ΣΥΝΟΛΟ ΑΞΟΝΑ 2</b>  |                |   |           |       |               |                           |                   | <b>31.779.173,14</b> | <b>2.244.456,15</b>          | <b>7.154.576,15</b> | <b>9.656.440,84</b> | <b>8.591.850,00</b> | <b>4.131.850,00</b> |               |



**ΕΠΙΧΕΙΡΗΣΙΑΚΟ ΠΡΟΓΡΑΜΜΑ ΔΗΜΟΥ ΙΛΙΟΥ 2015-2019**

| <b>ΑΞΟΝΑΣ :</b>                                     |                |   |           |       |               |                  |                   |                     |                              |                   |                   |                   |                   |                |
|---|----------------|---|-----------|-------|---------------|------------------|-------------------|---------------------|------------------------------|-------------------|-------------------|-------------------|-------------------|----------------|
| <b>3. ΤΟΠΙΚΗ ΟΙΚΟΝΟΜΙΑ ΚΑΙ ΑΠΑΣΧΟΛΗΣΗ</b>           |                |   |           |       |               |                  |                   |                     |                              |                   |                   |                   |                   |                |
| <b>ΜΕΤΡΟ :</b>                                      |                |   |           |       |               |                  |                   |                     |                              |                   |                   |                   |                   |                |
| <b>3.1. ΣΥΝΕΡΓΑΣΙΕΣ</b>                             |                |   |           |       |               |                  |                   |                     |                              |                   |                   |                   |                   |                |
| <b>ΣΤΟΧΟΣ :</b>                                     |                |   |           |       |               |                  |                   |                     |                              |                   |                   |                   |                   |                |
| <b>3.1.1. ΣΥΜΦΩΝΙΕΣ ΑΔΕΛΦΟΠΟΙΗΣΗΣ - ΣΥΝΕΡΓΑΣΙΑΣ</b> |                |   |           |       |               |                  |                   |                     |                              |                   |                   |                   |                   |                |
| Α/Α   | ΚΩΔΙΚΟΣ ΔΡΑΣΗΣ | ΤΙΤΛΟΣ ΔΡΑΣΗΣ   | ΙΕΡΑΡΧΗΣΗ | ΕΙΔΟΣ | ΧΑΡΑΚΤΗΡΙΣΜΟΣ | ΑΡΜΟΔΙΑ ΥΠΗΡΕΣΙΑ | ΧΡΟΝΟΣ ΥΛΟΠΟΙΗΣΗΣ | ΣΥΝΟΛΙΚΟ ΚΟΣΤΟΣ (€) | ΣΥΝΟΛΟ ΚΟΣΤΟΥΣ 2015-2019 (€) |                   |                   |                   |                   | ΠΗΓΗ ΧΡΗΜ/ΣΗΣ  |
|   |                |   |           |       |               |                  |                   |                     | 2015                         | 2016              | 2017              | 2018              | 2019              |                |
| 1   | 3.1.1.1        | Αδελφοποίηση με το Δήμο CASCAIS της Πορτογαλίας στο πλαίσιο της πρωτοβουλίας MAYORS - ADAPT | A         | Λ.Δ   | N             | Δ.Τ.Υ            | 4 ΕΤΗ             | 5.000,00            |                              | 2.000,00          | 1.000,00          | 1.000,00          | 1.000,00          | Ι.Π.           |
| 2   | 3.1.1.2        | Νέες αδελφοποιήσεις   | A         | Λ.Δ   | N             | Δ.Δ.Υ            | 3 ΕΤΗ             | 15.000,00           |                              |                   | 5.000,00          | 5.000,00          | 5.000,00          | Ι.Π            |
| 3   | 3.1.1.3        | Δραστηριότητες διατήρησης υπαρχόντων αδελφοποιήσεων   | A         | Λ.Δ   | N             | Δ.Δ.Υ            | 4 ΕΤΗ             | 15.000,00           |                              |                   | 5.000,00          | 5.000,00          | 5.000,00          | Ι.Π            |
| <b>ΣΥΝΟΛΟ ΣΤΟΧΟΥ 3.1.1.</b>                         |                |   |           |       |               |                  |                   | <b>35.000,00</b>    | <b>0,00</b>                  | <b>2.000,00</b>   | <b>11.000,00</b>  | <b>11.000,00</b>  | <b>11.000,00</b>  |                |
| <b>ΜΕΤΡΟ :</b>                                      |                |   |           |       |               |                  |                   |                     |                              |                   |                   |                   |                   |                |
| <b>3.1. ΣΥΝΕΡΓΑΣΙΕΣ</b>                             |                |   |           |       |               |                  |                   |                     |                              |                   |                   |                   |                   |                |
| <b>ΣΤΟΧΟΣ :</b>                                     |                |   |           |       |               |                  |                   |                     |                              |                   |                   |                   |                   |                |
| <b>3.1.2. ΑΝΑΠΤΥΞΗ ΔΙΚΤΥΩΝ</b>                      |                |   |           |       |               |                  |                   |                     |                              |                   |                   |                   |                   |                |
| 1   | 3.1.2.1        | Δίκτυο "ΑΜΦΙΚΤΥΟΝΙΑ"  | A         | Λ.Δ   | N             | Δ.Δ.Υ            | 5 ΕΤΗ             | 45.000,00           | 9.000,00                     | 9.000,00          | 9.000,00          | 9.000,00          | 9.000,00          | Ι.Π            |
| 2   | 3.1.2.2        | Δίκτυο "URBACT"   | A         | Λ.Δ   | N             | Δ.Δ.Υ            | 3 ΕΤΗ             | 15.000,00           |                              |                   | 5000,00           | 5.000,00          | 5.000,00          | Ι.Π            |
| 3   | 3.1.2.3        | Ευρωπαϊκό Πρόγραμμα "ΔΗΜΙΟΥΡΓΙΚΗ ΕΥΡΩΠΗ 2014-2020" – ΠΡΟΓΡΑΜΜΑ ΠΟΛΙΤΙΣΜΟΣ                   | Γ         | Λ.Δ   | N             | Δ.Π.             | 4 ΕΤΗ             | 800.000,00          |                              | 200.000,00        | 200.000,00        | 200.000,00        | 200.000,00        | ΕΣΠΑ 2014-2020 |
| <b>ΣΥΝΟΛΟ ΣΤΟΧΟΥ 3.1.2.</b>                         |                |   |           |       |               |                  |                   | <b>860.000,00</b>   | <b>9.000,00</b>              | <b>209.000,00</b> | <b>214.000,00</b> | <b>214.000,00</b> | <b>214.000,00</b> |                |





**ΕΠΙΧΕΙΡΗΣΙΑΚΟ ΠΡΟΓΡΑΜΜΑ ΔΗΜΟΥ ΙΛΙΟΥ 2015-2019**

| <b>ΑΞΟΝΑΣ :</b>              |                | <b>3. ΤΟΠΙΚΗ ΟΙΚΟΝΟΜΙΑ ΚΑΙ ΑΠΑΣΧΟΛΗΣΗ</b>  |           |       |               |                  |                   |                     |                              |                   |                   |                   |                   |               |
|------------------------------|----------------|--|-----------|-------|---------------|------------------|-------------------|---------------------|------------------------------|-------------------|-------------------|-------------------|-------------------|---------------|
| <b>ΜΕΤΡΟ :</b>               |                | <b>3.2. ΣΤΗΡΙΞΗ ΤΗΣ ΤΟΠΙΚΗΣ ΚΟΙΝΩΝΙΑΣ</b>  |           |       |               |                  |                   |                     |                              |                   |                   |                   |                   |               |
| <b>ΣΤΟΧΟΣ :</b>              |                | <b>3.2.1. ΕΝΙΣΧΥΣΗ ΤΗΣ ΕΠΙΧΕΙΡΗΜΑΤΙΚΟΤΗΤΑΣ ΚΑΙ ΤΗΣ ΤΟΠΙΚΗΣ ΑΓΟΡΑΣ</b>  |           |       |               |                  |                   |                     |                              |                   |                   |                   |                   |               |
| Α/Α                          | ΚΩΔΙΚΟΣ ΔΡΑΣΗΣ | ΤΙΤΛΟΣ ΔΡΑΣΗΣ  | ΙΕΡΑΡΧΗΣΗ | ΕΙΔΟΣ | ΧΑΡΑΚΤΗΡΙΣΜΟΣ | ΑΡΜΟΔΙΑ ΥΠΗΡΕΣΙΑ | ΧΡΟΝΟΣ ΥΛΟΠΟΙΗΣΗΣ | ΣΥΝΟΛΙΚΟ ΚΟΣΤΟΣ (€) | ΣΥΝΟΛΟ ΚΟΣΤΟΥΣ 2015-2019 (€) |                   |                   |                   |                   | ΠΗΓΗ ΧΡΗΜ/ΣΗΣ |
|                              |                |  |           |       |               |                  |                   |                     | 2015                         | 2016              | 2017              | 2018              | 2019              |               |
| 1                            | 3.2.1.1        | Ενημέρωση για την αξιοποίηση χρηματοδοτικών προγραμμάτων για την επιχειρηματικότητα  | A         | Λ.Δ   | N             | Δ.Δ.Υ            | 4 ΕΤΗ             | 0,00                |                              |                   |                   |                   |                   | ΙΔΙΑ ΜΕΣΑ     |
| 2                            | 3.2.1.2        | Διοργάνωση ημερίδων για την ενίσχυση προσαρμογής των επιχειρήσεων και του ανθρώπινου δυναμικού σε νέες αναπτυξιακές απαιτήσεις και τεχνολογικές προκλήσεις | A         | Λ.Δ   | N             | Γ.Τ.Δ.Σ          | 3 ΕΤΗ             | 15.000,00           |                              |                   | 5.000,00          | 5.000,00          | 5.000,00          | Ι.Π           |
| <b>ΣΥΝΟΛΟ ΣΤΟΧΟΥ 3.2.1.</b>  |                |  |           |       |               |                  |                   | <b>15.000,00</b>    | <b>0,00</b>                  | <b>0,00</b>       | <b>5.000,00</b>   | <b>5.000,00</b>   | <b>5.000,00</b>   |               |
| <b>ΜΕΤΡΟ :</b>               |                | <b>3.2. ΣΤΗΡΙΞΗ ΤΗΣ ΤΟΠΙΚΗΣ ΚΟΙΝΩΝΙΑΣ</b>  |           |       |               |                  |                   |                     |                              |                   |                   |                   |                   |               |
| <b>ΣΤΟΧΟΣ :</b>              |                | <b>3.2.2. ΑΠΑΣΧΟΛΗΣΗ ΚΑΙ ΑΝΕΡΓΙΑ</b>   |           |       |               |                  |                   |                     |                              |                   |                   |                   |                   |               |
| 1                            | 3.2.2.1        | Προγράμματα κατάρτισης ενηλίκων για την απόκτηση δεξιοτήτων  | A         | Λ.Δ   | N             | Δ.Κ.Π.Υ          | 5 ΕΤΗ             | 25.000,00           | 5.000,00                     | 5.000,00          | 5.000,00          | 5.000,00          | 5.000,00          | Ι.Π           |
| <b>ΣΥΝΟΛΟ ΣΤΟΧΟΥ 3.2.2.</b>  |                |  |           |       |               |                  |                   | <b>25.000,00</b>    | <b>5.000,00</b>              | <b>5.000,00</b>   | <b>5.000,00</b>   | <b>5.000,00</b>   | <b>5.000,00</b>   |               |
| <b>ΓΕΝΙΚΟ ΣΥΝΟΛΟ ΑΞΟΝΑ 3</b> |                |  |           |       |               |                  |                   | <b>935.000,00</b>   | <b>14.000,00</b>             | <b>216.000,00</b> | <b>235.000,00</b> | <b>235.000,00</b> | <b>235.000,00</b> |               |



**ΕΠΙΧΕΙΡΗΣΙΑΚΟ ΠΡΟΓΡΑΜΜΑ ΔΗΜΟΥ ΙΛΙΟΥ 2015-2019**

| <b>ΑΞΟΝΑΣ :</b>   |                |   |           |       |               |                  |                   |                     |                              |                 |                   |                   |                  |                |
|---|----------------|---|-----------|-------|---------------|------------------|-------------------|---------------------|------------------------------|-----------------|-------------------|-------------------|------------------|----------------|
| <b>4. ΒΕΛΤΙΩΣΗ ΔΙΟΙΚΗΤΙΚΗΣ ΙΚΑΝΟΤΗΤΑΣ ΤΟΥ ΔΗΜΟΥ</b>                                   |                |   |           |       |               |                  |                   |                     |                              |                 |                   |                   |                  |                |
| <b>ΜΕΤΡΟ :</b>  |                |   |           |       |               |                  |                   |                     |                              |                 |                   |                   |                  |                |
| <b>4.1. ΜΕΤΑΡΡΥΘΜΙΣΗ ΔΗΜΟΣΙΑΣ ΔΙΟΙΚΗΣΗΣ</b>   |                |   |           |       |               |                  |                   |                     |                              |                 |                   |                   |                  |                |
| <b>ΣΤΟΧΟΣ :</b>   |                |   |           |       |               |                  |                   |                     |                              |                 |                   |                   |                  |                |
| <b>4.1.1.ΕΝΙΣΧΥΣΗ ΤΗΣ ΟΡΓΑΝΩΤΙΚΗΣ, ΛΕΙΤΟΥΡΓΙΚΗΣ ΚΑΙ ΘΕΣΜΙΚΗΣ ΙΚΑΝΟΤΗΤΑΣ ΤΟΥ ΔΗΜΟΥ</b> |                |   |           |       |               |                  |                   |                     |                              |                 |                   |                   |                  |                |
| Α/Α   | ΚΩΔΙΚΟΣ ΔΡΑΣΗΣ | ΤΙΤΛΟΣ ΔΡΑΣΗΣ   | ΙΕΡΑΡΧΗΣΗ | ΕΙΔΟΣ | ΧΑΡΑΚΤΗΡΙΣΜΟΣ | ΑΡΜΟΔΙΑ ΥΠΗΡΕΣΙΑ | ΧΡΟΝΟΣ ΥΛΟΠΟΙΗΣΗΣ | ΣΥΝΟΛΙΚΟ ΚΟΣΤΟΣ (€) | ΣΥΝΟΛΟ ΚΟΣΤΟΥΣ 2015-2019 (€) |                 |                   |                   |                  | ΠΗΓΗ ΧΡΗΜ/ΣΗΣ  |
|   |                |   |           |       |               |                  |                   |                     | 2015                         | 2016            | 2017              | 2018              | 2019             |                |
| 1   | 4.1.1.1        | Επαγγελματική κατάρτιση - επιμόρφωση ανθρώπινου δυναμικού       | A         | Λ.Δ   | N             | Δ.Δ.Υ            | 5 ΕΤΗ             | 25.000,00           | 5.000,00                     | 5.000,00        | 5.000,00          | 5.000,00          | 5.000,00         | Ι.Π            |
| 2   | 4.1.1.2        | Αξιολόγηση - Αξιοποίηση ανθρώπινου δυναμικού                    | A         | Λ.Δ   | N             | Δ.Δ.Υ            | 3 ΕΤΗ             | 15.000,00           |                              |                 | 5.000,00          | 5.000,00          | 5.000,00         | Ι.Π            |
| 3   | 4.1.1.3        | Νέος οργανισμός εσωτερικής υπηρεσίας του Δήμου                  | A         | Λ.Δ   | N             | Δ.Δ.Υ            | 1 ΕΤΟΣ            | 0,00                |                              |                 |                   |                   |                  | ΙΔΙΑ ΜΕΣΑ      |
| 4   | 4.1.1.4        | Κοινό Πλαίσιο Αξιολόγησης δημοσίων υπηρεσιών (ΚΠΑ)              | A         | Λ.Δ   | N             | Δ.Δ.Υ            | 4 ΕΤΗ             | 0,00                |                              | 0,00            | 0,00              | 0,00              | 0,00             | ΙΔΙΑ ΜΕΣΑ      |
| 5   | 4.1.1.5        | Ολοκλήρωση εγκατάστασης συστήματος διαχείρισης ολικής ποιότητας | A         | Λ.Δ   | N             | Δ.Δ.Υ            | 2 ΕΤΗ             | 10.000,00           |                              |                 | 5.000,00          | 5.000,00          |                  | Ι.Π            |
| 6   | 4.1.1.6        | Εγκατάσταση συστήματος ψηφιακού αρχείου                         | Γ         | Ε.Δ   | N             | Δ.Δ.Υ            | 2 ΕΤΗ             | 300.000,00          |                              |                 | 150.000,00        | 150.000,00        |                  | ΕΣΠΑ 2014-2020 |
| 7   | 4.1.1.7        | Λειτουργία Γραφείου Διοικητικής Βοήθειας                        | A         | Λ.Δ   | N             | Δ.Δ.Υ            | 4 ΕΤΗ             | 0,00                |                              | 0,00            | 0,00              | 0,00              | 0,00             | ΙΔΙΑ ΜΕΣΑ      |
| 8   | 4.1.1.8        | Λειτουργία Γραφείου Δημότη - Παραπόνων                          | A         | Λ.Δ   | N             | Δ.Δ.Υ            | 4 ΕΤΗ             | 0,00                |                              | 0,00            | 0,00              | 0,00              | 0,00             | ΙΔΙΑ ΜΕΣΑ      |
| <b>ΣΥΝΟΛΟ ΣΤΟΧΟΥ 4.1.1.</b>   |                |   |           |       |               |                  |                   | <b>350.000,00</b>   | <b>5.000,00</b>              | <b>5.000,00</b> | <b>165.000,00</b> | <b>165.000,00</b> | <b>10.000,00</b> |                |



**ΕΠΙΧΕΙΡΗΣΙΑΚΟ ΠΡΟΓΡΑΜΜΑ ΔΗΜΟΥ ΙΛΙΟΥ 2015-2019**

| <b>ΑΞΟΝΑΣ :</b> 4. ΒΕΛΤΙΩΣΗ ΔΙΟΙΚΗΤΙΚΗΣ ΙΚΑΝΟΤΗΤΑΣ ΤΟΥ ΔΗΜΟΥ |                |   |           |       |               |                  |                   |                     |                              |                   |                  |                  |                  |               |
|--|----------------|---|-----------|-------|---------------|------------------|-------------------|---------------------|------------------------------|-------------------|------------------|------------------|------------------|---------------|
| <b>ΜΕΤΡΟ :</b> 4.1. ΜΕΤΑΡΡΥΘΜΙΣΗ ΔΗΜΟΣΙΑΣ ΔΙΟΙΚΗΣΗΣ          |                |   |           |       |               |                  |                   |                     |                              |                   |                  |                  |                  |               |
| <b>ΣΤΟΧΟΣ :</b> 4.1.2. ΕΥΡΥΘΜΗ ΛΕΙΤΟΥΡΓΙΑ ΔΟΜΩΝ ΤΟΥ ΔΗΜΟΥ    |                |   |           |       |               |                  |                   |                     |                              |                   |                  |                  |                  |               |
| Α/Α  | ΚΩΔΙΚΟΣ ΔΡΑΣΗΣ | ΤΙΤΛΟΣ ΔΡΑΣΗΣ   | ΙΕΡΑΡΧΗΣΗ | ΕΙΔΟΣ | ΧΑΡΑΚΤΗΡΙΣΜΟΣ | ΑΡΜΟΔΙΑ ΥΠΗΡΕΣΙΑ | ΧΡΟΝΟΣ ΥΛΟΠΟΙΗΣΗΣ | ΣΥΝΟΛΙΚΟ ΚΟΣΤΟΣ (€) | ΣΥΝΟΛΟ ΚΟΣΤΟΥΣ 2015-2019 (€) |                   |                  |                  |                  | ΠΗΓΗ ΧΡΗΜ/ΣΗΣ |
|  |                |   |           |       |               |                  |                   |                     | 2015                         | 2016              | 2017             | 2018             | 2019             |               |
| 1  | 4.1.2.1        | Συντήρηση κτιριακών εγκαταστάσεων του Δήμου Ιλίου Εργ. Ζ3/16  | A         | Ε.Δ   | N             | Δ.Τ.Υ            | 2 ΕΤΗ             | 100.000,00          |                              | 50.000,00         | 50.000,00        |                  |                  | ΣΑΤΑ          |
| 2  | 4.1.2.2        | Συντήρηση κτιριακών εγκαταστάσεων Βρεφονηπιακών Σταθμών - ΚΑΠΗ του Δήμου  | A         | Ε.Δ   | N             | Δ.Τ.Υ            | 1 ΕΤΟΣ            | 52.583,00           |                              | 52.583,00         |                  |                  |                  | ΣΑΤΑ          |
| 3  | 4.1.2.3        | Προγραμματική σύμβαση με το Ε.Μ.Π (Εργαστήριο Αντισεισμικής Τεχνολογίας) για την εκπόνηση ερευνητικού προγράμματος διερεύνησης σεισμικής συμπεριφοράς | A         | Ε.Δ   | N             | Δ.Τ.Υ            | 2 ΕΤΗ             | 150.000,00          | 15.000,00                    | 135.000,00        |                  |                  |                  | Ι.Π           |
| 4  | 4.1.2.4        | Προμήθεια εξοπλισμού και αναβάθμιση συστημάτων software του Δήμου   | A         | Ε.Δ   | N             | Α.Τ.Τ.Π.Ε.       | 5 ΕΤΗ             | 220.000,00          | 50.000,00                    | 50.000,00         | 40.000,00        | 40.000,00        | 40.000,00        | ΣΑΤΑ          |
| <b>ΣΥΝΟΛΟ ΣΤΟΧΟΥ 4.1.2.</b>                                  |                |   |           |       |               |                  |                   | <b>522.583,00</b>   | <b>65.000,00</b>             | <b>287.583,00</b> | <b>90.000,00</b> | <b>40.000,00</b> | <b>40.000,00</b> |               |
| <b>ΜΕΤΡΟ :</b> 4.1. ΜΕΤΑΡΡΥΘΜΙΣΗ ΔΗΜΟΣΙΑΣ ΔΙΟΙΚΗΣΗΣ          |                |   |           |       |               |                  |                   |                     |                              |                   |                  |                  |                  |               |
| <b>ΣΤΟΧΟΣ :</b> 4.1.3. ΟΙΚΟΝΟΜΙΚΗ ΔΙΑΧΕΙΡΙΣΗ ΤΟΥ ΔΗΜΟΥ       |                |   |           |       |               |                  |                   |                     |                              |                   |                  |                  |                  |               |
| 1  | 4.1.3.1        | Παρακολούθηση του Επιχειρησιακού Σχεδιασμού   | A         | Λ.Δ   | N             | Δ.Ο.Υ.           | 4 ΕΤΗ             | 0,00                |                              | 0,00              | 0,00             | 0,00             | 0,00             | ΙΔΙΑ ΜΕΣΑ     |
| 2  | 4.1.3.2        | Πρόγραμμα βελτίωσης εισπραξιμότητας εσόδων  | A         | Λ.Δ   | N             | Δ.Ο.Υ.           | 4 ΕΤΗ             | 10.000,00           |                              | 2.500,00          | 2.500,00         | 2.500,00         | 2.500,00         | Ι.Π           |



**ΕΠΙΧΕΙΡΗΣΙΑΚΟ ΠΡΟΓΡΑΜΜΑ ΔΗΜΟΥ ΙΛΙΟΥ 2015-2019**

| <b>ΑΞΟΝΑΣ :</b>             |                | <b>4. ΒΕΛΤΙΩΣΗ ΔΙΟΙΚΗΤΙΚΗΣ ΙΚΑΝΟΤΗΤΑΣ ΤΟΥ ΔΗΜΟΥ</b>  |           |       |               |                  |                   |                     |                              |                 |                 |                 |                 |               |                |
|-----------------------------|----------------|--|-----------|-------|---------------|------------------|-------------------|---------------------|------------------------------|-----------------|-----------------|-----------------|-----------------|---------------|----------------|
| <b>ΜΕΤΡΟ :</b>              |                | <b>4.1. ΜΕΤΑΡΡΥΘΜΙΣΗ ΔΗΜΟΣΙΑΣ ΔΙΟΙΚΗΣΗΣ</b>  |           |       |               |                  |                   |                     |                              |                 |                 |                 |                 |               |                |
| <b>ΣΤΟΧΟΣ :</b>             |                | <b>4.1.3. ΟΙΚΟΝΟΜΙΚΗ ΔΙΑΧΕΙΡΙΣΗ ΤΟΥ ΔΗΜΟΥ</b>  |           |       |               |                  |                   |                     |                              |                 |                 |                 |                 |               |                |
| Α/Α                         | ΚΩΔΙΚΟΣ ΔΡΑΣΗΣ | ΤΙΤΛΟΣ ΔΡΑΣΗΣ  | ΙΕΡΑΡΧΗΣΗ | ΕΙΔΟΣ | ΧΑΡΑΚΤΗΡΙΣΜΟΣ | ΑΡΜΟΔΙΑ ΥΠΗΡΕΣΙΑ | ΧΡΟΝΟΣ ΥΛΟΠΟΙΗΣΗΣ | ΣΥΝΟΛΙΚΟ ΚΟΣΤΟΣ (€) | ΣΥΝΟΛΟ ΚΟΣΤΟΥΣ 2015-2019 (€) |                 |                 |                 |                 | ΠΗΓΗ ΧΡΗΜ/ΣΗΣ |                |
|                             |                |  |           |       |               |                  |                   |                     | 2015                         | 2016            | 2017            | 2018            | 2019            |               |                |
| 3                           | 4.1.3.3        | Παρακολούθηση του μεσοπρόθεσμου προγράμματος δημοσιονομικής στρατηγικής  | A         | Λ.Δ   | N             | Δ.Ο.Υ.           | 4 ΕΤΗ             | 0,00                |                              | 0,00            | 0,00            | 0,00            | 0,00            | 0,00          | ΙΔΙΑ ΜΕΣΑ      |
| 4                           | 4.1.3.4        | Εφαρμογή ηλεκτρονικών διαγωνισμών μέσω της πλατφόρμας του ΕΣΗΔΗΣ   | A         | Λ.Δ   | N             | Δ.Ο.Υ.           | 4 ΕΤΗ             | 0,00                |                              | 0,00            | 0,00            | 0,00            | 0,00            | 0,00          | ΙΔΙΑ ΜΕΣΑ      |
| <b>ΣΥΝΟΛΟ ΣΤΟΧΟΥ 4.1.2.</b> |                |  |           |       |               |                  |                   | <b>10.000,00</b>    | <b>0,00</b>                  | <b>2.500,00</b> | <b>2.500,00</b> | <b>2.500,00</b> | <b>2.500,00</b> |               |                |
| <b>ΜΕΤΡΟ :</b>              |                | <b>4.2. ΨΗΦΙΑΚΗ ΑΝΑΠΤΥΞΗ</b>   |           |       |               |                  |                   |                     |                              |                 |                 |                 |                 |               |                |
| <b>ΣΤΟΧΟΣ :</b>             |                | <b>4.2.1. ΑΝΑΠΤΥΞΗ ΣΥΣΤΗΜΑΤΩΝ ΚΑΙ ΕΦΑΡΜΟΓΩΝ ΤΩΝ ΤΕΧΝΟΛΟΓΙΩΝ ΠΛΗΡΟΦΟΡΙΚΗΣ ΚΑΙ ΕΠΙΚΟΙΝΩΝΙΩΝ (Τ.Π.Ε.) ΓΙΑ ΤΟΝ ΠΟΛΙΤΗ</b>            |           |       |               |                  |                   |                     |                              |                 |                 |                 |                 |               |                |
| 1                           | 4.2.1.1        | Διαχείριση στόλου οχημάτων   | A         | Ε.Δ   | N             | Α.Τ.Τ.Π.Ε.       | 2 ΕΤΗ             | 24.000,00           | 24.000,00                    |                 |                 |                 |                 |               | ΣΑΤΑ           |
| 2                           | 4.2.1.2        | Ενίσχυση των συστημάτων και εφαρμογών ηλεκτρονικής διακυβέρνησης   | Γ         | Ε.Δ   | N             | Α.Τ.Τ.Π.Ε.       | 2 ΕΤΗ             | 100.000,00          |                              |                 | 50.000,00       | 50.000,00       |                 |               | ΕΣΠΑ 2014-2020 |
| 3                           | 4.2.1.3        | Ανάπτυξη Συστημάτων και Εφαρμογών ΤΠΕ για την παροχή υπηρεσιών πληροφόρησης για την αξιοποίηση πραγματικών ευκαιριών απασχόλησης | Γ         | Ε.Δ   | N             | Α.Τ.Τ.Π.Ε.       | 2 ΕΤΗ             | 70.000,00           |                              |                 | 20.000,00       | 50.000,00       |                 |               | ΕΣΠΑ 2014-2020 |



**ΕΠΙΧΕΙΡΗΣΙΑΚΟ ΠΡΟΓΡΑΜΜΑ ΔΗΜΟΥ ΙΛΙΟΥ 2015-2019**

| <b>ΑΞΟΝΑΣ :</b>   |                |   |           |       |               |                  |                   |                     |                              |                  |                   |                   |                  |                |
|---|----------------|---|-----------|-------|---------------|------------------|-------------------|---------------------|------------------------------|------------------|-------------------|-------------------|------------------|----------------|
| <b>4. ΒΕΛΤΙΩΣΗ ΔΙΟΙΚΗΤΙΚΗΣ ΙΚΑΝΟΤΗΤΑΣ ΤΟΥ ΔΗΜΟΥ</b>   |                |   |           |       |               |                  |                   |                     |                              |                  |                   |                   |                  |                |
| <b>ΜΕΤΡΟ :</b>  |                |   |           |       |               |                  |                   |                     |                              |                  |                   |                   |                  |                |
| <b>4.2. ΨΗΦΙΑΚΗ ΑΝΑΠΤΥΞΗ</b>  |                |   |           |       |               |                  |                   |                     |                              |                  |                   |                   |                  |                |
| <b>ΣΤΟΧΟΣ :</b>   |                |   |           |       |               |                  |                   |                     |                              |                  |                   |                   |                  |                |
| <b>4.2.1. ΑΝΑΠΤΥΞΗ ΣΥΣΤΗΜΑΤΩΝ ΚΑΙ ΕΦΑΡΜΟΓΩΝ ΤΩΝ ΤΕΧΝΟΛΟΓΙΩΝ ΠΛΗΡΟΦΟΡΙΚΗΣ ΚΑΙ ΕΠΙΚΟΙΝΩΝΙΩΝ (Τ.Π.Ε.) ΓΙΑ ΤΟΝ ΠΟΛΙΤΗ</b> |                |   |           |       |               |                  |                   |                     |                              |                  |                   |                   |                  |                |
| Α/Α   | ΚΩΔΙΚΟΣ ΔΡΑΣΗΣ | ΤΙΤΛΟΣ ΔΡΑΣΗΣ   | ΙΕΡΑΡΧΗΣΗ | ΕΙΔΟΣ | ΧΑΡΑΚΤΗΡΙΣΜΟΣ | ΑΡΜΟΔΙΑ ΥΠΗΡΕΣΙΑ | ΧΡΟΝΟΣ ΥΛΟΠΟΙΗΣΗΣ | ΣΥΝΟΛΙΚΟ ΚΟΣΤΟΣ (€) | ΣΥΝΟΛΟ ΚΟΣΤΟΥΣ 2015-2019 (€) |                  |                   |                   |                  | ΠΗΓΗ ΧΡΗΜ/ΣΗΣ  |
|   |                |   |           |       |               |                  |                   |                     | 2015                         | 2016             | 2017              | 2018              | 2019             |                |
| 4   | 4.2.1.4        | Ανάπτυξη Συστημάτων και Εφαρμογών ΤΠΕ για την παροχή ψηφιακών υπηρεσιών αθλητικού χαρακτήρα                 | Γ         | Ε.Δ   | N             | Α.Τ.Τ.Π.Ε.       | 2 ΕΤΗ             | 200.000,00          |                              |                  | 50.000,00         | 150.000,00        |                  | ΕΣΠΑ 2014-2020 |
| <b>ΣΥΝΟΛΟ ΣΤΟΧΟΥ 4.2.1.</b>   |                |   |           |       |               |                  |                   | <b>394.000,00</b>   | <b>24.000,00</b>             | <b>0,00</b>      | <b>120.000,00</b> | <b>250.000,00</b> | <b>0,00</b>      |                |
| <b>ΜΕΤΡΟ :</b>  |                |   |           |       |               |                  |                   |                     |                              |                  |                   |                   |                  |                |
| <b>4.3. ΕΝΗΜΕΡΩΣΗ ΔΗΜΟΤΩΝ</b>   |                |   |           |       |               |                  |                   |                     |                              |                  |                   |                   |                  |                |
| <b>ΣΤΟΧΟΣ :</b>   |                |   |           |       |               |                  |                   |                     |                              |                  |                   |                   |                  |                |
| <b>4.3.1. ΔΙΑΔΟΣΗ - ΠΡΟΒΟΛΗ - ΔΗΜΟΣΙΟΤΗΤΑ</b>   |                |   |           |       |               |                  |                   |                     |                              |                  |                   |                   |                  |                |
| 1   | 4.3.1.1        | Δράσεις δημοσιότητας για τη βελτίωση της ενεργειακής απόδοσης και της ορθολογικής διαχείρισης της ενέργειας | Γ         | Λ.Δ   | N             | Δ.Τ.Υ & Δ.ΠΕΡ.   | 3 ΕΤΗ             | 150.000,00          |                              |                  | 50.000,00         | 50.000,00         | 50.000,00        | ΕΣΠΑ 2014-2020 |
| 2   | 4.3.1.2        | Δράσεις δημοσιότητας και ενημέρωσης για την ανακύκλωση – περιβαλλοντική συνείδηση                           | Α         | Λ.Δ   | N             | Δ.Δ.Α.Π          | 3 ΕΤΗ             | 15.000,00           |                              |                  | 5.000,00          | 5.000,00          | 5.000,00         | Ι.Π            |
| 3   | 4.3.1.3        | Λειτουργία WEB-TV   | Α         | Λ.Δ   | N             | Α.Τ.Τ.Π.Ε.       | 5 ΕΤΗ             | 125.000,00          | 25.000,00                    | 25.000,00        | 25.000,00         | 25.000,00         | 25.000,00        | Ι.Π            |
| 4   | 4.3.1.4        | Εκδοση ιστορικού λευκώματος   | Α         | Λ.Δ   | N             | Γ.Τ.Δ.Σ          | 1 ΕΤΟΣ            | 40.000,00           |                              | 40.000,00        |                   |                   |                  | Ι.Π            |
| 5   | 4.3.1.5        | Ετήσιος απολογισμός του Δήμου   | Α         | Λ.Δ   | N             | Γ.Τ.Δ.Σ          | 5 ΕΤΗ             | 12.500,00           | 2.500,00                     | 2.500,00         | 2.500,00          | 2.500,00          | 2.500,00         | Ι.Π            |
| <b>ΣΥΝΟΛΟ ΣΤΟΧΟΥ 4.3.1.</b>   |                |   |           |       |               |                  |                   | <b>342.500,00</b>   | <b>27.500,00</b>             | <b>67.500,00</b> | <b>82.500,00</b>  | <b>82.500,00</b>  | <b>82.500,00</b> |                |



**ΕΠΙΧΕΙΡΗΣΙΑΚΟ ΠΡΟΓΡΑΜΜΑ ΔΗΜΟΥ ΙΛΙΟΥ 2015-2019**

| <b>ΑΞΟΝΑΣ :</b>              |                | <b>4. ΒΕΛΤΙΩΣΗ ΔΙΟΙΚΗΤΙΚΗΣ ΙΚΑΝΟΤΗΤΑΣ ΤΟΥ ΔΗΜΟΥ</b> |           |       |               |                           |                   |                     |                              |                   |                   |                   |                   |               |
|------------------------------|----------------|---|-----------|-------|---------------|---------------------------|-------------------|---------------------|------------------------------|-------------------|-------------------|-------------------|-------------------|---------------|
| <b>ΜΕΤΡΟ :</b>               |                | <b>4.3. ΕΝΗΜΕΡΩΣΗ ΔΗΜΟΤΩΝ</b>                       |           |       |               |                           |                   |                     |                              |                   |                   |                   |                   |               |
| <b>ΣΤΟΧΟΣ :</b>              |                | <b>4.3.2. ΣΥΜΜΕΤΟΧΙΚΗ ΔΙΑΚΥΒΕΡΝΗΣΗ</b>              |           |       |               |                           |                   |                     |                              |                   |                   |                   |                   |               |
| Α/Α                          | ΚΩΔΙΚΟΣ ΔΡΑΣΗΣ | ΤΙΤΛΟΣ ΔΡΑΣΗΣ                                       | ΙΕΡΑΡΧΗΣΗ | ΕΙΔΟΣ | ΧΑΡΑΚΤΗΡΙΣΜΟΣ | ΑΡΜΟΔΙΑ ΥΠΗΡΕΣΙΑ          | ΧΡΟΝΟΣ ΥΛΟΠΟΙΗΣΗΣ | ΣΥΝΟΛΙΚΟ ΚΟΣΤΟΣ (€) | ΣΥΝΟΛΟ ΚΟΣΤΟΥΣ 2015-2019 (€) |                   |                   |                   |                   | ΠΗΓΗ ΧΡΗΜ/ΣΗΣ |
|                              |                |   |           |       |               |                           |                   |                     | 2015                         | 2016              | 2017              | 2018              | 2019              |               |
| 1                            | 4.3.2.1        | Πρόγραμμα ενημέρωσης και διαβούλευσης               | A         | Λ.Δ   | N             | Γ.Τ.Δ.Σ & Α.Τ.Δ.Σ .Λ.Σ.Ο. | 4 ΕΤΗ             | 10.000,00           |                              | 2.500,00          | 2.500,00          | 2.500,00          | 2.500,00          | 1.Π           |
| 2                            | 4.3.2.2        | Τοπικά δημοψηφίσματα                                | A         | Λ.Δ   | N             | Δ.Δ.Υ. Α.Τ.Δ.Σ .Λ.Σ.Ο.    | 4 ΕΤΗ             | 4.000,00            |                              | 1.000,00          | 1.000,00          | 1.000,00          | 1.000,00          | 1.Π           |
| <b>ΣΥΝΟΛΟ ΣΤΟΧΟΥ 4.3.2.</b>  |                |   |           |       |               |                           |                   | <b>14.000,00</b>    | <b>0,00</b>                  | <b>3.500,00</b>   | <b>3.500,00</b>   | <b>3.500,00</b>   | <b>3.500,00</b>   |               |
| <b>ΓΕΝΙΚΟ ΣΥΝΟΛΟ ΑΞΟΝΑ 4</b> |                |   |           |       |               |                           |                   | <b>1.633.083,00</b> | <b>121.500,00</b>            | <b>366.083,00</b> | <b>463.500,00</b> | <b>543.500,00</b> | <b>138.500,00</b> |               |



**ΕΠΙΧΕΙΡΗΣΙΑΚΟ ΠΡΟΓΡΑΜΜΑ ΔΗΜΟΥ ΙΛΙΟΥ 2015-2019**

**ΧΡΗΜΑΤΟΔΟΤΙΚΟΣ ΠΙΝΑΚΑΣ ΑΞΟΝΑ 1 :  
ΠΕΡΙΒΑΛΛΟΝ ΚΑΙ ΠΟΙΟΤΗΤΑ ΖΩΗΣ**

| ΣΤΟΧΟΣ   | ΔΑΠΑΝΗ ΑΝΑ ΕΤΟΣ<br>(€) |                     |                      |                      |                      | ΣΥΝΟΛΙΚΗ<br>ΔΑΠΑΝΗ<br>(€) |
|--|------------------------|---------------------|----------------------|----------------------|----------------------|---------------------------|
|  | 2015                   | 2016                | 2017                 | 2018                 | 2019                 |                           |
| <b>ΜΕΤΡΟ : 1.1. ΕΠΕΚΤΑΣΗ ΔΙΚΤΥΟΥ ΠΟΔΗΛΑΤΟΔΡΟΜΩΝ</b>                          |                        |                     |                      |                      |                      |                           |
| ΣΤΟΧΟΣ 1.1.1   | 0,00                   | 100.000,00          | 4.100.000,00         | 5.150.000,00         | 1.300.000,00         | 10.650.000,00             |
| <b>ΣΥΝΟΛΟ ΜΕΤΡΟΥ 1.1</b>   |                        |                     |                      |                      |                      | <b>10.650.000,00</b>      |
| <b>ΜΕΤΡΟ : 1.2. ΕΡΓΑ ΑΝΑΠΛΑΣΗΣ / ΔΙΑΧΕΙΡΙΣΗΣ ΠΡΑΣΙΝΟΥ ΚΑΙ ΥΔΑΤΙΝΩΝ ΠΟΡΩΝ</b> |                        |                     |                      |                      |                      |                           |
| ΣΤΟΧΟΣ 1.2.1   | 43.806,61              | 20.000,00           | 660.000,00           | 2.650.000,00         | 850.000,00           | 4.223.806,61              |
| ΣΤΟΧΟΣ 1.2.2   | 140.000,00             | 370.000,00          | 400.000,00           | 220.000,00           | 220.000,00           | 1.350.000,00              |
| ΣΤΟΧΟΣ 1.2.3   | 35.000,00              | 35.000,00           | 85.000,00            | 385.000,00           | 385.000,00           | 925.000,00                |
| <b>ΣΥΝΟΛΟ ΜΕΤΡΟΥ 1.2</b>   |                        |                     |                      |                      |                      | <b>6.498.806,61</b>       |
| <b>ΜΕΤΡΟ : 1.3. ΔΙΚΤΥΑ ΥΔΑΤΩΝ</b>  |                        |                     |                      |                      |                      |                           |
| ΣΤΟΧΟΣ 1.3.1   | 68.860,40              | 283.260,00          | 765.000,00           | 1.080.000,00         | 579.000,00           | 2.776.120,40              |
| ΣΤΟΧΟΣ 1.3.2   | 60.000,00              | 260.000,00          | 180.000,00           | 210.000,00           | 210.000,00           | 920.000,00                |
| <b>ΣΥΝΟΛΟ ΜΕΤΡΟΥ 1.3</b>   |                        |                     |                      |                      |                      | <b>3.696.120,40</b>       |
| <b>ΜΕΤΡΟ : 1.4. ΧΩΡΟΤΑΞΙΚΟΣ ΣΧΕΔΙΑΣΜΟΣ</b>                                   |                        |                     |                      |                      |                      |                           |
| ΣΤΟΧΟΣ 1.4.1   | 419.513,90             | 528.000,00          | 560.000,00           | 181.000,00           | 41.000,00            | 1.729.513,90              |
| <b>ΣΥΝΟΛΟ ΜΕΤΡΟΥ 1.4</b>   |                        |                     |                      |                      |                      | <b>1.729.513,90</b>       |
| <b>ΜΕΤΡΟ : 1.5. ΒΕΛΤΙΩΣΗ ΟΔΙΚΗΣ ΑΣΦΑΛΕΙΑΣ ΠΕΖΩΝ ΚΑΙ ΟΧΗΜΑΤΩΝ</b>             |                        |                     |                      |                      |                      |                           |
| ΣΤΟΧΟΣ 1.5.1   | 53.059,34              | 4.289.844,10        | 3.379.150,00         | 349.150,00           | 399.150,00           | 8.470.353,44              |
| ΣΤΟΧΟΣ 1.5.2   | 65.000,00              | 45.000,00           | 45.000,00            | 45.000,00            | 45.000,00            | 245.000,00                |
| <b>ΣΥΝΟΛΟ ΜΕΤΡΟΥ 1.5</b>   |                        |                     |                      |                      |                      | <b>8.715.353,44</b>       |
| <b>ΜΕΤΡΟ : 1.6. ΥΓΙΕΙΝΗ ΚΑΙ ΑΣΦΑΛΕΙΑ ΔΗΜΟΤΩΝ</b>                             |                        |                     |                      |                      |                      |                           |
| ΣΤΟΧΟΣ 1.6.1   | 15.000,00              | 30.000,00           | 630.000,00           | 3.965.000,00         | 7.205.000,00         | 11.845.000,00             |
| ΣΤΟΧΟΣ 1.6.2   | 49.000,00              | 49.000,00           | 49.000,00            | 49.000,00            | 49.000,00            | 245.000,00                |
| ΣΤΟΧΟΣ 1.6.3   | 25.000,00              | 35.000,00           | 235.000,00           | 35.000,00            | 35.000,00            | 365.000,00                |
| <b>ΣΥΝΟΛΟ ΜΕΤΡΟΥ 1.6</b>   |                        |                     |                      |                      |                      | <b>12.455.000,00</b>      |
| <b>ΜΕΤΡΟ : 1.7. ΕΝΕΡΓΕΙΑ ΚΑΙ ΛΟΙΠΑ ΔΙΚΤΥΑ</b>                                |                        |                     |                      |                      |                      |                           |
| ΣΤΟΧΟΣ 1.7.1   | 238.970,71             | 265.771,29          | 270.000,00           | 1.370.000,00         | 1.370.000,00         | 3.514.742,00              |
| ΣΤΟΧΟΣ 1.7.2   | 0,00                   | 0,00                | 0,00                 | 300.000,00           | 200.000,00           | 500.000,00                |
| <b>ΣΥΝΟΛΟ ΜΕΤΡΟΥ 1.7</b>   |                        |                     |                      |                      |                      | <b>4.014.742,00</b>       |
| <b>ΓΕΝΙΚΟ<br/>ΣΥΝΟΛΟ<br/>ΑΞΟΝΑ 1</b>   | <b>1.213.210,96</b>    | <b>6.310.875,39</b> | <b>11.358.150,00</b> | <b>15.989.150,00</b> | <b>12.888.150,00</b> | <b>47.759.536,35</b>      |



**ΕΠΙΧΕΙΡΗΣΙΑΚΟ ΠΡΟΓΡΑΜΜΑ ΔΗΜΟΥ ΙΛΙΟΥ 2015-2019**

**ΧΡΗΜΑΤΟΔΟΤΙΚΟΣ ΠΙΝΑΚΑΣ ΑΞΟΝΑ 2 :  
ΚΟΙΝΩΝΙΚΗ ΠΟΛΙΤΙΚΗ, ΥΓΕΙΑ, ΠΑΙΔΕΙΑ, ΠΟΛΙΤΙΣΜΟΣ, ΑΘΛΗΤΙΣΜΟΣ**

| ΣΤΟΧΟΣ   | ΔΑΠΑΝΗ ΑΝΑ ΕΤΟΣ<br>(€) |                     |                     |                     |                     | ΣΥΝΟΛΙΚΗ<br>ΔΑΠΑΝΗ<br>(€) |
|--|------------------------|---------------------|---------------------|---------------------|---------------------|---------------------------|
|  | 2015                   | 2016                | 2017                | 2018                | 2019                |                           |
| <b>ΜΕΤΡΟ : 2.1. ΔΟΜΕΣ ΦΡΟΝΤΙΔΑΣ ΠΑΙΔΙΩΝ</b>              |                        |                     |                     |                     |                     |                           |
| ΣΤΟΧΟΣ 2.1.1   | 134.042,63             | 200.000,00          | 950.000,00          | 200.000,00          | 0,00                | 1.484.042,63              |
| ΣΤΟΧΟΣ 2.1.2   | 100.000,00             | 100.000,00          | 240.000,00          | 80.000,00           | 80.000,00           | 600.000,00                |
| ΣΤΟΧΟΣ 2.1.3   | 20.000,00              | 25.000,00           | 25.000,00           | 25.000,00           | 25.000,00           | 120.000,00                |
| <b>ΣΥΝΟΛΟ ΜΕΤΡΟΥ 2.1</b>                                 |                        |                     |                     |                     |                     | <b>2.204.042,63</b>       |
| <b>ΜΕΤΡΟ : 2.2. ΕΚΠΑΙΔΕΥΣΗ</b>                           |                        |                     |                     |                     |                     |                           |
| ΣΤΟΧΟΣ 2.2.1   | 50.000,00              | 1.405.429,32        | 2.184.435,79        | 100.000,00          | 0,00                | 3.739.865,11              |
| ΣΤΟΧΟΣ 2.2.2   | 449.594,80             | 425.892,37          | 556.850,00          | 2.426.850,00        | 1.076.850,00        | 4.936.037,17              |
| ΣΤΟΧΟΣ 2.2.3   | 5.000,00               | 5.000,00            | 15.000,00           | 15.000,00           | 15.000,00           | 55.000,00                 |
| <b>ΣΥΝΟΛΟ ΜΕΤΡΟΥ 2.2</b>                                 |                        |                     |                     |                     |                     | <b>8.730.902,28</b>       |
| <b>ΜΕΤΡΟ : 2.3. ΥΓΕΙΑ, ΚΟΙΝΩΝΙΚΗ ΑΝΑΠΤΥΞΗ ΚΑΙ ΣΥΝΟΧΗ</b> |                        |                     |                     |                     |                     |                           |
| ΣΤΟΧΟΣ 2.3.1   | 45.023,99              | 2.600.000,00        | 2.676.355,05        | 300.000,00          | 300.000,00          | 5.921.379,04              |
| ΣΤΟΧΟΣ 2.3.2   | 50.000,00              | 110.000,00          | 510.000,00          | 510.000,00          | 510.000,00          | 1.690.000,00              |
| ΣΤΟΧΟΣ 2.3.3   | 385.000,00             | 385.000,00          | 708.000,00          | 708.000,00          | 708.000,00          | 2.894.000,00              |
| ΣΤΟΧΟΣ 2.3.4   | 10.000,00              | 46.000,00           | 82.000,00           | 82.000,00           | 82.000,00           | 302.000,00                |
| <b>ΣΥΝΟΛΟ ΜΕΤΡΟΥ 2.3</b>                                 |                        |                     |                     |                     |                     | <b>10.807.379,04</b>      |
| <b>ΜΕΤΡΟ : 2.4. ΠΟΛΙΤΙΣΜΟΣ</b>                           |                        |                     |                     |                     |                     |                           |
| ΣΤΟΧΟΣ 2.4.1   | 0,00                   | 0,00                | 500.000,00          | 2.000.000,00        | 500.000,00          | 3.000.000,00              |
| ΣΤΟΧΟΣ 2.4.2   | 30.000,00              | 50.000,00           | 150.000,00          | 1.310.000,00        | 50.000,00           | 1.590.000,00              |
| ΣΤΟΧΟΣ 2.4.3   | 490.000,00             | 490.000,00          | 465.000,00          | 465.000,00          | 465.000,00          | 2.375.000,00              |
| <b>ΣΥΝΟΛΟ ΜΕΤΡΟΥ 2.4</b>                                 |                        |                     |                     |                     |                     | <b>6.965.000,00</b>       |
| <b>ΜΕΤΡΟ : 2.5. ΑΘΛΗΤΙΣΜΟΣ</b>                           |                        |                     |                     |                     |                     |                           |
| ΣΤΟΧΟΣ 2.5.1   | 0,00                   | 200.000,00          | 250.000,00          | 50.000,00           | 0,00                | 500.000,00                |
| ΣΤΟΧΟΣ 2.5.2   | 175.794,73             | 812.254,46          | 73.800,00           | 50.000,00           | 50.000,00           | 1.161.849,19              |
| ΣΤΟΧΟΣ 2.5.3   | 300.000,00             | 300.000,00          | 270.000,00          | 270.000,00          | 270.000,00          | 1.410.000,00              |
| <b>ΣΥΝΟΛΟ ΜΕΤΡΟΥ 1.5</b>                                 |                        |                     |                     |                     |                     | <b>3.071.849,19</b>       |
| <b>ΓΕΝΙΚΟ<br/>ΣΥΝΟΛΟ<br/>ΑΞΟΝΑ 2</b>                     | <b>2.244.456,15</b>    | <b>7.154.576,15</b> | <b>9.656.440,84</b> | <b>8.591.850,00</b> | <b>4.131.850,00</b> | <b>31.779.173,14</b>      |





### ΕΠΙΧΕΙΡΗΣΙΑΚΟ ΠΡΟΓΡΑΜΜΑ ΔΗΜΟΥ ΙΛΙΟΥ 2015-2019

#### ΧΡΗΜΑΤΟΔΟΤΙΚΟΣ ΠΙΝΑΚΑΣ ΑΞΟΝΑ 3 : ΤΟΠΙΚΗ ΟΙΚΟΝΟΜΙΑ ΚΑΙ ΑΠΑΣΧΟΛΗΣΗ

| ΣΤΟΧΟΣ  | ΔΑΠΑΝΗ ΑΝΑ ΕΤΟΣ<br>(€) |                   |                   |                   |                   | ΣΥΝΟΛΙΚΗ<br>ΔΑΠΑΝΗ<br>(€) |
|---|------------------------|-------------------|-------------------|-------------------|-------------------|---------------------------|
|   | 2015                   | 2016              | 2017              | 2018              | 2019              |                           |
| <b>ΜΕΤΡΟ : 3.1. ΣΥΝΕΡΓΑΣΙΕΣ</b>                   |                        |                   |                   |                   |                   |                           |
| ΣΤΟΧΟΣ 3.1.1                                      | 0,00                   | 2.000,00          | 11.000,00         | 11.000,00         | 11.000,00         | 35.000,00                 |
| ΣΤΟΧΟΣ 3.1.2                                      | 9.000,00               | 209.000,00        | 214.000,00        | 214.000,00        | 214.000,00        | 860.000,00                |
| <b>ΣΥΝΟΛΟ ΜΕΤΡΟΥ 3.1</b>                          |                        |                   |                   |                   |                   | <b>895.000,00</b>         |
| <b>ΜΕΤΡΟ : 3.2. ΣΤΗΡΙΞΗ ΤΗΣ ΤΟΠΙΚΗΣ ΚΟΙΝΩΝΙΑΣ</b> |                        |                   |                   |                   |                   |                           |
| ΣΤΟΧΟΣ 3.2.1                                      | 0,00                   | 0,00              | 5.000,00          | 5.000,00          | 5.000,00          | 15.000,00                 |
| ΣΤΟΧΟΣ 3.2.2                                      | 5.000,00               | 5.000,00          | 5.000,00          | 5.000,00          | 5.000,00          | 25.000,00                 |
| <b>ΣΥΝΟΛΟ ΜΕΤΡΟΥ 3.2</b>                          |                        |                   |                   |                   |                   | <b>40.000,00</b>          |
| <b>ΓΕΝΙΚΟ<br/>ΣΥΝΟΛΟ<br/>ΑΞΟΝΑ 3</b>              | <b>14.000,00</b>       | <b>216.000,00</b> | <b>235.000,00</b> | <b>235.000,00</b> | <b>235.000,00</b> | <b>935.000,00</b>         |

#### ΧΡΗΜΑΤΟΔΟΤΙΚΟΣ ΠΙΝΑΚΑΣ ΑΞΟΝΑ 4 : ΒΕΛΤΙΩΣΗ ΔΙΟΙΚΗΤΙΚΗΣ ΙΚΑΝΟΤΗΤΑΣ ΤΟΥ ΔΗΜΟΥ

| ΣΤΟΧΟΣ  | ΔΑΠΑΝΗ ΑΝΑ ΕΤΟΣ<br>(€) |                   |                   |                   |                   | ΣΥΝΟΛΙΚΗ<br>ΔΑΠΑΝΗ<br>(€) |
|---|------------------------|-------------------|-------------------|-------------------|-------------------|---------------------------|
|   | 2015                   | 2016              | 2017              | 2018              | 2019              |                           |
| <b>ΜΕΤΡΟ : 4.1. ΜΕΤΑΡΡΥΘΜΙΣΗ ΔΗΜΟΣΙΑΣ ΔΙΟΙΚΗΣΗΣ</b> |                        |                   |                   |                   |                   |                           |
| ΣΤΟΧΟΣ 4.1.1  | 5.000,00               | 5.000,00          | 165.000,00        | 165.000,00        | 10.000,00         | 350.000,00                |
| ΣΤΟΧΟΣ 4.1.2  | 65.000,00              | 287.583,00        | 90.000,00         | 40.000,00         | 40.000,00         | 522.583,00                |
| ΣΤΟΧΟΣ 4.1.3  | 0,00                   | 2.500,00          | 2.500,00          | 2.500,00          | 2.500,00          | 10.000,00                 |
| <b>ΣΥΝΟΛΟ ΜΕΤΡΟΥ 4.1</b>                            |                        |                   |                   |                   |                   | <b>882.583,00</b>         |
| <b>ΜΕΤΡΟ : 4.2. ΨΗΦΙΑΚΗ ΑΝΑΠΤΥΞΗ</b>                |                        |                   |                   |                   |                   |                           |
| ΣΤΟΧΟΣ 4.2.1  | 24.000,00              | 0,00              | 120.000,00        | 250.000,00        | 0,00              | 394.000,00                |
| <b>ΣΥΝΟΛΟ ΜΕΤΡΟΥ 4.2</b>                            |                        |                   |                   |                   |                   | <b>394.000,00</b>         |
| <b>ΜΕΤΡΟ : 4.3. ΕΝΗΜΕΡΩΣΗ ΔΗΜΟΤΩΝ</b>               |                        |                   |                   |                   |                   |                           |
| ΣΤΟΧΟΣ 4.3.1  | 27.500,00              | 67.500,00         | 82.500,00         | 82.500,00         | 82.500,00         | 342.500,00                |
| ΣΤΟΧΟΣ 4.3.2  | 0,00                   | 3.500,00          | 3.500,00          | 3.500,00          | 3.500,00          | 14.000,00                 |
| <b>ΣΥΝΟΛΟ ΜΕΤΡΟΥ 4.3</b>                            |                        |                   |                   |                   |                   | <b>356.500,00</b>         |
| <b>ΓΕΝΙΚΟ<br/>ΣΥΝΟΛΟ<br/>ΑΞΟΝΑ 4</b>                | <b>121.500,00</b>      | <b>366.083,00</b> | <b>463.500,00</b> | <b>543.500,00</b> | <b>138.500,00</b> | <b>1.633.083,00</b>       |



**ΕΠΙΧΕΙΡΗΣΙΑΚΟ ΠΡΟΓΡΑΜΜΑ ΔΗΜΟΥ ΙΛΙΟΥ 2015-2019**

**ΧΡΗΜΑΤΟΔΟΤΙΚΟΣ ΠΙΝΑΚΑΣ ΑΞΟΝΩΝ**

| ΑΞΟΝΑΣ                              | ΔΑΠΑΝΗ ΑΝΑ ΕΤΟΣ<br>(€) |                      |                      |                      |                      | ΣΥΝΟΛΙΚΗ<br>ΔΑΠΑΝΗ<br>2015 - 2019<br>(€) |
|-------------------------------------|------------------------|----------------------|----------------------|----------------------|----------------------|--|
|                                     | 2015                   | 2016                 | 2017                 | 2018                 | 2019                 |  |
| <b>ΑΞΟΝΑΣ 1</b>                     | 1.213.210,96           | 6.310.875,39         | 11.358.150,00        | 15.989.150,00        | 12.888.150,00        | 47.759.536,35                            |
| <b>ΑΞΟΝΑΣ 2</b>                     | 2.244.456,15           | 7.154.576,15         | 9.656.440,84         | 8.591.850,00         | 4.131.850,00         | 31.779.173,14                            |
| <b>ΑΞΟΝΑΣ 3</b>                     | 14.000,00              | 216.000,00           | 235.000,00           | 235.000,00           | 235.000,00           | 935.000,00                               |
| <b>ΑΞΟΝΑΣ 4</b>                     | 121.500,00             | 366.083,00           | 463.500,00           | 543.500,00           | 138.500,00           | 1.633.083,00                             |
| <b>ΓΕΝΙΚΟ<br/>ΣΥΝΟΛΟ<br/>ΑΞΟΝΩΝ</b> | <b>3.593.167,11</b>    | <b>14.047.534,54</b> | <b>21.713.090,84</b> | <b>25.359.500,00</b> | <b>17.393.500,00</b> | <b>82.106.792,49</b>                     |



### ΕΠΙΧΕΙΡΗΣΙΑΚΟ ΠΡΟΓΡΑΜΜΑ ΔΗΜΟΥ ΙΛΙΟΥ 2015-2019

Η κατανομή του προϋπολογισμού του Επιχειρησιακού Προγράμματος 2015 - 2019 σε συνάρτηση με τις πηγές χρηματοδότησης είναι η ακόλουθη :

| ΠΗΓΗ<br>ΧΡΗΜΑΤΟΔΟΤΗΣΗΣ   | ΕΤΗ                 |                     |                      |                      |                      | ΣΥΝΟΛΟ<br>(€)        |
|--|---------------------|---------------------|----------------------|----------------------|----------------------|----------------------|
|  | 2015                | 2016                | 2017                 | 2018                 | 2019                 |                      |
| <b>ΑΞΟΝΑΣ 1 : ΠΕΡΙΒΑΛΛΟΝ ΚΑΙ ΠΟΙΟΤΗΤΑ ΖΩΗΣ</b>                               |                     |                     |                      |                      |                      |                      |
| ΣΑΤΑ   | 624.624,11          | 1.546.841,29        | 1.649.150,00         | 930.150,00           | 840.150,00           | 5.590.915,40         |
| ΙΔΙΟΙ ΠΟΡΟΙ (Ι.Π)  | 429.000,00          | 658.760,00          | 704.000,00           | 749.000,00           | 749.000,00           | 3.289.760,00         |
| ΠΕΡΙΦΕΡΕΙΑ<br>ΑΤΤΙΚΗΣ  | 0,00                | 3.677.000,00        | 8.315.000,00         | 8.800.000,00         | 2.649.000,00         | 23.441.000,00        |
| ΠΔΕ ΠΕΡΙΦΕΡΕΙΑΣ<br>ΑΤΤΙΚΗΣ   | 48.865,95           | 397.524,10          | 0,00                 | 0,00                 | 0,00                 | 446.390,05           |
| ΠΔΕ ΥΠΟΥΡΓΕΙΟΥ<br>ΑΘΛΗΤΙΣΜΟΥ   | 0,00                | 0,00                | 0,00                 | 0,00                 | 0,00                 | 0,00                 |
| ΠΡΑΣΙΝΟ ΤΑΜΕΙΟ   | 92.742,00           | 0,00                | 440.000,00           | 3.660.000,00         | 6.900.000,00         | 11.092.742,00        |
| ΥΠΟΥΡΓΕΙΟ<br>ΕΣΩΤΕΡΙΚΩΝ  | 0,00                | 30.750,00           | 0,00                 | 0,00                 | 0,00                 | 30.750,00            |
| ΚΤΙΡΙΑΚΕΣ<br>ΥΠΟΔΟΜΕΣ Α.Ε  | 0,00                | 0,00                | 0,00                 | 0,00                 | 0,00                 | 0,00                 |
| ΕΣΠΑ 2007-2013   | 17.978,90           | 0,00                | 0,00                 | 0,00                 | 0,00                 | 17.978,90            |
| ΕΣΠΑ 2014-2020   | 0,00                | 0,00                | 250.000,00           | 1.850.000,00         | 1.750.000,00         | 3.850.000,00         |
| ΥΠΟΥΡΓΕΙΟ<br>ΕΡΓΑΣΙΑΣ  | 0,00                | 0,00                | 0,00                 | 0,00                 | 0,00                 | 0,00                 |
| ΕΠΙΧΟΡΗΓΗΣΗ ΟΣΚ  | 0,00                | 0,00                | 0,00                 | 0,00                 | 0,00                 | 0,00                 |
| <b>ΣΥΝΟΛΟ ΑΞΟΝΑ 1</b>  | <b>1.213.210,96</b> | <b>6.310.875,39</b> | <b>11.358.150,00</b> | <b>15.989.150,00</b> | <b>12.888.150,00</b> | <b>47.759.536,35</b> |
| <b>ΑΞΟΝΑΣ 2 : ΚΟΙΝΩΝΙΚΗ ΠΟΛΙΤΙΚΗ, ΥΓΕΙΑ, ΠΑΙΔΕΙΑ, ΠΟΛΙΤΙΣΜΟΣ, ΑΘΛΗΤΙΣΜΟΣ</b> |                     |                     |                      |                      |                      |                      |
| ΣΑΤΑ   | 225.794,73          | 1.100.825,62        | 869.150,00           | 315.350,00           | 265.350,00           | 2.776.470,35         |
| ΙΔΙΟΙ ΠΟΡΟΙ (Ι.Π)  | 1.270.000,00        | 1.371.000,00        | 1.355.000,00         | 1.355.000,00         | 1.355.000,00         | 6.706.000,00         |
| ΠΕΡΙΦΕΡΕΙΑ<br>ΑΤΤΙΚΗΣ  | 45.023,99           | 2.650.000,00        | 3.276.355,05         | 200.000,00           | 0,00                 | 6.171.379,04         |
| ΠΔΕ ΠΕΡΙΦΕΡΕΙΑΣ<br>ΑΤΤΙΚΗΣ   | 0,00                | 0,00                | 0,00                 | 0,00                 | 0,00                 | 0,00                 |
| ΠΔΕ ΥΠΟΥΡΓΕΙΟΥ<br>ΑΘΛΗΤΙΣΜΟΥ   | 0,00                | 466.578,84          | 0,00                 | 0,00                 | 0,00                 | 466.578,84           |
| ΠΡΑΣΙΝΟ ΤΑΜΕΙΟ   | 0,00                | 0,00                | 0,00                 | 0,00                 | 0,00                 | 0,00                 |
| ΥΠΟΥΡΓΕΙΟ<br>ΕΣΩΤΕΡΙΚΩΝ  | 121.500,00          | 121.500,00          | 121.500,00           | 121.500,00           | 121.500,00           | 607.500,00           |
| ΚΤΙΡΙΑΚΕΣ<br>ΥΠΟΔΟΜΕΣ Α.Ε  | 50.000,00           | 1.365.429,32        | 1.984.435,79         | 100.000,00           | 0,00                 | 3.499.865,11         |
| ΕΣΠΑ 2007-2013   | 462.137,43          | 0,00                | 0,00                 | 0,00                 | 0,00                 | 462.137,43           |
| ΕΣΠΑ 2014-2020   | 0,00                | 0,00                | 1.980.000,00         | 6.430.000,00         | 2.320.000,00         | 10.730.000,00        |
| ΥΠΟΥΡΓΕΙΟ<br>ΕΡΓΑΣΙΑΣ  | 70.000,00           | 70.000,00           | 70.000,00            | 70.000,00            | 70.000,00            | 350.000,00           |
| ΕΠΙΧΟΡΗΓΗΣΗ ΟΣΚ  | 0,00                | 9.242,37            | 0,00                 | 0,00                 | 0,00                 | 9.242,37             |
| <b>ΣΥΝΟΛΟ ΑΞΟΝΑ 2</b>  | <b>2.244.456,15</b> | <b>7.154.576,15</b> | <b>9.656.440,84</b>  | <b>8.591.850,00</b>  | <b>4.131.850,00</b>  | <b>31.779.173,14</b> |



**ΕΠΙΧΕΙΡΗΣΙΑΚΟ ΠΡΟΓΡΑΜΜΑ ΔΗΜΟΥ ΙΛΙΟΥ 2015-2019**

| ΠΗΓΗ ΧΡΗΜΑΤΟΔΟΤΗΣΗΣ   | ΕΤΗ                 |                      |                      |                      |                      | ΣΥΝΟΛΟ (€)           |
|---|---------------------|----------------------|----------------------|----------------------|----------------------|----------------------|
|   | 2015                | 2016                 | 2017                 | 2018                 | 2019                 |                      |
| <b>ΑΞΟΝΑΣ 3 : ΤΟΠΙΚΗ ΟΙΚΟΝΟΜΙΑ ΚΑΙ ΑΠΑΣΧΟΛΗΣΗ</b>           |                     |                      |                      |                      |                      |                      |
| ΣΑΤΑ  | 0,00                | 0,00                 | 0,00                 | 0,00                 | 0,00                 | 0,00                 |
| ΙΔΙΟΙ ΠΟΡΟΙ (Ι.Π)   | 14.000,00           | 16.000,00            | 35.000,00            | 35.000,00            | 35.000,00            | 135.000,00           |
| ΠΕΡΙΦΕΡΕΙΑ ΑΤΤΙΚΗΣ  | 0,00                | 0,00                 | 0,00                 | 0,00                 | 0,00                 | 0,00                 |
| ΠΔΕ ΠΕΡΙΦΕΡΕΙΑΣ ΑΤΤΙΚΗΣ                                     | 0,00                | 0,00                 | 0,00                 | 0,00                 | 0,00                 | 0,00                 |
| ΠΔΕ ΥΠΟΥΡΓΕΙΟΥ ΑΘΛΗΤΙΣΜΟΥ                                   | 0,00                | 0,00                 | 0,00                 | 0,00                 | 0,00                 | 0,00                 |
| ΠΡΑΣΙΝΟ ΤΑΜΕΙΟ  | 0,00                | 0,00                 | 0,00                 | 0,00                 | 0,00                 | 0,00                 |
| ΥΠΟΥΡΓΕΙΟ ΕΣΩΤΕΡΙΚΩΝ  | 0,00                | 0,00                 | 0,00                 | 0,00                 | 0,00                 | 0,00                 |
| ΚΤΙΡΙΑΚΕΣ ΥΠΟΔΟΜΕΣ Α.Ε                                      | 0,00                | 0,00                 | 0,00                 | 0,00                 | 0,00                 | 0,00                 |
| ΕΣΠΑ 2007-2013  | 0,00                | 0,00                 | 0,00                 | 0,00                 | 0,00                 | 0,00                 |
| ΕΣΠΑ 2014-2020  | 0,00                | 200.000,00           | 200.000,00           | 200.000,00           | 200.000,00           | 800.000,00           |
| ΥΠΟΥΡΓΕΙΟ ΕΡΓΑΣΙΑΣ  | 0,00                | 0,00                 | 0,00                 | 0,00                 | 0,00                 | 0,00                 |
| ΕΠΙΧΟΡΗΓΗΣΗ ΟΣΚ   | 0,00                | 0,00                 | 0,00                 | 0,00                 | 0,00                 | 0,00                 |
| <b>ΣΥΝΟΛΟ ΑΞΟΝΑ 3</b>                                       | <b>14.000,00</b>    | <b>216.000,00</b>    | <b>235.000,00</b>    | <b>235.000,00</b>    | <b>235.000,00</b>    | <b>935.000,00</b>    |
| <b>ΑΞΟΝΑΣ 4 : ΒΕΛΤΙΩΣΗ ΔΙΟΙΚΗΤΙΚΗΣ ΙΚΑΝΟΤΗΤΑΣ ΤΟΥ ΔΗΜΟΥ</b> |                     |                      |                      |                      |                      |                      |
| ΣΑΤΑ  | 74.000,00           | 152.583,00           | 90.000,00            | 40.000,00            | 40.000,00            | 396.583,00           |
| ΙΔΙΟΙ ΠΟΡΟΙ (Ι.Π)   | 47.500,00           | 213.500,00           | 53.500,00            | 53.500,00            | 48.500,00            | 416.500,00           |
| ΠΕΡΙΦΕΡΕΙΑ ΑΤΤΙΚΗΣ  | 0,00                | 0,00                 | 0,00                 | 0,00                 | 0,00                 | 0,00                 |
| ΠΔΕ ΠΕΡΙΦΕΡΕΙΑΣ ΑΤΤΙΚΗΣ                                     | 0,00                | 0,00                 | 0,00                 | 0,00                 | 0,00                 | 0,00                 |
| ΠΔΕ ΥΠΟΥΡΓΕΙΟΥ ΑΘΛΗΤΙΣΜΟΥ                                   | 0,00                | 0,00                 | 0,00                 | 0,00                 | 0,00                 | 0,00                 |
| ΠΡΑΣΙΝΟ ΤΑΜΕΙΟ  | 0,00                | 0,00                 | 0,00                 | 0,00                 | 0,00                 | 0,00                 |
| ΥΠΟΥΡΓΕΙΟ ΕΣΩΤΕΡΙΚΩΝ  | 0,00                | 0,00                 | 0,00                 | 0,00                 | 0,00                 | 0,00                 |
| ΚΤΙΡΙΑΚΕΣ ΥΠΟΔΟΜΕΣ Α.Ε                                      | 0,00                | 0,00                 | 0,00                 | 0,00                 | 0,00                 | 0,00                 |
| ΕΣΠΑ 2007-2013  | 0,00                | 0,00                 | 0,00                 | 0,00                 | 0,00                 | 0,00                 |
| ΕΣΠΑ 2014-2020  | 0,00                | 0,00                 | 320.000,00           | 450.000,00           | 50.000,00            | 820.000,00           |
| ΥΠΟΥΡΓΕΙΟ ΕΡΓΑΣΙΑΣ  | 0,00                | 0,00                 | 0,00                 | 0,00                 | 0,00                 | 0,00                 |
| ΕΠΙΧΟΡΗΓΗΣΗ ΟΣΚ   | 0,00                | 0,00                 | 0,00                 | 0,00                 | 0,00                 | 0,00                 |
| <b>ΣΥΝΟΛΟ ΑΞΟΝΑ 4</b>                                       | <b>121.500,00</b>   | <b>366.083,00</b>    | <b>463.500,00</b>    | <b>543.500,00</b>    | <b>138.500,00</b>    | <b>1.633.083,00</b>  |
| <b>ΓΕΝΙΚΟ ΣΥΝΟΛΟ ΑΞΟΝΩΝ</b>                                 | <b>3.593.167,11</b> | <b>14.047.534,54</b> | <b>21.713.090,84</b> | <b>25.359.500,00</b> | <b>17.393.500,00</b> | <b>82.106.792,49</b> |



**ΕΠΙΧΕΙΡΗΣΙΑΚΟ ΠΡΟΓΡΑΜΜΑ ΔΗΜΟΥ ΙΛΙΟΥ 2015-2019**

**ΣΥΝΟΛΑ ΠΗΓΩΝ ΧΡΗΜΑΤΟΔΟΤΗΣΗΣ**

| ΑΞΟΝΑΣ                       | ΠΗΓΗ ΧΡΗΜΑΤΟΔΟΤΗΣΗΣ |                      |                      |                         |                           |                      |                      |                        |                   |                      |                    |                 |
|------------------------------|---------------------|----------------------|----------------------|-------------------------|---------------------------|----------------------|----------------------|------------------------|-------------------|----------------------|--------------------|-----------------|
|                              | ΣΑΤΑ                | ΙΔΙΟΙ ΠΟΡΟΙ          | ΠΕΡΙΦΕΡΕΙΑ ΑΤΤΙΚΗΣ   | ΠΔΕ ΠΕΡΙΦΕΡΕΙΑΣ ΑΤΤΙΚΗΣ | ΠΔΕ ΥΠΟΥΡΓΕΙΟΥ ΑΘΛΗΤΙΣΜΟΥ | ΠΡΑΣΙΝΟ ΤΑΜΕΙΟ       | ΥΠΟΥΡΓΕΙΟ ΕΣΩΤΕΡΙΚΩΝ | ΚΤΙΡΙΑΚΕΣ ΥΠΟΔΟΜΕΣ Α.Ε | ΕΣΠΑ 2007-2013    | ΕΣΠΑ 2014-2020       | ΥΠΟΥΡΓΕΙΟ ΕΡΓΑΣΙΑΣ | ΕΠΙΧΟΡΗΓΗΣΗ ΟΣΚ |
| <b>ΑΞΟΝΑΣ 1</b>              | 5.590.915,40        | 3.289.760,00         | 23.441.000,00        | 446.390,05              | 0,00                      | 11.092.742,00        | 30.750,00            | 0,00                   | 17.978,90         | 3.850.000,00         | 0,00               | 0,00            |
| <b>ΑΞΟΝΑΣ 2</b>              | 2.776.470,35        | 6.706.000,00         | 6.171.379,04         | 0,00                    | 466.578,84                | 0,00                 | 607.500,00           | 3.499.865,11           | 462.137,43        | 10.730.000,00        | 350.000,00         | 9.242,37        |
| <b>ΑΞΟΝΑΣ 3</b>              | 0,00                | 135.000,00           | 0,00                 | 0,00                    | 0,00                      | 0,00                 | 0,00                 | 0,00                   | 0,00              | 800.000,00           | 0,00               | 0,00            |
| <b>ΑΞΟΝΑΣ 4</b>              | 396.583,00          | 416.500,00           | 0,00                 | 0,00                    | 0,00                      | 0,00                 | 0,00                 | 0,00                   | 0,00              | 820.000,00           | 0,00               | 0,00            |
| <b>ΣΥΝΟΛΟ ΑΞΟΝΩΝ</b>         | <b>8.763.968,75</b> | <b>10.547.260,00</b> | <b>29.612.379,04</b> | <b>446.390,05</b>       | <b>466.578,84</b>         | <b>11.092.742,00</b> | <b>638.250,00</b>    | <b>3.499.865,11</b>    | <b>480.116,33</b> | <b>16.200.000,00</b> | <b>350.000,00</b>  | <b>9.242,37</b> |
| <b>ΓΕΝΙΚΟ ΣΥΝΟΛΟ ΑΞΟΝΩΝ:</b> |                     |                      |                      |                         |                           |                      | <b>82.106.792,49</b> |                        |                   |                      |                    |                 |



**ΕΠΙΧΕΙΡΗΣΙΑΚΟ ΠΡΟΓΡΑΜΜΑ ΔΗΜΟΥ ΙΛΙΟΥ 2015-2019**

**Ε Ν Ο Τ Η Τ Α 3 : ΟΙΚΟΝΟΜΙΚΟΣ  
ΠΡΟΓΡΑΜΜΑΤΙΣΜΟΣ – ΔΕΙΚΤΕΣ  
ΠΑΡΑΚΟΛΟΥΘΗΣΗΣ, ΑΞΙΟΛΟΓΗΣΗΣ**



## ΕΠΙΧΕΙΡΗΣΙΑΚΟ ΠΡΟΓΡΑΜΜΑ ΔΗΜΟΥ ΙΛΙΟΥ 2015-2019

### Κ Ε Φ Α Λ Α Ι Ο 3.1

### ΟΙΚΟΝΟΜΙΚΟΣ ΠΡΟΓΡΑΜΜΑΤΙΣΜΟΣ

#### ΔΗΜΟΣΙΟΝΟΜΙΚΕΣ ΠΑΡΑΔΟΧΕΣ – ΠΕΡΙΟΡΙΣΜΟΙ

Έχει αναφερθεί ότι για την υλοποίηση του Επιχειρησιακού Προγράμματος ενός Δήμου, το μέγεθος του προϋπολογισμού του, η διαθεσιμότητα των χρηματοδοτικών πόρων αλλά και το ύψος της υφιστάμενης δανειακής επιβάρυνσης (χρέος του δήμου) συνιστούν ουσιώδεις παραδοχές αλλά και περιορισμούς κατά τη φάση του σχεδιασμού.

Όσον αφορά το μέγεθος του Δημοτικού Προϋπολογισμού, τα ιστορικά στοιχεία αυτού, αποκαλύπτουν ότι το σύνολο των προϋπολογισθέντων Εσόδων & Εξόδων, εισπραχθέντων εσόδων και πληρωθέντων εξόδων του Δήμου Ιλίου κινήθηκαν για την περίοδο 2011-2014 ως εξής:

| ΕΤΟΣ | ΠΡΟΥΠΟΛΟΓΙΣΜΟΣ  | ΕΙΣΠΡΑΧΘΕΝΤΑ    | ΠΛΗΡΩΘΕΝΤΑ      | ΑΠΟΘΕΜΑΤΙΚΟ    |
|------|-----------------|-----------------|-----------------|----------------|
| 2011 | 46.286.602,70 € | 39.740.786,64 € | 30.650.037,98 € | 9.090.748,66 € |
| 2012 | 47.405.810,15 € | 37.174.983,97 € | 29.561.516,50 € | 7.613.467,47 € |
| 2013 | 41.564.653,04 € | 34.438.434,85 € | 26.958.866,69 € | 7.479.568,16 € |
| 2014 | 42.089.499,46 € | 34.551.848,85 € | 27.354.655,30 € | 7.197.193,55 € |

Η συγκεκριμένη δημοσιονομική εξέλιξη διαμόρφωσε τους ακόλουθους δείκτες μεταβολής:

- 2012 / 2011: + 2,42%
- 2013 / 2012: - 12,32%
- 2014 / 2013: + 1,26%

Λαμβάνοντας υπόψη τις σχεδιασθείσες Δράσεις, τα μεγέθη του Δημοτικού Προϋπολογισμού Εσόδων & Εξόδων του Δήμου Ιλίου, όπως προκύπτουν από τους σχετικούς πίνακες του Πολυετούς Δημοσιονομικού Προγραμματισμού ανέρχονται, για τα επόμενα έτη της προγραμματικής περιόδου 2015-2019, σε:



**ΕΠΙΧΕΙΡΗΣΙΑΚΟ ΠΡΟΓΡΑΜΜΑ ΔΗΜΟΥ ΙΛΙΟΥ 2015-2019**

| <b>ΕΤΟΣ</b>   | <b>Ι.Π</b>             | <b>ΣΑΤΑ</b>           | <b>ΣΥΝΟΛΟ</b>          |
|---------------|------------------------|-----------------------|------------------------|
| <b>2015</b>   | 1.760.500,00 €         | 924.418,84 €          | 2.684.918,84 €         |
| <b>2016</b>   | 2.259.260,00 €         | 2.800.249,91 €        | 5.059.509,91 €         |
| <b>2017</b>   | 2.147.500,00 €         | 2.608.300,00 €        | 4.755.800,00 €         |
| <b>2018</b>   | 2.192.500,00 €         | 1.285.500,00 €        | 3.478.000,00 €         |
| <b>2019</b>   | 2.187.500,00 €         | 1.145.500,00 €        | 3.333.000,00 €         |
| <b>ΣΥΝΟΛΟ</b> | <b>10.547.260,00 €</b> | <b>8.763.968,75 €</b> | <b>19.311.228,75 €</b> |

Στα ανωτέρω ποσά θα πρέπει να υπολογιστούν και οι λειτουργικές δαπάνες οι οποίες περιλαμβάνονται στον προϋπολογισμό του 2016 για να έχουμε την συνολική εικόνα των μεγεθών που τον απαρτίζουν.

| <b>ΛΕΙΤΟΥΡΓΙΚΕΣ ΔΑΠΑΝΕΣ</b>  | <b>ΠΟΣΟ</b>            |
|--|------------------------|
| ΑΜΟΙΒΕΣ ΚΑΙ ΕΞΟΔΑ ΠΡΟΣΩΠΙΚΟΥ – 60  | 12.086.900,00 €        |
| ΑΜΟΙΒΕΣ ΑΙΡΕΤΩΝ ΚΑΙ ΤΡΙΤΩΝ – 61  | 969.250,00 €           |
| ΠΑΡΟΧΕΣ ΤΡΙΤΩΝ – 62  | 3.356.068,56 €         |
| ΦΟΡΟΙ ΤΕΛΗ – 63  | 91.050,00 €            |
| ΛΟΙΠΑ ΓΕΝΙΚΑ ΕΞΟΔΑ – 64  | 1.512.379,45 €         |
| ΔΑΠΑΝΕΣ ΠΡΟΜΗΘΕΙΑΣ ΑΝΑΛΩΣΙΜΩΝ - 66   | 1.645.620,00 €         |
| ΠΛΗΡΩΜΕΣ ΜΕΤΑΒΙΒΑΣΕΙΣ ΣΕ ΤΡΙΤΟΥΣ ΠΑΡΑΧΩΡΗΣΕΙΣ – ΠΑΡΟΧΕΣ – ΕΠΙΧΟΡΗΓΗΣΕΙΣ – ΕΠΙΔΟΤΗΣΕΙΣ - ΔΩΡΕΕΣ | 2.617.386,96 €         |
| ΛΟΙΠΑ ΕΞΟΔΑ - 68   | 60.000,00 €            |
| ΠΛΗΡΩΜΕΣ ΥΠΟΧΡΕΩΣΕΩΝ ΠΟΕ - 81  | 546.735,42 €           |
| ΑΠΟΔΟΣΗ ΚΡΑΤΗΣΕΩΝ  | 5.043.000,00 €         |
| <b>ΓΕΝΙΚΟ ΣΥΝΟΛΟ</b>   | <b>27.928.390,39 €</b> |





### **ΕΠΙΧΕΙΡΗΣΙΑΚΟ ΠΡΟΓΡΑΜΜΑ ΔΗΜΟΥ ΙΛΙΟΥ 2015-2019**

Για την υλοποίηση του Επιχειρησιακού Προγράμματος του Δήμου Ιλίου θα πρέπει να ληφθεί υπόψη και η τοκοχρεολυτική απόσβεση των δανείων του Δήμου κατά τη διάρκεια της προγραμματικής περιόδου 2015-2019.

Το ύψος των προς καταβολή τόκων και χρεολυσίων για την περίοδο 2015-2019 κινείται στα ακόλουθα επίπεδα (σε €):

| <b>ΕΤΟΣ</b>   | <b>ΚΑΤΑΒΛΗΤΕΟΙ ΤΟΚΟΙ</b> | <b>ΠΛΗΡΩΤΕΑ ΧΡΕΟΛΥΣΙΑ</b> | <b>ΣΥΝΟΛΟ ΠΕΡΙΟΔΟΥ</b> |
|---------------|--------------------------|---------------------------|------------------------|
| <b>2015</b>   | 170.661,30 €             | 573.593,96 €              | 744.255,26 €           |
| <b>2016</b>   | 140.000,00 €             | 606.000,00 €              | 746.000,00 €           |
| <b>2017</b>   | 105.500,00 €             | 641.000,00 €              | 746.500,00 €           |
| <b>2018</b>   | 69.000,00 €              | 677.500,00 €              | 746.500,00 €           |
| <b>2019</b>   | 30.500,00 €              | 715.500,00 €              | 746.000,00 €           |
| <b>ΣΥΝΟΛΟ</b> | <b>515.661,30 €</b>      | <b>3.213.593,96 €</b>     | <b>3.729.255,26 €</b>  |

Από την παράθεση των στοιχείων του πίνακα αυτού προκύπτει ότι η διαχείριση του δημοτικού χρέους δεν αποτελεί ανασταλτικό παράγοντα για το σχεδιασμό και την υλοποίηση του Επιχειρησιακού Προγράμματος του δήμου για την περίοδο 2015-2019.

Ο προϋπολογισμός του Δήμου για τα επόμενα τέσσερα έτη λαμβάνοντας υπόψη τις σχεδιασθείσες δράσεις, το λειτουργικό κόστος και την τοκοχρεολυτική απόσβεση των δανείων διαμορφώνεται ανά έτος ως εξής :

| <b>ΕΤΟΣ</b>   | <b>ΔΡΑΣΕΙΣ</b>       | <b>ΛΕΙΤΟΥΡΓΙΚΑ ΕΞΟΔΑ</b> | <b>ΤΟΚΟΧΡΕΟΛΥΣΙΑ</b> | <b>ΣΥΝΟΛΟ</b>         |
|---------------|----------------------|--------------------------|----------------------|-----------------------|
| <b>2016</b>   | 5.059.509,91         | 27.928.390,39            | 746.000,00           | 33.733.900,30         |
| <b>2017</b>   | 4.755.800,00         | 27.928.390,39            | 746.500,00           | 33.430.690,39         |
| <b>2018</b>   | 3.478.000,00         | 27.928.390,39            | 746.500,00           | 32.152.890,39         |
| <b>2019</b>   | 3.333.000,00         | 27.928.390,39            | 746.000,00           | 32.007.390,39         |
| <b>ΣΥΝΟΛΟ</b> | <b>16.626.309,91</b> | <b>111.713.561,56</b>    | <b>2.985.000,00</b>  | <b>131.324.871,47</b> |



### **ΕΠΙΧΕΙΡΗΣΙΑΚΟ ΠΡΟΓΡΑΜΜΑ ΔΗΜΟΥ ΙΛΙΟΥ 2015-2019**

Αξίζει να σημειωθεί ότι ο σχεδιασμός των Δράσεων του Επιχειρησιακού Προγράμματος του Δήμου Ιλίου στηρίχτηκε σε μεγάλο βαθμό στη μελλοντική υλοποίηση επιλέξιμων δαπανών από τα Διαρθρωτικά Ταμεία της Ευρωπαϊκής Ένωσης και κατά συνέπεια, στην επιδίωξη της συγχρηματοδότησης αυτού από τους πόρους του Ε.Σ.Π.Α. 2014-2020, του Πράσινου Ταμείου και της Περιφέρειας Αττικής, των Κτιριακών Υποδομών Α.Ε κλπ. Σημειώνεται ότι ο σχεδιασμός αυτός απέκλεισε a priori την ανάγκη προσφυγής στην αγορά δανειακών κεφαλαίων, δηλαδή στην υλοποίηση προγραμματικών δράσεων μέσω της προσφυγής σε επιπλέον τραπεζικό δανεισμό.

Από την παράθεση των πιο πάνω δεικτών μεταβολής των δημοσιονομικών μεγεθών και λαμβάνοντας υπόψη τη διαθεσιμότητα των χρηματοδοτικών πόρων το Επιχειρησιακό Πρόγραμμα του Δήμου Ιλίου είναι ρεαλιστικό, δεν εμφανίζει δημοσιονομικές ασυμβατότητες και αποκλίσεις καθώς επίσης και αξιοσημείωτες χρηματοδοτικές ανεπάρκειες.



## ΕΠΙΧΕΙΡΗΣΙΑΚΟ ΠΡΟΓΡΑΜΜΑ ΔΗΜΟΥ ΙΛΙΟΥ 2015-2019

### ΠΡΟΓΡΑΜΜΑΤΙΣΜΟΣ ΑΝΘΡΩΠΙΝΟΥ ΔΥΝΑΜΙΚΟΥ

#### **Βελτίωση της Επιχειρησιακής Αποτελεσματικότητας του Δήμου**

Έχει αναφερθεί ότι οι φορείς της τοπικής αυτοδιοίκησης ως πολυσύνθετες επιχειρησιακές οντότητες που καλούνται να υλοποιήσουν αναπτυξιακό και κοινωνικό έργο, όπως π.χ. ο Δήμος Ιλίου το Επιχειρησιακό του Πρόγραμμα 2015-2019, είναι υποχρεωμένοι να λειτουργήσουν αφενός μεν βάσει διακεκριμένης συστημικής συγκρότησης, και αποτελεσματικών λειτουργικών συστημάτων, αφετέρου δε μέσα από την αναβάθμιση και αξιοποίηση του ανθρώπινου δυναμικού που διαθέτουν. Οι προϋποθέσεις αυτές, που προσδιορίζουν το βαθμό της επιχειρησιακής αποτελεσματικότητας ενός Δήμου, οφείλουν να λαμβάνουν υπόψη τους ακόλουθους παράγοντες:

- ✦ Το σχεδιασμό, την ανάπτυξη και την εφαρμογή ολοένα αυξανόμενων παρεχόμενων υπηρεσιών
- ✦ Την ανάπτυξη της τεχνογνωσίας και την εφαρμογή νέων τεχνολογιών σε επίπεδο των παρεχομένων υπηρεσιών και των υπηρεσιακών λειτουργιών.
- ✦ Τις προκλήσεις που παρουσιάζονται στο πλαίσιο της διεθνοποίησης των πόλεων και της διασφάλισης της ανταγωνιστικότητας και ελκυστικότητας αυτών.
- ✦ Τις συνθήκες κινδύνων και αβεβαιότητας που χαρακτηρίζουν την περιουσιακή, οικονομική και περιβαλλοντική τους διαχείριση.
- ✦ Την αλληλεξάρτηση και πολυπλοκότητα που χαρακτηρίζει τη συνεργασία ανθρώπων, διοικητικών μονάδων, πληροφοριών και τεχνολογικών εφαρμογών για την παροχή μιας προσφερόμενης υπηρεσίας προς του πολίτες.
- ✦ Το βαθμό των συνεργιών που απαιτούνται για την επίτευξη των επιχειρησιακών στόχων και την υλοποίηση των προτεραιοτήτων και δράσεων.
- ✦ Το υπόδειγμα της οργανωτικής συγκρότησης και τον έλεγχο της αποτελεσματικότητας αυτού, ως προς το παραγόμενο προϊόν - υπηρεσίες.



### **ΕΠΙΧΕΙΡΗΣΙΑΚΟ ΠΡΟΓΡΑΜΜΑ ΔΗΜΟΥ ΙΛΙΟΥ 2015-2019**

Λαμβάνοντας υπόψη τα ανωτέρω, η υλοποίηση και παρακολούθηση του Επιχειρησιακού Προγράμματος του Δήμου Ιλίου επιβάλλει μια σειρά προσαρμογών που αφορούν:

- ✦ Την Οργανωτική Συγκρότηση και Διοικητική Λειτουργία του Δήμου.
- ✦ Την Τεχνολογική Αναβάθμιση του Δήμου.
- ✦ Την Αξιοποίηση του Ανθρώπινου Δυναμικού.
- ✦ Τη Βελτίωση των Συνθηκών Εργασίας.
- ✦ Την Επιμόρφωση και Επαγγελματική Κατάρτιση του Ανθρώπινου Δυναμικού.

### **Οργανωτική Συγκρότηση και Διοικητική Λειτουργία του Δήμου**

Όσον αφορά την οργανωτική συγκρότηση και αναβάθμιση της διοικητικής λειτουργίας, υπενθυμίζεται ότι οι οργανωτικές και λειτουργικές προσαρμογές που έγιναν τα τελευταία χρόνια, θα επιτρέψουν την απρόσκοπτη υλοποίησή του κάτω από συγκεκριμένες προϋποθέσεις:

- ✦ Τη στελέχωση του Τμήματος Ποιότητας, Προγραμματισμού και Ανάπτυξης για :
  - την υποστήριξη των οργάνων Διοίκησης και των Υπηρεσιών του Δήμου κατά τις διαδικασίες παρακολούθησης και αξιολόγησης των αποτελεσμάτων του Επιχειρησιακού Προγράμματος και των Ετησίων Προγραμμάτων Δράσης στα οποία εξειδικεύεται,
  - την αξιολόγηση του Επιχειρησιακού με τη διαμόρφωση κατάλληλων δεικτών αποτελεσματικότητας, που επιτρέπουν να εκτιμηθεί ο βαθμός επίτευξης των στόχων του σε σχέση με τα αποτελέσματα των δράσεων, καθώς και κατάλληλων δεικτών αποδοτικότητας, που συσχετίζουν το κόστος πραγματοποίησης με τις εκροές των δράσεων,
  - τη σύνταξη εκθέσεων αξιολόγησης του επιχειρησιακού,
  - το σχεδιασμό και την ανάπτυξη κατάλληλων συστημάτων και μηχανισμών διοικητικής πληροφόρησης (management information system).



### **ΕΠΙΧΕΙΡΗΣΙΑΚΟ ΠΡΟΓΡΑΜΜΑ ΔΗΜΟΥ ΙΛΙΟΥ 2015-2019**

- ☀ Τη γενικευμένη εφαρμογή συστημάτων και μηχανισμών που διασφαλίζουν τη διοίκηση ολικής ποιότητας σε όλο το φάσμα των υπηρεσιών και των νομικών προσώπων του Δήμου.

Οι ως άνω προϋποθέσεις θεωρούνται ως απαραίτητες για την αναβάθμιση της επιχειρησιακής αποτελεσματικότητας του Δήμου, παράλληλα με την τεχνολογική αναβάθμιση αυτού και την αναβάθμιση του υπάρχοντος ανθρώπινου δυναμικού.

Αυτές οι οργανωτικές και διοικητικές προσαρμογές (system & administrative reengineering) κρίνονται απαραίτητες αφενός μεν για την επίτευξη των στόχων και δράσεων του επιχειρησιακού προγράμματος, αφετέρου δε για την ικανοποίηση της πάγιας ανάγκης ελέγχου της αποτελεσματικότητας (system efficiency) και βιωσιμότητας (system viability) των εκάστοτε υφιστάμενων δομών και λειτουργιών του δήμου.

### **Τεχνολογική Αναβάθμιση του Δήμου**

Όσον αφορά την τεχνολογική αναβάθμιση του Δήμου, είναι σαφές ότι έχουν πραγματοποιηθεί ήδη σημαντικά βήματα το διάστημα 2011-2014, πρωτεύουσα ωστόσο θέση συνεχίζει να έχει ο σχεδιασμός και εφαρμογή εξελιγμένων πληροφοριακών συστημάτων, δομών και δικτύων που θα επιτρέψουν αφενός μεν την αναβάθμιση των εσωτερικών λειτουργιών του δήμου, αφετέρου δε τη βελτίωση των παρεχομένων υπηρεσιών προς τους πολίτες.

Στον τομέα αυτό ενδεικτικά αναφέρονται : ο σχεδιασμός, η ανάπτυξη και εφαρμογή σχεσιακών βάσεων δεδομένων, ο σχεδιασμός, η ανάπτυξη και εφαρμογή εξελιγμένων δικτύων και δομών ευρυζωνικότητας, ο σχεδιασμός, η ανάπτυξη και εφαρμογή σύγχρονων συστημάτων τηλεπληροφόρησης και τηλεματικής, η ανάπτυξη συστημάτων και εφαρμογών για την παροχή υπηρεσιών κοινωνικής πρόνοιας και φροντίδας, κ.ά.



## **ΕΠΙΧΕΙΡΗΣΙΑΚΟ ΠΡΟΓΡΑΜΜΑ ΔΗΜΟΥ ΙΛΙΟΥ 2015-2019**

### **Αξιοποίηση του Ανθρώπινου Δυναμικού**

Απαραίτητη προϋπόθεση για την υλοποίηση των Δράσεων και των Στόχων του Επιχειρησιακού Προγράμματος του Δήμου είναι η ορθολογική αξιοποίηση του υφιστάμενου ανθρώπινου δυναμικού του.

Στην κατεύθυνση αυτή κρίνεται απαραίτητος καταρχήν ο βέλτιστος προσδιορισμός συγκεκριμένων θέσεων εργασίας ανά διοικητική μονάδα του δήμου, ο ανασχεδιασμός των εσωτερικών διαδικασιών (procedure reengineering) του δήμου, η ενδεχομένη αναθεώρηση του μηχανισμού διαβαθμισμένων εξουσιοδοτήσεων του δήμου, η περιγραφή καθηκόντων για κάθε μια διακεκριμένη θέση εργασίας (job description), η αποτύπωση συγκεκριμένου προσοντολογίου ανά θέση εργασίας, ο σχεδιασμός, η ανάπτυξη και η εφαρμογή δομών και μηχανισμών διαρκούς αξιολόγησης του ανθρώπινου δυναμικού (h.r. evaluation).

Όμως, η αναβάθμιση της απόδοσης του ανθρώπινου δυναμικού του δήμου διασφαλίζεται μέσα από την βελτίωση των συνθηκών εργασίας καθώς και την κατοχύρωση συγκεκριμένων διαδικασιών διαρκούς επιμόρφωσης.

### **Βελτίωση των Συνθηκών Εργασίας**

Η πολύπλευρη ανάπτυξη αρμοδιοτήτων των φορέων της τοπικής αυτοδιοίκησης και ο υψηλός βαθμός επικινδυνότητας συγκεκριμένων ενεργειών που εκτελεί το ανθρώπινο δυναμικό των δήμων, κυρίως σε επίπεδο υγείας, απαιτεί τη λήψη προληπτικών μέτρων για την άμβλυνση και εξουδετέρωση των συγκεκριμένων κινδύνων. Κίνδυνοι, που είναι συναφείς προς το βαθμό επικινδυνότητας που χαρακτηρίζει το κάθε αντικείμενο εργασίας του ανθρώπινου δυναμικού του δήμου και που σχετίζονται προς το βαθμό οργανωτικής και λειτουργικής συγκρότησης αυτού. Κίνδυνοι, που εντείνονται στην αντιμετώπιση, από πλευράς τοπικής αυτοδιοίκησης, των έκτακτων κρίσεων που απειλούν ενίοτε τη δημοτική επικράτεια και τον πληθυσμό αυτής.

Σημειώνεται ότι η βελτίωση των συνθηκών εργασίας διακρίνεται για την περίπτωση ενός δήμου τόσο σε επίπεδο υπηρεσιών γραφείου όσο και στο επίπεδο υλοποίησης



### **ΕΠΙΧΕΙΡΗΣΙΑΚΟ ΠΡΟΓΡΑΜΜΑ ΔΗΜΟΥ ΙΛΙΟΥ 2015-2019**

εξωτερικών εργασιών (αποκομιδή σκουπιδιών και επικίνδυνων απορριμμάτων, νεκροταφεία, ηλεκτρολογικές και μηχανολογικές εργασίες, κ.ά.).

Σημειώνεται ότι μια σειρά διατάξεων της εθνικής και κοινοτικής νομοθεσίας διαμορφώνουν ένα πλαίσιο για λήψη μέτρων που αποσκοπούν στην κατοχύρωση αποδεκτών επιπέδων υγιεινής και ασφάλειας για κάθε τομέα και πεδίο άσκησης επαγγελματικής δραστηριότητας.

### **Επιμόρφωση του Ανθρώπινου Δυναμικού**

Η αναβάθμιση της απόδοσης του ανθρώπινου δυναμικού ενός δήμου, αλλά και η εξυπηρέτηση των αναγκών του, ως κοινωνικές οντότητες, επιβάλλουν σήμερα την ανάπτυξη ενός ευρέως φάσματος πολιτικών, δια βίου εκπαίδευσης και κατάρτισης, λαμβανομένων υπόψη των τεχνολογικών εξελίξεων και των καινοτομιών που αναπτύσσονται και εφαρμόζονται κατά την άσκηση των καθηκόντων.

Ιδιαίτερη έμφαση πρέπει να δοθεί στην κατάρτιση του ανθρώπινου δυναμικού, σχετικά με τους μηχανισμούς και τις διαδικασίες του Επιχειρησιακού Προγραμματισμού και της υλοποίησης των πολλαπλών και πολυσύνθετων Δράσεων και Στόχων αυτού.

### **Μέριμνες του Επιχειρησιακού Προγράμματος του Δήμου Ιλίου**

Δεδομένων των ανωτέρω, το Επιχειρησιακό Πρόγραμμα του Δήμου Ιλίου για την περίοδο 2015-2019, αναπτύσσει σειρά εξειδικευμένων Προγραμματικών Δράσεων που αφορούν τη λειτουργία του Δήμου και τον προγραμματισμό του ανθρώπινου δυναμικού.

Σύμφωνα με τους σχετικούς πίνακες προγραμματισμού, αυτές οι Δράσεις αφορούν:

- ✓ Την ενίσχυση των συστημάτων και εφαρμογών ηλεκτρονικής διακυβέρνησης
- ✓ Τη διασφάλιση της ολικής ποιότητας.
- ✓ Την διαρκή επιμόρφωση του ανθρώπινου δυναμικού.
- ✓ Την ποιοτική αξιολόγηση των παρεχόμενων δημοτικών υπηρεσιών.
- ✓ Την εφαρμογή συστήματος ψηφιοποίησης εγγράφων.
- ✓ Την αναβάθμιση των υπηρεσιών καθαριότητας και περιβάλλοντος.



## ΕΠΙΧΕΙΡΗΣΙΑΚΟ ΠΡΟΓΡΑΜΜΑ ΔΗΜΟΥ ΙΛΙΟΥ 2015-2019

### Κ Ε Φ Α Λ Α Ι Ο 3.2

## ΔΕΙΚΤΕΣ ΠΑΡΑΚΟΛΟΥΘΗΣΗΣ ΚΑΙ ΑΞΙΟΛΟΓΗΣΗΣ ΤΟΥ ΠΡΟΓΡΑΜΜΑΤΟΣ

### ΜΗΧΑΝΙΣΜΟΙ ΠΑΡΑΚΟΛΟΥΘΗΣΗΣ ΚΑΙ ΑΞΙΟΛΟΓΗΣΗΣ

#### **Συγκρότηση Μηχανισμού Παρακολούθησης και Αξιολόγησης των υλοποιούμενων δράσεων**

Η υλοποίηση των Προγραμματικών Δράσεων και Στόχων του Επιχειρησιακού Προγράμματος του Δήμου Ιλίου επιβάλλει συγκρότηση μηχανισμού παρακολούθησης αυτών. Η παρακολούθηση αυτή, που αναπτύσσεται και εξειδικεύεται σε επίπεδο φυσικού και οικονομικού αντικειμένου, θα επιτρέψει στη συνέχεια την ανάπτυξη μηχανισμών αξιολόγησης των αποτελεσμάτων.

Η εκτελεστική επιτροπή είναι αρμόδια για το συντονισμό της κατάρτισης και την παρακολούθηση της εκτέλεσης του επιχειρησιακού προγράμματος (*άρθρο 63 περ. β' του Ν.3852/2010*) το οποίο εγκρίνεται με απόφαση του δημοτικού συμβουλίου. Οι αρμόδιες υπηρεσίες του Δήμου επικουρούν την εκτελεστική επιτροπή και το δημοτικό συμβούλιο στην άσκηση των πιο πάνω αρμοδιοτήτων τους.

Η αρμόδια υπηρεσία του Δήμου συνεργάζεται με όλες τις υπηρεσιακές μονάδες του Δήμου και συντάσσει την ενδιάμεση και την τελική έκθεση αξιολόγησης, τις οποίες υποβάλλει στην εκτελεστική επιτροπή. Η εκτελεστική επιτροπή εισηγείται τις εκθέσεις στο δημοτικό συμβούλιο για συζήτηση και ψήφιση.

Η ενδιάμεση έκθεση αξιολόγησης συντάσσεται με την ολοκλήρωση του απολογισμού του τρίτου έτους της δημοτικής περιόδου και η τελική έκθεση αξιολόγησης συντάσσεται κατά το τελευταίο δίμηνο της δημοτικής περιόδου. Μετά την ενδιάμεση αξιολόγηση είναι δυνατή η αναθεώρηση των στόχων του επιχειρησιακού προγράμματος με αιτιολογημένη απόφαση του δημοτικού συμβουλίου, η οποία λαμβάνεται με την απόλυτη πλειοψηφία του συνόλου των μελών του.





### **ΕΠΙΧΕΙΡΗΣΙΑΚΟ ΠΡΟΓΡΑΜΜΑ ΔΗΜΟΥ ΙΛΙΟΥ 2015-2019**

Με σκοπό την Παρακολούθηση και Αξιολόγηση του Επιχειρησιακού Προγράμματος χρησιμοποιούνται Δείκτες Αποτελεσμάτων που επιτρέπουν να εκτιμηθεί ο βαθμός επίτευξης των Στόχων σε σχέση με τα Αποτελέσματα των Δράσεων και Δείκτες Αποδοτικότητας ή Δείκτες Εισροών – Εκροών, που συσχετίζουν το Κόστος Πραγματοποίησης με τις Εκροές των Δράσεων.

### **Μηχανισμός Παρακολούθησης του Φυσικού Αντικειμένου των Δράσεων**

Πρώτη απαραίτητη προϋπόθεση για την υλοποίηση του Επιχειρησιακού Προγράμματος του Δήμου, τη σύνταξη περιοδικών Αναφορών και Εκθέσεων αλλά και την κατάρτιση των Δεικτών Παρακολούθησης και Αξιολόγησης που προαναφέρθηκαν, είναι η καθιέρωση ενός συγκεκριμένου μηχανισμού παρακολούθησης του φυσικού αντικειμένου εκάστης εκ των Δράσεων που περιλαμβάνονται στο Επιχειρησιακό Πρόγραμμα του Δήμου.

Ο μηχανισμός αυτός εγκαθίσταται και λειτουργεί στην αρμόδια Υπηρεσία του Δήμου, αναπτύσσει μηχανισμούς διοικητικής πληροφόρησης (m.i.s.) και χρησιμοποιεί δεδομένα που παρέχονται από τους αρμόδιους φορείς υλοποίησης των Δράσεων (Υπηρεσιακές Μονάδες και Ανάδοχοι Έργων) σε συνδυασμό με τα στοιχεία που παρέχονται από το μηχανισμό της Αναλυτικής Λογιστικής του Διπλογραφικού Συστήματος. Άλλωστε στη σύγχρονη εποχή, η ανάγκη μετάβασης σε μια Δημόσια Διοίκηση που θα ανταποκρίνεται στις απαιτήσεις των πολιτών και η στροφή προς τις έννοιες της αποτελεσματικότητας και αποδοτικότητας κρίνεται επιτακτική με τελικό σκοπό την επίτευξη μιας διοίκησης αποτελεσμάτων. Στρατηγικός προγραμματισμός, μετρήσιμα αποτελέσματα, δείκτες μέτρησης της απόδοσης πρέπει να αποτελούν αναπόσπαστα στοιχεία μιας σύγχρονης Δημόσιας Διοίκησης.



## ΕΠΙΧΕΙΡΗΣΙΑΚΟ ΠΡΟΓΡΑΜΜΑ ΔΗΜΟΥ ΙΛΙΟΥ 2015-2019

### ΔΕΙΚΤΕΣ ΠΑΡΑΚΟΛΟΥΘΗΣΗΣ – ΑΞΙΟΛΟΓΗΣΗΣ ΕΠΙΧΕΙΡΗΣΙΑΚΟΥ ΠΡΟΓΡΑΜΜΑΤΟΣ

Η παρακολούθηση και αξιολόγηση του Επιχειρησιακού Προγράμματος γίνεται μέσω της χρήσης Δεικτών Παρακολούθησης.

Οι Δείκτες είναι τα ποσοτικά μεγέθη ή πηλίκα δύο ποσοτικών μεγεθών που χρησιμεύουν για την ποσοτικοποίηση των στόχων και των δράσεων με σκοπό την παρακολούθηση της προόδου επίτευξής τους.

#### **Κριτήρια για τον έλεγχο και τον σχεδιασμό δεικτών μέτρησης**

- ✦ Σαφής και ακριβής καθορισμός των δεικτών (*τι ακριβώς μετράνε οι δείκτες*)
- ✦ Άμεση και ουσιαστική συσχέτιση μεταξύ των δεικτών μέτρησης και της αποστολής της Δημόσιας Οργάνωσης
- ✦ Μέτρηση από τους συγκεκριμένους δείκτες των σημαντικών παραμέτρων του αποτελέσματος
- ✦ Εύκολη και άμεση κατανόηση του περιεχομένου των δεικτών από την Διοίκηση
- ✦ Αποφυγή χρήσης δεικτών που μπορεί να διαστρεβλωθούν/παρερμηνευθούν
- ✦ Αποφυγή τυχόν επικάλυψης κάποιου δείκτη ή στοιχείων αυτού από άλλους δείκτες
- ✦ Δυνατότητα συγκέντρωσης αξιόπιστων στοιχείων για τους συγκεκριμένους δείκτες
- ✦ Παροχή συνολικής εικόνας μέτρησης από τους δείκτες. *(Μέσω των χρησιμοποιούμενων δεικτών πρέπει να προσεγγίζονται και αποτελέσματα που έχουν τυχόν αρνητικές διαστάσεις. Για παράδειγμα, ένας φορέας στην προσπάθειά του να επιτύχει 147 εισπράξεις φόρων, ίσως προξενήσει δυσφορία σε μερίδα πολιτών. Εφόσον επιλεγεί ένας τέτοιος δείκτης, προκειμένου να προκύψει ολοκληρωμένη εικόνα, θα πρέπει να συνυπολογισθούν και δείκτες όπως ο αριθμός των παραπόνων των πολιτών/πελατών).*



## **ΕΠΙΧΕΙΡΗΣΙΑΚΟ ΠΡΟΓΡΑΜΜΑ ΔΗΜΟΥ ΙΛΙΟΥ 2015-2019**

### **Ενδεικτικά σφάλματα και τρόπος αντιμετώπισής τους κατά το σχεδιασμό δεικτών μέτρησης**

Σχεδιάζονται δείκτες για τις ευκολότερα μετρήσιμες διαδικασίες και όχι για εκείνες που έχουν την μεγαλύτερη αξία. Για παράδειγμα, επιλέγονται προς μέτρηση δραστηριότητες ρουτίνας και όχι δραστηριότητες που σχετίζονται με την απόδοση της Δημόσιας Οργάνωσης σε ερευνητικά ή καινοτόμα έργα. Η Δημόσια Οργάνωση πρέπει να επικεντρώνεται σε κύριους στόχους, κοινωνικά αναγκαίους και σημαντικούς, καθώς και στις διαδικασίες που συμβάλλουν στην επίτευξη των στόχων αυτών.

- 1) Λόγω της πίεσης για άμεση και υψηλή απόδοση, συχνά χρησιμοποιούνται δείκτες που μετρούν βραχυπρόθεσμους στόχους. Όμως, πέραν των βραχυπρόθεσμων στόχων, αναγκαίο είναι να καθορίζονται και μακροπρόθεσμοι στόχοι.
- 2) Συχνά παρατηρείται επικέντρωση σε οικονομικές μετρήσεις σε βάρος των ποιοτικών. Αυτό μπορεί να οδηγήσει σε αποπροσανατολισμό της μετρούμενης απόδοσης και να παραμεληθούν κύριοι τομείς της μέτρησης, όπως είναι η ικανοποίηση των αναγκών του πολίτη.
- 3) Διαστρέβλωση των στοιχείων για τη βελτίωση της μέτρησης, με αποτέλεσμα η υπηρεσία να φαίνεται περισσότερο αποδοτική από ό,τι πράγματι είναι. Τα στρεβλά συμπεράσματα μπορούν να ελαχιστοποιηθούν με επαλήθευση των στοιχείων των μετρήσεων καθώς και με την εμπλοκή, κατά το σχεδιασμό των δεικτών, εκείνων των στελεχών της Δημόσιας Οργάνωσης τα οποία έχουν καλή γνώση του αντικειμένου.
- 4) Υπερβολική εξειδίκευση των δεικτών, η οποία οδηγεί σε αποτελέσματα ενδιαφέροντα όχι όμως πάντα χρήσιμα και αναγκαία. Η επικέντρωση στους κύριους στόχους της Δημόσιας Οργάνωσης μπορεί να μειώσει τον κίνδυνο του να σχεδιάζονται απλώς «ελκυστικοί» και όχι χρήσιμοι δείκτες.



### **ΕΠΙΧΕΙΡΗΣΙΑΚΟ ΠΡΟΓΡΑΜΜΑ ΔΗΜΟΥ ΙΛΙΟΥ 2015-2019**

- 5) Δεν λαμβάνονται υπόψη οι απαιτήσεις και τα ενδιαφέροντα όλων των πολιτών. Ο προσδιορισμός του κοινού στόχου, η σαφής πληροφόρηση καθώς και η χρήση στρατηγικών επικοινωνίας μπορούν να συμβάλλουν στον εύστοχο σχεδιασμό των δεικτών σε σχέση με την κατανόηση των αναγκών των πολιτών.
- 6) Σύγκριση ανόμοιων στοιχείων μέτρησης, η οποία μπορεί να οδηγήσει σε αναξιόπιστα αποτελέσματα. Συγκρίνονται όμοια στοιχεία ανά έτος.
- 7) Οι δείκτες δεν αναθεωρούνται σε τακτά χρονικά διαστήματα, συνεπώς δεν ανταποκρίνονται στις εσωτερικές και εξωτερικές αλλαγές. Έτσι, καθίστανται ξεπερασμένοι και πιθανόν να οδηγήσουν τη Δημόσια Οργάνωση σε λάθος κατεύθυνση. Η Δημόσια Οργάνωση θα πρέπει να συμπεριλαμβάνει στον αρχικό σχεδιασμό των δεικτών ένα σύστημα αξιολόγησής τους. Επίσης, θα πρέπει να προχωρά σε τακτή αναθεώρηση των μεμονωμένων δεικτών και να τους επικαιροποιεί.

### **Κατηγορίες δεικτών**

Οι δείκτες παρακολούθησης και αξιολόγησης του Επιχειρησιακού Προγράμματος διακρίνονται σε τρεις (3) κατηγορίες και οι πληροφορίες που παρέχονται μπορεί να είναι είτε ποσοτικές είτε ποιοτικές.

#### **☀ Δείκτες εισροών.**

Οι Δείκτες εισροών είναι ποσοτικά μεγέθη που εκτιμούν την πρόοδο υλοποίησης μιας δράσης μετρώντας τους πόρους που καταναλώνονται για την υλοποίηση της δράσης, σε ένα χρονικό διάστημα. Ο πλέον συνήθης δείκτης εισροών είναι οι δαπάνες υλοποίησης μιας δράσης, οι οποίες στην αρχή κάθε έτους πρέπει να προϋπολογίζονται και να αποτυπώνονται στον οικονομικό προϋπολογισμό του ΟΤΑ.

☀ **Δείκτες εκροών,** με τους οποίους παρακολουθείται η υλοποίηση των δράσεων του Δήμου.



### **ΕΠΙΧΕΙΡΗΣΙΑΚΟ ΠΡΟΓΡΑΜΜΑ ΔΗΜΟΥ ΙΛΙΟΥ 2015-2019**

Οι Δείκτες Εκροών είναι ποσοτικά μεγέθη που εκτιμούν την πρόοδο υλοποίησης μιας δράσης μετρώντας τις εκροές που παράγονται από την υλοποίηση της δράσης, σε ένα χρονικό διάστημα.

Οι εκροές είναι τα επιχειρησιακά αποτελέσματα της λειτουργίας του Δήμου, τα οποία στην αρχή κάθε έτους πρέπει να καθορίζονται ποσοτικά και να αποτυπώνονται στο ετήσιο πρόγραμμα δράσης του Δήμου (*επιχειρησιακοί στόχοι*).

✦ **Δείκτες αποτελέματος,** με τους οποίους παρακολουθείται η επίτευξη των στόχων του Επιχειρησιακού Προγράμματος.

Η αρμόδια υπηρεσία του Δήμου επιλέγει τους κατάλληλους δείκτες παρακολούθησης και αξιολόγησης. Ανάλογα με τους στόχους και τις δράσεις κάθε Μέτρου καταρτίζει τους αναγκαίους δείκτες παρακολούθησης, σε συνεργασία με όλες τις εμπλεκόμενες υπηρεσίες. Στη συνέχεια εισηγείται τους δείκτες παρακολούθησης ανά Μέτρο καθώς και τους γενικούς δείκτες παρακολούθησης του Επιχειρησιακού Προγράμματος στην Εκτελεστική Επιτροπή, η οποία αποφασίζει σχετικά.

Τονίζεται ότι οι προτεινόμενοι ανωτέρω δείκτες είναι ενδεικτικοί. Η αρμόδια υπηρεσία, σε συνεργασία με την Εκτελεστική Επιτροπή και τις υπηρεσιακές μονάδες του Δήμου μπορεί να επιλέξει ορισμένους από τους προηγούμενους δείκτες ή να τροποποιήσει κάποιους από αυτούς ή να καταρτίσει και πρόσθετους δείκτες εφόσον κρίνει σκόπιμο.

Ενδεικτικοί δείκτες για την παρακολούθηση του Επιχειρησιακού Προγράμματος είναι οι ακόλουθοι:



## ΕΠΙΧΕΙΡΗΣΙΑΚΟ ΠΡΟΓΡΑΜΜΑ ΔΗΜΟΥ ΙΛΙΟΥ 2015-2019

| Άξονας 1: ΠΕΡΙΒΑΛΛΟΝ ΚΑΙ ΠΟΙΟΤΗΤΑ ΖΩΗΣ |  |   |
|--|--|---|
| Κωδικός Δείκτη                         | Περιγραφή Δείκτη   | Κατηγορία Δείκτη<br>Εισροών/ Εκροών/<br>Αποτελέσματος |
|  | Δαπάνες (ανά δράση και έτος, στόχο και έτος, μέτρο και έτος, άξονα και έτος)                             | Εισροών   |
|  | Αριθμός εποχικών προσλήψεων για την υλοποίηση των δράσεων  | Εισροών   |
|  | Αριθμός Συμβατικών Κάδων / Γεωγραφική Έκταση   | Αποτελέσματος   |
|  | Αριθμός Συμβατικών Κάδων / Σύνολο των κατοίκων   | Αποτελέσματος   |
|  | Αριθμός Κάδων Ανακύκλωσης / Γεωγραφική Έκταση  | Αποτελέσματος   |
|  | Αριθμός Κάδων Ανακύκλωσης / Σύνολο των κατοίκων  | Αποτελέσματος   |
|  | Μήκος δικτύου όδευσης (km.)/ Αριθμός Απορριματοφόρων   | Αποτελέσματος   |
|  | Μέσος Χρόνος Αποκομιδής Απορριμμάτων (hr) / Δημοτική /Τοπική Κοινότητα                                   | Εκροών  |
|  | Ημερήσιος Όγκος Απορριμμάτων (m <sup>3</sup> /ημέρα) που συλλέγεται                                      | Εκροών  |
|  | Εκδηλώσεις Ενημέρωσης σε Θέματα Ανακύκλωσης / Έτος   | Εκροών  |
|  | Αριθμός Νέων Χιλιόμετρων Οδικού Δικτύου / Υφιστάμενο Οδικό Δίκτυο (km.)                                  | Αποτελέσματος   |
|  | Αριθμός Συντηρούμενων Χιλιόμετρων Οδικού Δικτύου / Υφιστάμενο Οδικό Δίκτυο (km.)                         | Αποτελέσματος   |
|  | Μήκος νέου δικτύου ποδηλατοδρόμων (Km)   | Εκροών  |
|  | Αριθμός φωτιστικών σωμάτων που εγκαταστάθηκαν  | Εκροών  |
|  | Αριθμός φωτιστικών σωμάτων που συντηρήθηκαν  | Εκροών  |
|  | Αριθμός κοινόχρηστων χώρων που αναβαθμίζονται, συντηρούνται, επεκτείνονται                               | Εκροών  |
|  | Μελέτες που ολοκληρώθηκαν και παρελήφθησαν   | Εκροών  |
|  | Αριθμός θέσεων σε οργανωμένους χώρους στάθμευσης που δημιουργήθηκαν / Αριθμός κατοίκων                   | Αποτελέσματος   |
|  | Μέτρα Πεζοδρόμων που δημιουργήθηκαν / επεκτάθηκαν, συντηρήθηκαν / Μήκος Αστικών Δρόμων (m                | Αποτελέσματος   |
|  | Χιλιόμετρα καθαρισμένων μονοπατιών με σήμανση / χιλιόμετρα μονοπατιών                                    | Αποτελέσματος   |
|  | Εκτάσεις αστικού πρασίνου που συντηρήθηκαν (km <sup>2</sup> )  | Εκροών  |
|  | Εκτάσεις που δεντροφυτεύτηκαν (km <sup>2</sup> )   | Εκροών  |
|  | Έκταση Ολοκληρωμένων Παρεμβάσεων Αστικής Ανάπτυξης (km <sup>2</sup> )                                    | Εκροών  |
|  | Αριθμός έργων για την εξασφάλιση της βιωσιμότητας και της ελκυστικότητας των πόλεων                      | Εκροών  |
|  | Αριθμός δράσεων και ενεργειών πολιτικής προστασίας   | Εκροών  |
|  | Αριθμός εφαρμογών βάσης δεδομένων γεωγραφικής πληροφορίας  | Εκροών  |
|  | Αριθμός δράσεων ευαισθητοποίησης που πραγματοποιήθηκαν για την περιβαλλοντική προστασία                  | Εκροών  |
|  | Ποσοστό % εξοικονόμησης ενέργειας που επιτεύχθηκε από την υλοποίηση προγραμμάτων εξοικονόμησης ενέργειας | Αποτελέσματος   |



## ΕΠΙΧΕΙΡΗΣΙΑΚΟ ΠΡΟΓΡΑΜΜΑ ΔΗΜΟΥ ΙΛΙΟΥ 2015-2019

### Άξονας 2: ΚΟΙΝΩΝΙΚΗ ΠΟΛΙΤΙΚΗ, ΥΓΕΙΑ, ΠΑΙΔΕΙΑ, ΠΟΛΙΤΙΣΜΟΣ & ΑΘΛΗΤΙΣΜΟΣ

| Κωδικός δείκτη | Περιγραφή δείκτη  | Κατηγορία δείκτη<br>Εισροών/Εκροών<br>/Αποτελέσματος |
|----------------|---|--|
|                | Δαπάνες (ανά δράση και έτος, στόχο και έτος, μέτρο και έτος, άξονα και έτος)  | Εισροών  |
|                | Αριθμός εποχικών προσλήψεων για την υλοποίηση των δράσεων   | Εισροών  |
|                | Αριθμός Δομών Πρωτοβάθμιας Φροντίδας Υγείας που δημιουργούνται, αναβαθμίζονται, επεκτείνονται, συντηρούνται                       | Εκροών   |
|                | Αριθμός Δομών Πρωτοβάθμιας Φροντίδας Υγείας/ Σύνολο του πληθυσμού   | Αποτελέσματος  |
|                | Αριθμός Δομών Πρωτοβάθμιας Φροντίδας Υγείας/ Πληθυσμό (για κάθε δημοτική ή τοπική κοινότητα)                                      | Αποτελέσματος  |
|                | Αριθμός Προγραμμάτων Δημόσιας Υγείας - Αγωγής Υγείας που ολοκληρώθηκαν (κατ' έτος)  | Εκροών   |
|                | Δυναμικότητα Δομών Κοινωνικής Φροντίδας   | Εκροών   |
|                | Αριθμός συντηρούμενων αιθουσών διδασκαλίας / Έτος   | Εκροών   |
|                | Μέσος αριθμός μαθητών ανά αίθουσα διδασκαλίας   | Εκροών   |
|                | Έκταση αυλειών χώρων σχολείων που αναβαθμίζονται, επεκτείνονται (m <sup>2</sup> )   | Εκροών   |
|                | Αριθμός προγραμμάτων δια βίου μάθησης που ολοκληρώθηκαν (κατ' έτος)   | Εκροών   |
|                | Αριθμός αιθουσών που παραχωρούνται για μαθήματα δια βίου μάθησης  | Εκροών   |
|                | Αριθμός εκδηλώσεων που πραγματοποιούνται στους χώρους εκδηλώσεων των σχολείων από συλλόγους-φορείς εκτός της σχολικής κοινότητας. | Εκροών   |
|                | ΚΑΠΗ: Αριθμός εντάξεων / Αριθμό αιτήσεων (κατ' έτος)  | Αποτελέσματος  |
|                | Βρεφονηπιακοί-Παιδικοί Σταθμοί: Αριθμός εντάξεων/Αριθμό αιτήσεων (κατ' έτος)  | Αποτελέσματος  |
|                | ΚΗΦΗ: Αριθμός εντάξεων / Αριθμό αιτήσεων (κατ' έτος)  | Αποτελέσματος  |
|                | Δομές Ανοιχτής Φροντίδας: Αριθμός εντάξεων/ αριθμό αιτήσεων (κατ' έτος)   | Αποτελέσματος  |
|                | Δομές Ψυχικής Υγείας: Αριθμός εντάξεων / Αριθμό αιτήσεων (κατ' έτος)  | Αποτελέσματος  |
|                | Δομές Υποστήριξης ΑμεΑ: Αριθμός εντάξεων / Αριθμό αιτήσεων (κατ' έτος)  | Αποτελέσματος  |
|                | Απασχολούμενο Προσωπικό σε θέσεις ΟΕΥ/ Σύνολο θέσεων ΟΕΥ (ανά κάθε κατηγορία των ανωτέρων δομών)                                  | Εκροών/<br>Αποτελέσματος                             |
|                | Απασχολούμενο Εποχικό Προσωπικό (ανά κάθε κατηγορία των ανωτέρων δομών)   | Εκροών   |
|                | Αριθμός οχημάτων/Αναγκαίος αριθμός οχημάτων (ανά κάθε <b>κατηγορία</b> των ανωτέρων δομών που απαιτείται όχημα)                   | Εκροών/<br>Αποτελέσματος                             |
|                | Αριθμός δράσεων και προγραμμάτων εθελοντισμού που ολοκληρώθηκαν (κατ' έτος)   | Εκροών   |
|                | Αριθμός δράσεων και προγραμμάτων κοινωνικής ενσωμάτωσης που ολοκληρώθηκαν (κατ' έτος)   | Εκροών   |
|                | Αριθμός Αθλητικών Εγκαταστάσεων / Σύνολο του Πληθυσμού  | Αποτελέσματος  |
|                | Αριθμός αθλητικών εκδηλώσεων που πραγματοποιήθηκαν (κατ' έτος)  | Εκροών   |
|                | Αριθμός Αθλητικών Εγκαταστάσεων που αναβαθμίζονται, επεκτείνονται, συντηρούνται   | Εκροών   |
|                | Αριθμός επωφελούμενων από Προγράμματα στον τομέα του Αθλητισμού (κατ' έτος)   | Εκροών   |
|                | Αριθμός Πολιτιστικών Εγκαταστάσεων / Σύνολο του Πληθυσμού   | Αποτελέσματος  |
|                | Αριθμός πολιτιστικών εκδηλώσεων που πραγματοποιήθηκαν (κατ' έτος)   | Εκροών   |
|                | Αριθμός Πολιτιστικών εγκαταστάσεων και υποδομών που αναβαθμίζονται, επεκτείνονται, συντηρούνται                                   | Εκροών   |
|                | Αριθμός επωφελούμενων από Προγράμματα στον τομέα του Πολιτισμού (κατ' έτος)   | Εκροών   |
|                | Αριθμός δράσεων προώθησης της ισότητας των φύλων που πραγματοποιήθηκαν (κατ' έτος)  | Εκροών   |
|                | Αριθμός δράσεων προώθησης της ισότητας των ευκαιριών που πραγματοποιήθηκαν (κατ' έτος)  | Εκροών   |
|                | Ποσοστό % εξοικονόμησης ενέργειας που επιτεύχθηκε από την υλοποίηση προγραμμάτων εξοικονόμησης ενέργειας                          | Αποτελέσματος  |



### ΕΠΙΧΕΙΡΗΣΙΑΚΟ ΠΡΟΓΡΑΜΜΑ ΔΗΜΟΥ ΙΛΙΟΥ 2015-2019

| Άξονας 3: ΤΟΠΙΚΗ ΟΙΚΟΝΟΜΙΑ-ΑΠΑΣΧΟΛΗΣΗ |   |  |
|---------------------------------------|---|--|
| Κωδικός δείκτη                        | Περιγραφή δείκτη  | Κατηγορία δείκτη<br>Εισροών/Εκροών/<br>Αποτελέσματος |
|                                       | Δαπάνες (ανά δράση και έτος, στόχο και έτος, μέτρο και έτος, άξονα και έτος)                      | Εισροών  |
|                                       | Αριθμός εποχικών προσλήψεων για την υλοποίηση των δράσεων   | Εισροών  |
|                                       | Οικονομικά Ενεργός Πληθυσμός / Σύνολο του Πληθυσμού   | Αποτελέσματος  |
|                                       | Αριθμός Ανέργων / Σύνολο του Οικονομικά Ενεργού Πληθυσμού   | Αποτελέσματος  |
|                                       | Αριθμός προγραμμάτων-δράσεων προώθησης στην εργασία (π.χ. κοινωφελής εργασία)                     | Εκροών   |
|                                       | Αριθμός Ωφελομένων από τα ανωτέρω προγράμματα – δράσεις   | Εκροών   |
|                                       | Επιπρόσθετος πληθυσμός ο οποίος καλύπτεται από ευρυζωνικά δίκτυα                                  | Εκροών   |
|                                       | Αριθμός επιχειρήσεων που επωφελούνται από Προγράμματα Ολοκληρωμένης Αστικής Ανάπλασης / Ανάπτυξης | Εκροών   |
|                                       | Αριθμός επιχειρήσεων που επωφελούνται από Προγράμματα Ολοκληρωμένης Αστικής Ανάπτυξης             | Εκροών   |
|                                       | Αριθμός ολοκληρωμένων δράσεων ενίσχυσης της τοπικής επιχειρηματικότητας                           | Εκροών   |
|                                       | Αριθμός δράσεων ΤΠΕ που ενισχύουν την τοπική επιχειρηματικότητα                                   | Εκροών   |
|                                       | Αριθμός επωφελομένων επιχειρήσεων από e-ΚΕΠ   | Εκροών   |
|                                       | Αριθμός ολοκληρωμένων δράσεων ενίσχυσης της απασχόλησης σε τοπικό επίπεδο                         | Εκροών   |
|                                       | Αριθμός Πολιτικών Συνεργασίας που υπογράφηκαν (διαδημοτικής, διαβαθμιακής, διεθνούς)              | Εκροών   |





## ΕΠΙΧΕΙΡΗΣΙΑΚΟ ΠΡΟΓΡΑΜΜΑ ΔΗΜΟΥ ΙΛΙΟΥ 2015-2019

### Άξονας 4: ΒΕΛΤΙΩΣΗ ΤΗΣ ΔΙΟΙΚΗΤΙΚΗΣ ΙΚΑΝΟΤΗΤΑΣ ΤΟΥ ΔΗΜΟΥ

| Κωδικός δείκτη | Περιγραφή δείκτη   | Κατηγορία δείκτη                  |
|----------------|--|-----------------------------------|
|                |  | Εισροών/ Εκροών/<br>Αποτελέσματος |
|                | Αριθμός αποφάσεων που λαμβάνονται μετά από δημόσια διαβούλευση / Έτος  | Εκροών                            |
|                | Αριθμός επισκεπτών στη Διαδικτυακή Πύλη του Δήμου / Εξάμηνο  | Εκροών                            |
|                | Αριθμός εφαρμογών πληροφορικής, που τέθηκαν σε λειτουργία για ανάγκες της ηλεκτρονικής διακυβέρνησης                                     | Εκροών                            |
|                | Αριθμός σημείων μονοθυριδικής πρόσβασης (one-stop-shops)   | Εκροών                            |
|                | Αριθμός καινοτόμων διαδικασιών, προϊόντων και υπηρεσιών που έχουν εισαχθεί ανά Οργανική Μονάδα   | Εκροών                            |
|                | Αριθμός αιτημάτων/ υπηρεσιών που παρασχέθηκαν ηλεκτρονικά / Έτος   | Εκροών                            |
|                | Μέσος Χρόνος Διεκπεραίωσης Αιτημάτων Δημοτών   | Εκροών                            |
|                | Κενές οργανικές θέσεις / σύνολο των προβλεπόμενων θέσεων του ΟΕΥ   | Αποτελέσματος                     |
|                | Αριθμός Η/Υ / Αριθμό Υπαλλήλων   | Αποτελέσματος                     |
|                | Αριθμός Συμμετεχόντων σε Εκπαιδευτικά Προγράμματα / Έτος   | Εκροών                            |
|                | Αριθμός υπαλλήλων που επιμορφώθηκαν στην ποιότητα και αποδοτικότητα  | Εκροών                            |
|                | Δαπάνες για Επενδύσεις / Σύνολο των Δαπανών  | Αποτελέσματος                     |
|                | Δαπάνες για Επενδύσεις από ίδια έσοδα / Σύνολο των Δαπανών   | Αποτελέσματος                     |
|                | Εισπραχθέντα Έσοδα / Βεβαιωθέντα Έσοδα (Ετησίως)   | Αποτελέσματος                     |
|                | Λειτουργικά κόστη/ Σύνολο δαπανών  | Αποτελέσματος                     |
|                | Ετήσιο λειτουργικό κόστος ανά τμήμα ή γραφείο ή νομικό πρόσωπο   | Εκροών                            |
|                | Δαπάνες για τοκοχρεολύσια / Σύνολο εσόδων  | Αποτελέσματος                     |
|                | Έσοδα από Χρηματοδοτήσεις / Έτος   | Εκροών                            |
|                | Καθαρά Αποτελέσματα Χρήσης Ν.Π. (κατ' έτος)  | Εκροών                            |
|                | Αριθμός δεικτών ποιότητας και αποτελεσματικότητας που εφαρμόζονται   | Εκροών                            |
|                | Αριθμός δράσεων που πραγματοποιήθηκαν για τη βελτίωση της ποιότητας  | Εκροών                            |
|                | Ποσοστό(%) ολοκλήρωσης της αυτοματοποίησης του πρωτοκόλλου   | Αποτελέσματος                     |
|                | Αριθμός δράσεων προβολής και δημοσιότητας του Δήμου και των υπηρεσιών που προς τον πολίτη  | Εκροών                            |
|                | Αριθμός αιτημάτων Διοικητικής Βοήθειας / Αριθμό ικανοποιηθέντων αιτημάτων Διοικητικής Βοήθειας (ανά έτος)                                | Εκροών/<br>Αποτελέσματος          |
|                | Αριθμός εθελοντών Διοικητικής Βοήθειας /Αριθμό αναγκαίων εθελοντών Διοικητικής Βοήθειας  | Εκροών/<br>Αποτελέσματος          |
|                | Αριθμός παρεμβάσεων-δράσεων Δημοτικής Αστυνομίας (ανά τομέα αρμοδιότητάς της, ανά εξάμηνο)   | Εκροών                            |
|                | Αριθμός αναρτήσεων και δημοσιεύσεων υπηρεσιών διαφάνειας ανά είδος (ανά έτος)  | Εκροών                            |
|                | Πλήθος και είδος (ηλεκτρονικών ή έντυπων) ανακοινώσεων ενημέρωσης του πολίτη, των υπηρεσιών επικοινωνίας και δημοσίων σχέσεων (ανά έτος) | Εκροών                            |



## ΕΠΙΧΕΙΡΗΣΙΑΚΟ ΠΡΟΓΡΑΜΜΑ ΔΗΜΟΥ ΙΛΙΟΥ 2015-2019

### ΠΑΡΑΚΟΛΟΥΘΗΣΗ ΤΟΥ ΕΠΙΧΕΙΡΗΣΙΑΚΟΥ ΠΡΟΓΡΑΜΜΑΤΟΣ

| Κωδικός δείκτη | Περιγραφή δείκτη  | Κατηγορία δείκτη         |
|----------------|---|--------------------------|
|                |   | Εκρών/<br>Αποτελέσματος  |
|                | Αριθμός αιτήσεων χρηματοδότησης σε προγράμματα ΠΕΠ ή Τομεακά όπου ο Δήμος ήταν τελικός δικαιούχος/Αριθμό εγκεκριμένων αιτήσεων (ανά έτος)   | Εισρών/<br>Αποτελέσματος |
|                | Συνολικός αριθμός εποχικών προσλήψεων/Συνολικό αριθμό αναγκαίων εποχικών προσλήψεων(ανά έτος)   | Εισρών/<br>Αποτελέσματος |
|                | Σύνολο δράσεων και έργων/επενδύσεων του Επιχειρησιακού Προγράμματος   | Εκρών                    |
|                | Αριθμός έργων/επενδύσεων του Επιχειρησιακού Προγράμματος / Σύνολο δράσεων και έργων/επενδύσεων του Επιχειρησιακού Προγράμματος  | Εκρών                    |
|                | Προϋπολογισμός συνόλου έργων/επενδύσεων Επιχειρησιακού Προγράμματος / Σύνολο του προϋπολογισμού του Επιχειρησιακού Προγράμματος   | Αποτελέσματος            |
|                | Προϋπολογισμός έργων/επενδύσεων Επιχειρησιακού Προγράμματος που ολοκληρώθηκαν/Σύνολο του προϋπολογισμού του Επιχειρησιακού Προγράμματος (κατ' έτος και ανά Άξονα)                     | Αποτελέσματος            |
|                | Αριθμός δράσεων και έργων/επενδύσεων του Επιχειρησιακού Προγράμματος που ολοκληρώθηκαν/ Σύνολο δράσεων και έργων/επενδύσεων του Επιχειρησιακού Προγράμματος (κατ' έτος και ανά Άξονα) | Αποτελέσματος            |
|                | Μοναδιαία κόστη ανά κατηγορία δράσεων (ως προς το σύνολο των επωφελομένων)  | Αποτελέσματος            |
|                | Μοναδιαία κόστη ανά κατηγορία έργων   | Αποτελέσματος            |
|                | Αριθμός εκθέσεων αξιολόγησης του Ε.Π.   | Εκρών                    |
|                | Αριθμός αναφορών προόδου του Ε.Π.   | Εκρών                    |



## ΕΠΙΧΕΙΡΗΣΙΑΚΟ ΠΡΟΓΡΑΜΜΑ ΔΗΜΟΥ ΙΛΙΟΥ 2015-2019

### ΔΕΙΚΤΕΣ ΠΑΡΑΚΟΛΟΥΘΗΣΗΣ – ΑΞΙΟΛΟΓΗΣΗΣ ΑΠΟΤΕΛΕΣΜΑΤΩΝ

Στους Δείκτες Παρακολούθησης και Αξιολόγησης Αποτελεσμάτων του Επιχειρησιακού Προγράμματος ανήκουν πληθώρα δεικτών ανάλογα της ανάγκης και τον τομέα αξιολόγησης.

#### **Δείκτες Ανάπτυξης και Ωφελειών**

Οι δείκτες αυτοί μετρούν και εκτιμούν τα αποτελέσματα των Δράσεων του Επιχειρησιακού Προγράμματος στους αποδέκτες (μέτρηση ωφελειών) και στη δημοτική επικράτεια (αναπτυξιακές επιπτώσεις). Οι δείκτες αυτοί διακρίνονται περαιτέρω σε:

#### **✦ Δείκτες Τοπικής Ανάπτυξης.**

Οι δείκτες αυτοί χρησιμοποιούνται για τη μακροσκοπική αξιολόγηση των περιβαλλοντικών, κοινωνικών και οικονομικών συνθηκών της περιοχής και την εκτίμηση των επιπτώσεων που θα έχουν οι σχεδιασθείσες στο Επιχειρησιακό Πρόγραμμα Δράσεις. Είναι σαφές ότι η αναπτυξιακή πορεία μιας περιοχής δεν ανάγεται αποκλειστικά στην ευθύνη των προσπαθειών ενός Δήμου, όμως οι φορείς της τοπικής αυτοδιοίκησης υποχρεούνται πλέον για την παρακολούθηση της εξέλιξης της δημοτικής επικράτειας, την επισήμανση των προβλημάτων και δυνατοτήτων, την ενεργοποίηση και το συντονισμό των εμπλεκόμενων φορέων, την επιλογή των αναπτυξιακών προτεραιοτήτων και την υλοποίηση των Δράσεων που εμπίπτουν στην αρμοδιότητά τους.

Με σκοπό τη διαχρονική παρακολούθηση της Τοπικής Ανάπτυξης υιοθετούμε τον ακόλουθο γενικό τύπο :

$$\text{Δείκτης} = \frac{\text{Τελική Τιμή Χαρακτηριστικού Περιοχής}}{\text{Αρχική Τιμή Χαρακτηριστικού Περιοχής}}$$



### **ΕΠΙΧΕΙΡΗΣΙΑΚΟ ΠΡΟΓΡΑΜΜΑ ΔΗΜΟΥ ΙΛΙΟΥ 2015-2019**

Με βάση αυτό το γενικό τύπο, διαμορφώνονται και παρακολουθούνται σε συνεχή βάση, επί μέρους κατηγορίες δεικτών που αφορούν την Τοπική Ανάπτυξη, όπως π.χ.:

- Δείκτες Φυσικού και Οικιστικού Περιβάλλοντος,
- Κοινωνικοί Δείκτες,
- Οικονομικοί Δείκτες.

Με τους Δείκτες Φυσικού και Οικιστικού Περιβάλλοντος παρακολουθούνται μεγέθη που αφορούν π.χ. το ποσοστό του αστικού πρασίνου, το ποσοστό κοινόχρηστων χώρων της πόλης, ο αριθμός των πλατειών, το μήκος των πεζοδρόμων, οι περιβαλλοντικές οχλήσεις κ.ά.

Με τους Κοινωνικούς Δείκτες παρακολουθείται η δημογραφική εξέλιξη της περιοχής, το ποσοστό της ανεργίας, η συνθήκη της εκπαίδευσης και της υγείας και ένα ολόκληρο πλέγμα επιδράσεων από την άσκηση κοινωνικής πολιτικής στη δημοτική επικράτεια.

Με τους Οικονομικούς Δείκτες παρακολουθείται η εξέλιξη της παραγωγικής βάσης και της οικονομικής δραστηριότητας της περιοχής, η εξέλιξη του συνολικού και κατά κεφαλήν εισοδήματος, η διενέργεια των επενδύσεων κ.ά.

#### **☀ Δείκτες Ωφελειών.**

Με τους Δείκτες Ωφελειών μετρώνται τα αποτελέσματα (οφέλη) που επιφέρουν στους χρήστες ή στις ομάδες χρηστών των δημοτικών ή παρεμφερών υπηρεσιών οι υλοποιούμενες Δράσεις του Επιχειρησιακού Προγράμματος του Δήμου. Στην περίπτωση αυτή εφαρμόζεται ο ακόλουθος γενικός τύπος :

$$\text{Δείκτης} = \frac{\text{Τελική Τιμή Χαρακτηριστικών Χρηστών}}{\text{Αρχική Τιμή Χαρακτηριστικών Χρηστών}}$$

Η ανάπτυξη και εφαρμογή συστήματος παρακολούθησης τέτοιων δεικτών, δύναται να εφαρμοσθεί σε πλήθος περιπτώσεων, όπως π.χ. στην παρακολούθηση της εξέλιξης του εισοδήματος, της αξίας γης ή της αξίας των ακινήτων μιας συγκεκριμένης γεωγραφικής περιοχής, στις συνθήκες υγιεινής και ασφάλειας συγκεκριμένων γεωγραφικών χώρων κ.ά. Σε συγκεκριμένες περιπτώσεις, ως δείκτες ωφελειών υιοθετούνται και συμπληρωματικοί δείκτες των οποίων ο γενικός τύπος είναι ο ακόλουθος:



## **ΕΠΙΧΕΙΡΗΣΙΑΚΟ ΠΡΟΓΡΑΜΜΑ ΔΗΜΟΥ ΙΛΙΟΥ 2015-2019**

$$\text{Δείκτης} = \frac{\text{Αριθμός Ωφεληθέντων Χρηστών}}{\text{Συνολικός Αριθμός Χρηστών}}$$

Τέτοιοι δείκτες είναι χρήσιμοι για την παρακολούθηση των επιπτώσεων που ασκούν διάφορες πολιτικές του Δήμου, που υλοποιούνται μέσω των Δράσεων του Επιχειρησιακού Προγράμματος αυτού. Χαρακτηριστικό παράδειγμα είναι η μέτρηση των επιπτώσεων που έχουν δράσεις κοινωνικής πολιτικής, όπως π.χ. ο αριθμός των ατόμων που βρήκε δουλειά μετά τη συμμετοχή του σε προγράμματα επαγγελματικής κατάρτισης που ανέπτυξε και εφάρμοσε ο Δήμος, στο πλαίσιο του Επιχειρησιακού του Προγράμματος.

### **✦ Δείκτες Ικανοποίησης των Αποδεκτών.**

Η διαμόρφωση και παρακολούθηση των δεικτών αυτών προϋποθέτει τη διενέργεια περιοδικών δημοσκοπικών ερευνών καταγραφής της συμπεριφοράς και των απόψεων των πολιτών. Η διαχρονική παρακολούθηση των δεικτών αυτών αποκαλύπτει το βαθμό ικανοποίησης των πολιτών (*χρηστών και μη*) από τη χρησιμότητα των παρεχομένων υπηρεσιών, λόγω της υλοποίησης των Δράσεων του Επιχειρησιακού Προγράμματος. Ο γενικός τύπος ενός τέτοιου δείκτη είναι ο ακόλουθος :

$$\text{Δείκτης} = \frac{\text{Αριθμός Ικανοποιημένων Αποδεκτών}}{\text{Σύνολο Αποδεκτών}}$$

### **✦ Δείκτες Κατανομής Εκροών.**

Με βάση τους δείκτες αυτούς, μετράται η κατανομή των εκροών στις διάφορες κοινωνικές ή γεωγραφικές πληθυσμιακές ομάδες των αποδεκτών (*διαμερίσματα - συνοικίες*) από την υλοποίηση των Δράσεων του Επιχειρησιακού Προγράμματος του Δήμου. Ο γενικός τύπος ενός τέτοιου δείκτη δύναται να είναι ο ακόλουθος :

$$\text{Δείκτης} = \frac{\text{Αριθμός Χρηστών Πληθυσμιακής Ομάδας Α}}{\text{Αριθμός Πληθυσμιακής Ομάδας Α}}$$

### **Δείκτες Δραστηριοτήτων και Εξυπηρέτησης του Πολίτη**

Με τους Δείκτες αυτούς μετράται η επάρκεια, η ποιότητα και ο βαθμός εξυπηρέτησης των πολιτών, καθώς και η αποδοτικότητα των δραστηριοτήτων, λόγω της υλοποίησης



### **ΕΠΙΧΕΙΡΗΣΙΑΚΟ ΠΡΟΓΡΑΜΜΑ ΔΗΜΟΥ ΙΛΙΟΥ 2015-2019**

συγκεκριμένων δράσεων του Επιχειρησιακού Προγράμματος του δήμου. Στην κατηγορία των δεικτών αυτών ανήκουν οι ακόλουθοι :

#### **☀ Δείκτες Ποσοτικής Επάρκειας.**

Με τους δείκτες αυτούς μετράμε την απόκλιση της παραγόμενης ποσότητας αγαθών ή υπηρεσιών ή και τον αριθμό των χρηστών αυτών σε σχέση με την εκφρασθείσα ζήτηση, προκειμένου να εκτιμηθεί η επάρκεια αυτών. Ως παραδείγματα τέτοιων δεικτών καταγράφονται ενδεικτικά ο αριθμός των παιδιών προσχολικής ηλικίας που εξυπηρετούνται από έναν παιδικό σταθμό σε σχέση με τον αριθμό των αιτήσεων που κατατέθηκαν σε αυτόν, ο αριθμός των ατόμων που ωφελήθηκαν από μια πολιτιστική ή αθλητική ή και τεχνολογική δραστηριότητα του δήμου σε σχέση με τον αντίστοιχο αριθμό των αιτήσεων που κατατέθηκαν για τις δραστηριότητες αυτές.

#### **☀ Δείκτες Ποιότητας και Εξυπηρέτησης των Πολιτών.**

Με τους δείκτες αυτούς μετρώνται διάφορα χαρακτηριστικά τα οποία αφορούν τις παρεχόμενες υπηρεσίες που προκύπτουν από την εφαρμογή του Επιχειρησιακού Προγράμματος. Τέτοια μετρήσιμα ποιοτικά χαρακτηριστικά, δύναται, ενδεικτικά, να είναι:

- Ο Μέσος Χρόνος Ανταπόκρισης των Υπηρεσιών σε Αιτήματα Πληροφόρησης των Πολιτών
- Ο Μέσος Χρόνος Εξυπηρέτησης των Πολιτών σε Περιπτώσεις Έκτακτων Αναγκών και Κρίσεων
- Ο Μέσος Χρόνος Παραμονής σε Ουρές
- Ο Μέσος Αριθμός Αναγκαίων Επαφών (*Προσελεύσεων - Επικοινωνίας*) για τη Διεκπεραίωση μιας Υπόθεσης από τις Υπηρεσίες του Δήμου
- Ο Χρόνος Παράδοσης των Έργων
- Η Δυνατότητα Προσπέλασης προς τις Υπηρεσίες του Δήμου (*Ωράριο Λειτουργίας*)
- Ο Χρόνος Προσπέλασης προς τις Υπηρεσίες του Δήμου (*Απόσταση, Χρόνος Μεταφοράς, Διαθέσιμη Συγκοινωνία, Βαθμός*)



### **ΕΠΙΧΕΙΡΗΣΙΑΚΟ ΠΡΟΓΡΑΜΜΑ ΔΗΜΟΥ ΙΛΙΟΥ 2015-2019**

- Ο Βαθμός Αξιοπιστίας και Ακρίβειας (*Λανθασμένες Απαντήσεις σε Ερωτήσεις των Πολιτών – Σφάλματα στα Πιστοποιητικά και Έγγραφα*).
- Ο Αριθμός Βλαβών Δημοτικών Δικτύων, Εγκαταστάσεων και Έργων
- Ο Δείκτης Παραπόνων των Πολιτών.

Όσον αφορά τον ως άνω Δείκτη Παραπόνων των Πολιτών, προτείνεται η εφαρμογή των ακόλουθων γενικών τύπων :

$$\text{Δείκτης Παραπόνων 1} = \frac{\text{Αριθμός Παραπόνων}}{\text{Σύνολο Χρηστών}}$$

$$\text{Δείκτης Παραπόνων 2} = \frac{\text{Αριθμός Χρηστών Με Παράπονα}}{\text{Σύνολο Χρηστών}}$$

Η διαχρονική εξέλιξη των ως άνω δεικτών αποκαλύπτει τον βαθμό ικανοποίησης των πολιτών στο σύνολο της δημοτικής επικράτειας ή σε διακεκριμένες γεωγραφικές περιοχές.

### **Δείκτες Ανθρώπινου Δυναμικού και Υλικοτεχνικής Υποδομής**

Με τους δείκτες αυτούς προσμετρώνται τα αποτελέσματα της αξιοποίησης και διαχείρισης των ανθρώπινων και χρηματικών πόρων του Δήμου, ως αποτέλεσμα της εφαρμογής των Δράσεων του Επιχειρησιακού Προγράμματος αυτού. Στην κατηγορία αυτών των δεικτών περιλαμβάνονται :

☀ **Δείκτες Ανθρώπινου Δυναμικού του Δήμου.** Ενδεικτικά αναφέρονται :

$$\text{Δείκτης} = \frac{\text{Σύνολο (ή Κατηγορίες) Προσωπικού}}{\text{Πληθυσμός Δήμου}}$$

$$\text{Δείκτης} = \frac{\text{Κενές Οργανικές Θέσεις Δήμου}}{\text{Οργανικές Θέσεις Δήμου}}$$

$$\text{Δείκτης} = \frac{\text{Υπάλληλοι Γριτοβάθμιας Εκπαίδευσης}}{\text{Σύνολο Υπαλλήλων}}$$

$$\text{Δείκτης} = \frac{\text{Ανθρωπόρες Κατάρτισης}}{\text{Έτος}}$$



## ΕΠΙΧΕΙΡΗΣΙΑΚΟ ΠΡΟΓΡΑΜΜΑ ΔΗΜΟΥ ΙΛΙΟΥ 2015-2019

☀ **Δείκτες Επάρκειας Πληροφοριακών Συστημάτων.** Ενδεικτικά αναφέρονται :

$$\text{Δείκτης} = \frac{\text{Αριθμός Εξοπλισμού < 3ετών}}{\text{Σύνολο Εξοπλισμού}}$$

$$\text{Δείκτης} = \frac{\text{Υφιστάμενη Χωρητικότητα, Υπολογιστική Ικανότητα}}{\text{Αναγκαία Χωρητικότητα, Υπολογιστική Ικανότητα}}$$

$$\text{Δείκτης} = \frac{\text{Αριθμός Μηχανογραφημένων Εργασιών, Διαδικασιών}}{\text{Σύνολο Εργασιών, Διαδικασιών}}$$

$$\text{Δείκτης} = \frac{\text{Χρήστες Η / Υ}}{\text{Ανθρώπινο Δυναμικό Δήμου}}$$

☀ **Δείκτες Διαχείρισης Δημοτικών Οχημάτων.** Ενδεικτικά αναφέρονται :

$$\text{Δείκτης} = \frac{\text{Ηλικία Οχήματος}}{\text{Όχημα}}$$

$$\text{Δείκτης Μέσης Ηλικίας Στόλου} = \frac{\text{Ηλικία Οχημάτων Στόλου}}{\text{Αριθμός Οχημάτων Στόλου}}$$

$$\text{Δείκτης} = \frac{\text{Νέα Οχήματα - Αποσυρθέντα Οχήματα}}{\text{Αριθμός Οχημάτων Στόλου}}$$

$$\text{Δείκτης} = \frac{\text{Υποδύναμη ή Χρήση Οχημάτων}}{\text{Σύνολο Οχημάτων Στόλου}}$$

$$\text{Δείκτης} = \frac{\text{Διανυθέντα Χιλιόμετρα ή Κατανάλωση Καυσίμων ή Δαπάνη Ανταλλακτικών}}{\text{Όχημα ή Σύνολο Οχημάτων Στόλου}}$$





## ΟΙΚΟΝΟΜΙΚΟΙ ΔΕΙΚΤΕΣ – ΑΡΙΘΜΟΔΕΙΚΤΕΣ ΕΛΕΓΧΟΥ

### Οικονομικοί Δείκτες

Ως Οικονομικοί Δείκτες χρησιμοποιούνται οι ακόλουθοι:

✦ **Δείκτες Εσόδων – Εξόδων.**

Οι δείκτες αυτοί φороούν τη διάρθρωση και τη διαχρονική εξέλιξη των Εσόδων και Εξόδων του δήμου, καθώς και δείκτες συσχέτισης Εσόδων και Δαπανών.

✦ **Δείκτες Απόκλισης Προϋπολογιστικών και Απολογιστικών Μεγεθών.**

Περιλαμβάνονται οι δείκτες που συνιστούν τους συντελεστές απόκλισης ανάμεσα στο Προϋπολογισθέντα, Βεβαιωθέντα και Εισπραχθέντα Έσοδα, καθώς και οι δείκτες που συνιστούν τους συντελεστές απόκλισης ανάμεσα στα Προϋπολογισθέντα, Ενταλθέντα και Πληρωθέντα Έξοδα.

✦ **Δείκτες Μέτρησης και Παρακολούθησης της Ρευστότητας του Δήμου, της Δανειακής του Επιβάρυνσης, της Ικανότητας Αποπληρωμής των Δανειακών του Υποχρεώσεων και της Επενδυτικής του Δραστηριότητας.**

Παραδείγματα τέτοιων δεικτών, έχουν καταγραφεί αναλυθεί και παρατίθενται ήδη αναφορικά με τις δημοσιονομικές και χρηματοοικονομικές επιδόσεις και προοπτικές του Δήμου.

### Αριθμοδείκτες Ελέγχου

Οι Αριθμοδείκτες ελέγχου με βάση τον προϋπολογισμό – απολογισμό των Δήμων διακρίνονται σε :

- ✦ **Αριθμοδείκτες δομής εσόδων/εξόδων:** ποσοστιαία συμμετοχή κάθε κατηγορίας και υποκατηγορίας εσόδων στα συνολικά έσοδα/έξοδα, καθώς και ανά υπηρεσία.
- ✦ **Αριθμοδείκτες εσόδων/εξόδων ανά κάτοικο,** με βάση την απογραφή πληθυσμού της ΕΛΣΤΑΤ:



### **ΕΠΙΧΕΙΡΗΣΙΑΚΟ ΠΡΟΓΡΑΜΜΑ ΔΗΜΟΥ ΙΛΙΟΥ 2015-2019**

- συνολικά έσοδα/έξοδα ανά κάτοικο,
  - ίδια έσοδα ανά κάτοικο,
  - ανταποδοτικά έσοδα ανά κάτοικο,
  - φόροι & τέλη ανά κάτοικο,
  - έξοδα χρήσης ανά κάτοικο,
  - επενδύσεις ανά κάτοικο.
- ✦ **Αριθμοδείκτες οικονομικής επίδοσης :**
- βεβαιωθέντα, εν ευρεία έννοια, έσοδα / προϋπολογισθέντα έσοδα
  - ταμιακώς βεβαιωθέντα έσοδα / προϋπολογισθέντα έσοδα,
  - πληρωθέντα έξοδα / προϋπολογισθέντα έξοδα,
  - εισπραχθέντα έσοδα / βεβαιωθέντα έσοδα,
  - αναμορφώσεις / προϋπολογισθέντα έσοδα,
  - ληξιπρόθεσμες οφειλές τρίτων / ταμιακά βεβαιωμένες οφειλές,
  - εισπραχθέντα έσοδα από ληξιπρόθεσμες οφειλές / ληξιπρόθεσμες οφειλές,
  - ληξιπρόθεσμες οφειλές τρίτων για τις οποίες εφαρμόστηκαν μέτρα είσπραξης / σύνολο ληξιπρόθεσμων οφειλών
- ✦ **Αριθμοδείκτες δανειακής επιβάρυνσης** με βάση το άρθρο 264, παρ. 1, περ. α και β. του ν. 3852/2010, όπως εξειδικεύθηκε με την υπ' αριθμ. 43093/2010 (ΦΕΚ 1153 Β') Υπουργική Απόφαση.
- ✦ **Δείκτες ανθρώπινου δυναμικού Δήμων:** κόστος απασχόλησης / συνολικά έξοδα, κόστος απασχόλησης / έξοδα χρήσης, κόστος απασχόλησης (προσωπικό) / αριθμό απασχολουμένων.
- ✦ **Αριθμοδείκτες συσχέτισης εσόδων - εξόδων:**
- σύνολο επιχορηγήσεων / συνολικά έξοδα,
  - έξοδα χρήσης / τακτικά έσοδα,
  - αμοιβές και έξοδα προσωπικού / τακτικά έσοδα,
  - κόστος ανταποδοτικών υπηρεσιών / ανταποδοτικά έσοδα,
  - Κ.Α.Π. / Λειτουργικές δαπάνες,



### **ΕΠΙΧΕΙΡΗΣΙΑΚΟ ΠΡΟΓΡΑΜΜΑ ΔΗΜΟΥ ΙΛΙΟΥ 2015-2019**

- επιχορηγήσεις και δάνεια για επενδύσεις / επενδυτικές δαπάνες και αντίστοιχα τοκοχρεολύσια.

Επιπλέον δείκτες που δεν παρουσιάζονται στη βάση, δύναται να διαμορφώνονται από το χρήστη, με επιλογή των ανάλογων μεταβλητών από τα οικονομικά στοιχεία. Οι παραπάνω αριθμοδείκτες είναι δυνατό να υπολογίζονται και να εξάγονται σε επίπεδο τετραψήφιου κωδικού αριθμού εσόδων και εξόδων, ανάλογα με τις ανάγκες ειδικότερων αναλύσεων και επεξεργασιών.

Το κύριο ζήτημα στην παρακολούθηση της στρατηγικής είναι το αν οι δράσεις που υλοποιούμε πετυχαίνουν το σωστό αποτέλεσμα.



## ΕΠΙΧΕΙΡΗΣΙΑΚΟ ΠΡΟΓΡΑΜΜΑ ΔΗΜΟΥ ΙΛΙΟΥ 2015-2019

### ΑΞΙΟΛΟΓΗΣΗ ΤΗΣ ΥΛΟΠΟΙΗΣΗΣ ΤΟΥ ΕΠΙΧΕΙΡΗΣΙΑΚΟΥ ΠΡΟΓΡΑΜΜΑΤΟΣ

Ανά τακτά χρονικά διαστήματα απαιτείται η περιοδική ερμηνεία των αποκλίσεων που εντοπίστηκαν από τη διαδικασία παρακολούθησης και αποτίμηση των κριτηρίων αξιολόγησης (*αποτελεσματικότητα, αποδοτικότητα κλπ*) προκειμένου να αναθεωρηθούν οι στρατηγικές και επιχειρησιακές αποφάσεις ή να αξιοποιηθούν τα συμπεράσματα στη λήψη αποφάσεων κατά την επόμενη περίοδο προγραμματισμού.

Η αξιολόγηση μπορεί να γίνει κατά τη διάρκεια υλοποίησης του προγράμματος (*ενδιάμεση αξιολόγηση*) ή μετά την ολοκλήρωση του προγράμματος (*τελική, σε βάθος, αξιολόγηση*).

Η αξιολόγηση του Επιχειρησιακού Προγράμματος περιλαμβάνει:

- αξιολόγηση της πορείας υλοποίησης των στόχων
- αξιολόγηση της πορείας υλοποίησης του φυσικού αντικειμένου των δράσεων του Επιχειρησιακού Προγράμματος
- αξιολόγηση της πορείας υλοποίησης του οικονομικού αντικειμένου των δράσεων του Επιχειρησιακού Προγράμματος
- εκτίμηση των τιμών των δεικτών
- εκτίμηση της αποτελεσματικότητας και αποδοτικότητας του Επιχειρησιακού Προγράμματος



## **ΕΠΙΧΕΙΡΗΣΙΑΚΟ ΠΡΟΓΡΑΜΜΑ ΔΗΜΟΥ ΙΛΙΟΥ 2015-2019**

### **Κ Ε Φ Α Λ Α Ι Ο 3.3**

#### **ΕΓΚΡΙΣΗ ΤΟΥ ΕΠΙΧΕΙΡΗΣΙΑΚΟΥ ΠΡΟΓΡΑΜΜΑΤΟΣ**

#### **Η ΔΙΑΔΙΚΑΣΙΑ ΕΓΚΡΙΣΗΣ ΚΑΙ ΔΗΜΟΣΙΟΠΟΙΗΣΗΣ ΤΟΥ ΕΠΙΧΕΙΡΗΣΙΑΚΟΥ ΠΡΟΓΡΑΜΜΑΤΟΣ**

Οι διαδικασίες Έγκρισης και Δημοσιοποίησης του Επιχειρησιακού Προγράμματος του Δήμου Ιλίου είναι οι ακόλουθες:

**Ενέργεια 1<sup>η</sup> : Έγκριση Στρατηγικού Σχεδίου από την Εκτελεστική Επιτροπή.**

Η Διεπιστημονική Ομάδα Έργου υπέβαλε το Στρατηγικό Σχέδιο στην Εκτελεστική Επιτροπή η οποία με την υπ' αριθμ. 001/2015 Απόφασή της (ΑΔΑ: 71ΓΟΩΕΒ-ΝΩ7) το ενέκρινε και εισηγήθηκε το θέμα στο Δημοτικό Συμβούλιο.

**Ενέργεια 2<sup>η</sup> : Έγκριση Στρατηγικού Σχεδίου από το Δημοτικό Συμβούλιο.**

Το Στρατηγικό Σχέδιο υποβλήθηκε στο Δημοτικό Συμβούλιο και εγκρίθηκε με την υπ' αριθμ. 081/2015 Απόφασή του (ΑΔΑ: 7ΣΨΠΩΕΒ-ΧΩ8).

**Ενέργεια 3<sup>η</sup> : Δημοσιοποίηση του Στρατηγικού Σχεδίου.**

Μετά την έγκριση του Στρατηγικού Σχεδίου από το Δημοτικό Συμβούλιο, η τοπική κοινωνία ενημερώθηκε σχετικά με το περιεχόμενο αυτού και συγκεκριμένα για τους επιλεγέντες Μακροπρόθεσμους Στόχους και τους ιεραρχημένους Άξονες Προτεραιότητας. Η δημοσιοποίηση του Στρατηγικού Σχεδίου διήρκεσε πλέον των δύο εβδομάδων, χρόνος ο οποίος προβλέπεται από το κανονιστικό πλαίσιο. Η ως άνω δημοσιοποίηση έγινε με κάθε πρόσφορο μέσο επικοινωνίας και δημοσιότητας, ενώ ταυτόχρονα υπήρξε και ανάρτηση του περιεχομένου του Στρατηγικού Σχεδίου και των διαδικασιών της Διαβούλευσης στη σχετική ιστοσελίδα του δήμου.



### ***ΕΠΙΧΕΙΡΗΣΙΑΚΟ ΠΡΟΓΡΑΜΜΑ ΔΗΜΟΥ ΙΛΙΟΥ 2015-2019***

#### **Ενέργεια 4<sup>η</sup> : Συμπεράσματα Διαδικασιών Δημόσιας Διαβούλευσης και Κατάρτιση του Επιχειρησιακού Προγράμματος 2015-2019.**

Με βάση τα Πορίσματα και Συμπεράσματα των Διαδικασιών της Δημόσιας Διαβούλευσης, συντάχθηκε το σχέδιο του Επιχειρησιακού Προγράμματος του Δήμου Ιλίου για την Προγραμματική Περίοδο 2015-2019, στο οποίο πλέον των Μακροχρόνιων Στόχων και ιεραρχημένων Αξόνων Προτεραιότητας περιέχεται η εξειδίκευση αυτών σε επίπεδο Προγραμματικών Δράσεων για την περίοδο 2015-2019.

#### **Ενέργεια 5<sup>η</sup> : Έγκριση του Επιχειρησιακού Προγράμματος 2015-2019 από το Δημοτικό Συμβούλιο.**

Μετά την κατάρτιση του σχεδίου του Επιχειρησιακού Προγράμματος 2015-2019, από τη Διεπιστημονική Ομάδα Έργου και την υποβολή αυτού στην Εκτελεστική Επιτροπή, το Πρόγραμμα κατατίθεται στο Δημοτικό Συμβούλιο για συζήτηση και ψήφιση αυτού και την εν συνεχεία προώθησή του στην Αποκεντρωμένη Διοίκηση Αττικής για τον προβλεπόμενο Έλεγχο της Νομιμότητας.

#### **Ενέργεια 6<sup>η</sup> : Δημοσιοποίηση του Επιχειρησιακού Προγράμματος 2015-2019 από το Δήμο.**

Το εγκεκριμένο Επιχειρησιακό Πρόγραμμα 2015-2019, μετά τον Έλεγχο Νομιμότητας που διενεργείται από την Αποκεντρωμένη Διοίκηση Αττικής, σχετικά με την τήρηση των διαδικασιών κατάρτισής του, δημοσιοποιείται με κάθε πρόσφορο μέσο και καταχωρείται στην ιστοσελίδα του Δήμου.



## ΕΠΙΧΕΙΡΗΣΙΑΚΟ ΠΡΟΓΡΑΜΜΑ ΔΗΜΟΥ ΙΛΙΟΥ 2015-2019

### Η ΔΙΑΔΙΚΑΣΙΑ ΔΙΑΒΟΥΛΕΥΣΗΣ ΤΟΥ ΣΤΡΑΤΗΓΙΚΟΥ ΣΧΕΔΙΑΣΜΟΥ

Οι διαδικασίες της Δημόσιας Διαβούλευσης για την κατάρτιση του **Επιχειρησιακού Προγράμματος Δήμου Ιλίου 2015-2019**, πραγματοποιήθηκαν με :

- ✿ την ανάρτηση στις 12/03/2015 στην ιστοσελίδα του Δήμου [www.ilion.gr](http://www.ilion.gr) του Στρατηγικού Σχεδιασμού, μετά την έγκριση του με την υπ' αριθμ. 081/2015 Απόφαση Δημοτικού Συμβουλίου (**Παράρτημα Α**),
- ✿ ενημερωτικές συναντήσεις με τους γονείς στους Παιδικούς Σταθμούς της πόλης και
- ✿ ανοιχτές συντελεύσεις που έγιναν στις αίθουσες των ΚΑΠΗ του Δήμου και στο Δημαρχείο (**Παράρτημα Β**).

Η δημόσια διαβούλευση ολοκληρώθηκε στις 29/05/2015 (**Παράρτημα Γ**).

Για τη δημόσια διαβούλευση, ο Δήμος διέθεσε ερωτηματολόγια (**Παράρτημα Δ**) σε έντυπη και ηλεκτρονική μορφή. Επίσης, το ερωτηματολόγιο μπορούσε να υποβληθεί ηλεκτρονικά μέσω φόρμας που ήταν διαθέσιμη στην ιστοσελίδα του Δήμου και στον παρακάτω σύνδεσμο :

[https://docs.google.com/forms/d/10\\_SdDRNO8tNbP6ZIs8adO2mD-YhLylmHSrfltp6ZmY/viewform?usp=send\\_form](https://docs.google.com/forms/d/10_SdDRNO8tNbP6ZIs8adO2mD-YhLylmHSrfltp6ZmY/viewform?usp=send_form)

Κατά τη διάρκεια της διαβούλευσης συμπληρώθηκαν τα ανωτέρω ερωτηματολόγια σε έντυπη μορφή και σε ηλεκτρονική υποβολή.

Σκοπός της διαδικασίας της Διαβούλευσης ήταν η διάχυση των προτάσεων του Επιχειρησιακού Σχεδιασμού, η αποδοχή της φιλοσοφίας του και η άντληση απόψεων και προτάσεων σχετικά με τη διαμόρφωση του Επιχειρησιακού Προγράμματος.



## **ΕΠΙΧΕΙΡΗΣΙΑΚΟ ΠΡΟΓΡΑΜΜΑ ΔΗΜΟΥ ΙΛΙΟΥ 2015-2019**

### **Βιβλιογραφία- Πηγές**

- Διώτη Μ. – Σ. Γεωργόπουλου «*ΙΛΙΟΝ, Πορεία στους Αιώνες*», 6<sup>η</sup> έκδοση, 2001, Πολιτιστικό Κέντρο Μελίνα Μερκούρη.
- Επιχειρησιακό Πρόγραμμα Δήμου Ιλίου 2011-2014.
- Μιχαλόπουλος Ν. «*Από τη Δημόσια Γραφειοκρατία στο Δημόσιο Management*» εκδ. Παπαζήση, 2003
- Μπέσιλα-Βήκα Ε. «*Οι οργανισμοί Τοπικής Αυτοδιοίκησης ως Φορείς της Επιχειρηματικής Δραστηριότητας*», Σάκκουλας, 1998.
- Παπαδάκης Β., «*Στρατηγική των Επιχειρήσεων- Ελληνική και Διεθνής εμπειρία*», εκδ. Μπένου, 2002
- Φαναριώτης Π., «*Δημόσια Διοίκηση, Αποκέντρωση και Αυτοδιοίκηση- Μπροστά στις Προκλήσεις του 21ου αιώνα*», Σταμούλης 1999.
- Ελληνική Εταιρεία Δημογραφικών Μελετών «*Σχηματική παρουσίαση των δομικών χαρακτηριστικών του πληθυσμού της Ελλάδος: απογραφές 1879 – 2011*», Παρουσίαση Κλέων Τσίμπος – Νοέμβριος 2013.
- Α. Κατσιούλης «*Η γήρανση του πληθυσμού της Ελλάδος σε επίπεδο νομού κατά την περίοδο 1971-2001*», Ιούνιος 2008.
- Ελληνική Στατιστική Αρχή «*ΣΥΝΘΗΚΕΣ ΔΙΑΒΙΩΣΗΣ ΣΤΗΝ ΕΛΛΑΔΑ (LIVING CONDITIONS IN GREECE)*», Απρίλιος 2013
- Ερευνητική ομάδα Εθνικού και Καποδιστριακού Πανεπιστημίου Αθηνών «*ΓΕΩΛΟΓΙΚΗ - ΓΕΩΤΕΧΝΙΚΗ ΜΕΛΕΤΗ ΛΕΚΑΝΟΠΕΔΙΟΥ ΑΘΗΝΩΝ*», Μάρτιος 2002.
- ΥΠΕΧΩΔΕ (ΠΑΝΕΠΙΣΤΗΜΙΟ ΑΘΗΝΩΝ – Τμήμα Γεωλογίας, ΕΘΝΙΚΟ ΜΕΤΣΟΒΙΟ ΠΟΛΥΤΕΧΝΕΙΟ – Τμήμα Πολιτικών Μηχανικών) «*ΠΡΟΚΑΤΑΡΚΤΙΚΗ ΓΕΩΛΟΓΙΚΗ – ΓΕΩΤΕΧΝΙΚΗ ΜΕΛΕΤΗ ΣΕΙΣΜΟΠΛΗΚΤΗΣ ΠΕΡΙΟΧΗΣ ΒΔ ΛΕΚΑΝΟΠΕΔΙΟΥ ΑΘΗΝΩΝ*», Νοέμβριος 1999.





### **ΕΠΙΧΕΙΡΗΣΙΑΚΟ ΠΡΟΓΡΑΜΜΑ ΔΗΜΟΥ ΙΛΙΟΥ 2015-2019**

- ΕΙΔΙΚΗ ΓΡΑΜΜΑΤΕΙΑ ΥΔΑΤΩΝ «Σχέδιο Διαχείρισης των Λεκανών Απορροής Ποταμών του Υδατικού Διαμερίσματος Αττικής», Απρίλιος 2013.
- ΔΗΜΟΣ ΙΛΙΟΥ «ΣΧΕΔΙΟ ΔΡΑΣΗΣ ΓΙΑ ΤΗΝ ΑΕΙΦΟΡΟ ΕΝΕΡΓΕΙΑ», Δεκέμβριος 2011
- Σταματίνα Στριφτού – Βάθη «ΑΧΑΡΝΑΙ – ΤΟΜΟΣ Β», 2009
- [www.ypes.gr](http://www.ypes.gr)
- [www.eetaa.gr](http://www.eetaa.gr)
- [www.elstat.gr](http://www.elstat.gr)
- [www.parkotritsi.gr](http://www.parkotritsi.gr)
- [www.ilion.gr](http://www.ilion.gr)
- [www.espa.gr](http://www.espa.gr)
- [www.pepattikis.gr](http://www.pepattikis.gr)
- [www.asda.gr](http://www.asda.gr)
- [www.gisc.gr](http://www.gisc.gr)
- [www.jimada.eu/](http://www.jimada.eu/)
- [www.portal.tee.gr](http://www.portal.tee.gr)
- [www.ypeka.gr](http://www.ypeka.gr)
- [www.ametro.gr](http://www.ametro.gr)
- [www.cres.gr](http://www.cres.gr)
- [www.covenantofmayors.eu](http://www.covenantofmayors.eu)
- [www.mayors-adapt.eu](http://www.mayors-adapt.eu)



## ΕΠΙΧΕΙΡΗΣΙΑΚΟ ΠΡΟΓΡΑΜΜΑ ΔΗΜΟΥ ΙΛΙΟΥ 2015-2019

# ΠΑΡΑΡΤΗΜΑ Α

12/03/2015

### Δημόσια Διαβούλευση του Στρατηγικού Σχεδίου του Επιχειρησιακού Προγράμματος 2015 – 2019 του Δήμου Ιλίου

Σε δημόσια διαβούλευση τίθεται από σήμερα 12.03.2015 το Στρατηγικό Σχέδιο του Επιχειρησιακού Προγράμματος του Δήμου Ιλίου για την περίοδο 2015 – 2019, το οποίο εγκρίθηκε με την 081/05.03.2015 απόφαση του Δημοτικού Συμβουλίου.

Το Επιχειρησιακό Πρόγραμμα του Δήμου Ιλίου για την περίοδο 2015 – 2019 προσδιορίζει το διεκδικητικό πλαίσιο για τα μείζονα προβλήματα της πόλης και συνδυάζει το ρεαλισμό με το όραμα.

Στο πλαίσιο της δημόσιας διαβούλευσης, οι πολίτες έχουν τον πρώτο λόγο και με στόχο να προσδιοριστούν με σαφήνεια οι μακροπρόθεσμοι στόχοι, οι προτεραιότητες και οι δράσεις του Δήμου Ιλίου, **καλούνται να καταθέσουν τις προτάσεις τους εγγράφως ή ηλεκτρονικά εντός τουλάχιστον δύο (2) εβδομάδων**, προκειμένου να συμβάλλουν και οι ίδιοι στην ολοκλήρωση του Επιχειρησιακού Προγράμματος του Δήμου.

Το ερωτηματολόγιο για τη δημόσια διαβούλευση διατίθεται:

1. **Σε έντυπη μορφή** στα εξής σημεία :
  - ΔΗΜΑΡΧΕΙΟ ΙΛΙΟΥ (Ισόγειο), Κάλχου 48 – 50
  - ΚΕΠ ΙΛΙΟΥ, Αϊωντος και Χρυσήδος
  - ΠΟΛΙΤΙΣΤΙΚΟ ΚΕΝΤΡΟ «ΜΕΛΙΝΑ ΜΕΡΚΟΥΡΗ» (2<sup>ος</sup> όροφος), Αγ.Φανουρίου 99
  - Β΄ ΚΛΕΙΣΤΟ ΓΥΜΝΑΣΤΗΡΙΟ ΙΛΙΟΥ (Γ. ΚΑΚΟΥΡΗΣ), Καπετάν Βέρρα & Γ΄ Ορεινής Ταξιαρχίας
  - ΒΡΕΦΟΝΗΠΙΑΚΟΙ ΚΑΙ ΠΑΙΔΙΚΟΙ ΣΤΑΘΜΟΙ ΙΛΙΟΥ
  - Κ.Α.Π.Η. ΙΛΙΟΥ
2. **Σε ηλεκτρονική μορφή** όπου μπορείτε να το κατεβάσετε (download) από στον παρακάτω σύνδεσμο:

[http://www.ilion.gr/web/guest/anna/documents/get\\_file/15778/questionnaire.doc](http://www.ilion.gr/web/guest/anna/documents/get_file/15778/questionnaire.doc)

Μετά την συμπλήρωση του ερωτηματολογίου, μπορείτε :

- Να το παραδώσετε στα ανωτέρω σημεία διάθεσής του
- Να το αποστείλετε:
  - Είτε μέσω τηλεμοιαιότητας (fax) στο 210 26 91 865
  - Είτε μέσω ηλεκτρονικού ταχυδρομείου στο [diavoulefsi@ilion.gr](mailto:diavoulefsi@ilion.gr) με την ένδειξη «ΕΠΙΧΕΙΡΗΣΙΑΚΟ ΠΡΟΓΡΑΜΜΑ ΔΗΜΟΥ ΙΛΙΟΥ»

3. **Σε ηλεκτρονική υποβολή** μέσω ειδικής φόρμας που θα βρείτε παρακάτω σύνδεσμο:

[https://docs.google.com/forms/d/10\\_SdDRW08tNbp6ZIs8adQ2mD-YhLvlmHSrfltp6ZmY/viewform?usp=send\\_form](https://docs.google.com/forms/d/10_SdDRW08tNbp6ZIs8adQ2mD-YhLvlmHSrfltp6ZmY/viewform?usp=send_form)


Για περισσότερες πληροφορίες οι ενδιαφερόμενοι μπορούν να επικοινωνήσουν με την Τεχνική Υπηρεσία του Δήμου Ιλίου και συγκεκριμένα με την κυρία Βασιλική Ζαννίκου στο 213 20 30 149.

A\* A\*

#### Έγγραφα - Ανακοινώσεις

 Ερωτηματολόγιο ΕΠ 2015-2019.doc ( doc 177 KB)

 Ανακοίνωση: Δημόσια Διαβούλευση του Στρατηγικού Σχεδίου του Επιχειρησιακού Προγράμματος 2015 – 2019 του Δήμου Ιλίου .pdf ( pdf 131 KB)

 Στρατηγικός Σχεδιασμός 2015-2019.pdf ( pdf 1994 KB)

 Απόφαση Δημοτικού Συμβουλίου 81/2015.pdf ( pdf 146 KB)



## **ΕΠΙΧΕΙΡΗΣΙΑΚΟ ΠΡΟΓΡΑΜΜΑ ΔΗΜΟΥ ΙΛΙΟΥ 2015-2019**



Ίλιον, 12.03.2015

ΕΛΛΗΝΙΚΗ ΔΗΜΟΚΡΑΤΙΑ  
ΝΟΜΟΣ ΑΤΤΙΚΗΣ  
ΔΗΜΟΣ ΙΛΙΟΥ

### **Α Ν Α Κ Ο Ι Ν Ω Σ Η**

## **Δημόσια Διαβούλευση του Στρατηγικού Σχεδίου του Επιχειρησιακού Προγράμματος 2015 – 2019 του Δήμου Ιλίου**

Σε δημόσια διαβούλευση τίθεται από σήμερα 12.03.2015 το Στρατηγικό Σχέδιο του Επιχειρησιακού Προγράμματος του Δήμου Ιλίου για την περίοδο 2015 – 2019, το οποίο εγκρίθηκε με την 081/05.03.2015 απόφαση του Δημοτικού Συμβουλίου.

Το Επιχειρησιακό Πρόγραμμα του Δήμου Ιλίου για την περίοδο 2015 – 2019 προσδιορίζει το διεκδικητικό πλαίσιο για τα μείζονα προβλήματα της πόλης και συνδυάζει το ρεαλισμό με το όραμα.

Στο πλαίσιο της δημόσιας διαβούλευσης, οι πολίτες έχουν τον πρώτο λόγο και με στόχο να προσδιοριστούν με σαφήνεια οι μακροπρόθεσμοι στόχοι, οι προτεραιότητες και οι δράσεις του Δήμου Ιλίου, **καλούνται να καταθέσουν τις προτάσεις τους εγγράφως ή ηλεκτρονικά εντός τουλάχιστον δύο (2) εβδομάδων**, προκειμένου να συμβάλλουν και οι ίδιοι στην ολοκλήρωση του Επιχειρησιακού Προγράμματος του Δήμου.

Το ερωτηματολόγιο για τη δημόσια διαβούλευση διατίθεται:

1. **Σε έντυπη μορφή** στα εξής σημεία :
  - ΔΗΜΑΡΧΕΙΟ ΙΛΙΟΥ (Ισόγειο), Κάλχου 48 – 50
  - ΚΕΠ ΙΛΙΟΥ, Αίαντος και Χρυσήιδος
  - ΠΟΛΙΤΙΣΤΙΚΟ ΚΕΝΤΡΟ «ΜΕΛΙΝΑ ΜΕΡΚΟΥΡΗ» (2<sup>ος</sup> όροφος), Αγ.Φανουρίου 99



### **ΕΠΙΧΕΙΡΗΣΙΑΚΟ ΠΡΟΓΡΑΜΜΑ ΔΗΜΟΥ ΙΛΙΟΥ 2015-2019**

- Β' ΚΛΕΙΣΤΟ ΓΥΜΝΑΣΤΗΡΙΟ ΙΛΙΟΥ (Γ. ΚΑΚΟΥΡΗΣ), Καπετάν Βέρρα & Γ' Ορεινής Ταξιαρχίας
- ΒΡΕΦΟΝΗΠΙΑΚΟΙ ΚΑΙ ΠΑΙΔΙΚΟΙ ΣΤΑΘΜΟΙ ΙΛΙΟΥ
- Κ.Α.Π.Η. ΙΛΙΟΥ

2. **Σε ηλεκτρονική μορφή** όπου μπορείτε να το κατεβάσετε (download) από στον παρακάτω σύνδεσμο:

[http://www.ilion.gr/web/quest/anna/documents/get\\_file/15778/questionnaire.doc](http://www.ilion.gr/web/quest/anna/documents/get_file/15778/questionnaire.doc)

Μετά την συμπλήρωση του ερωτηματολογίου, μπορείτε :

- Να το παραδώσετε στα ανωτέρω σημεία διάθεσής του
- Να το αποστείλετε:
  - Είτε μέσω τηλεομοιοτυπίας (fax) στο 210 26 91 865
  - Είτε μέσω ηλεκτρονικού ταχυδρομείου στο [diavoulefsi@ilion.gr](mailto:diavoulefsi@ilion.gr) με την ένδειξη «**ΕΠΙΧΕΙΡΗΣΙΑΚΟ ΠΡΟΓΡΑΜΜΑ ΔΗΜΟΥ ΙΛΙΟΥ**»

3. **Σε ηλεκτρονική υποβολή** μέσω ειδικής φόρμας που θα βρείτε παρακάτω σύνδεσμο:

[https://docs.google.com/forms/d/10\\_SdDRNO8tNbP6ZIs8adO2mD-YhLyldmHSrfltp6ZmY/viewform?usp=send\\_form](https://docs.google.com/forms/d/10_SdDRNO8tNbP6ZIs8adO2mD-YhLyldmHSrfltp6ZmY/viewform?usp=send_form)

Για περισσότερες πληροφορίες οι ενδιαφερόμενοι μπορούν να επικοινωνήσουν με την Τεχνική Υπηρεσία του Δήμου Ιλίου και συγκεκριμένα με την κυρία Βασιλική Ζαννίκου στο 213 20 30 149.



**ΕΠΙΧΕΙΡΗΣΙΑΚΟ ΠΡΟΓΡΑΜΜΑ ΔΗΜΟΥ ΙΛΙΟΥ 2015-2019**

**ΠΑΡΑΡΤΗΜΑ Β**

 **ΔΗΜΟΣ ΙΛΙΟΥ**

**ΜΑΖΙ ΣΧΕΔΙΑΖΟΥΜΕ ΤΟ ΜΕΛΛΟΝ ΤΗΣ ΠΟΛΗΣ ΜΑΣ**

**ΜΑΖΙ ΠΡΟΤΕΙΝΟΥΜΕ ΑΠΟΦΑΣΙΖΟΥΜΕ ΔΗΜΙΟΥΡΓΟΥΜΕ**

**Δημόσια Διαβούλευση του Στρατηγικού Σχεδίου  
του Επιχειρησιακού Προγράμματος  
2015-2019 του Δήμου Ιλίου**

**Έλα κι εσύ στις ανοιχτές συζητήσεις που  
θα γίνουν στις αίθουσες των Κ.Α.Π.Η. του ΔΗΜΟΥ ΙΛΙΟΥ**

|                                  |   |               |               |
|----------------------------------|---|---------------|---------------|
| Άγιος Νικόλαος                   | ○ | Δευτέρα 27/04 | ώρα 6.30 μ.μ. |
| Μιχελή                           | ○ | Τετάρτη 29/04 | ώρα 6.30 μ.μ. |
| Παλατιανή                        | ○ | Δευτέρα 04/05 | ώρα 6.30 μ.μ. |
| Άγιος Φανούριος                  | ○ | Τετάρτη 06/05 | ώρα 6.30 μ.μ. |
| Ζ. Πηγή                          | ○ | Δευτέρα 11/05 | ώρα 6.30 μ.μ. |
| Ρίμινι                           | ○ | Τετάρτη 13/05 | ώρα 6.30 μ.μ. |
| Δημαρχείο<br>(κεντρική εκδήλωση) | ○ | Δευτέρα 18/05 | ώρα 7.00 μ.μ. |

✓ ΙΛΙΟΝ ΠΟΛΗ ΑΝΑΠΤΥΞΗΣ ΚΑΙ ΔΗΜΙΟΥΡΓΙΑΣ  
✓ ΙΛΙΟΝ ΠΟΛΗ ΑΛΛΗΛΕΓΓΥΗΣ



ΕΛΛΗΝΙΚΗ ΔΗΜΟΚΡΑΤΙΑ  
ΝΟΜΟΣ ΑΤΤΙΚΗΣ  
ΔΗΜΟΣ ΙΛΙΟΥ

ΓΡΑΦΕΙΟ ΔΗΜΑΡΧΟΥ

Ίλιον, 29.05.2015

## Δελτίο Τύπου

### **Ολοκληρώθηκε η δημόσια διαβούλευση του Στρατηγικού Σχεδίου του Επιχειρησιακού Προγράμματος 2015 – 2019 του Δήμου Ιλίου**

Ολοκληρώθηκε η δημόσια διαβούλευση του Στρατηγικού Σχεδίου του Επιχειρησιακού Προγράμματος του Δήμου Ιλίου για την περίοδο 2015 – 2019, μετά τις ανοικτές συνελεύσεις που πραγματοποιήθηκαν για το σκοπό αυτό.

Στο πλαίσιο της δημόσιας διαβούλευσης, οι πολίτες είχαν τον πρώτο λόγο, κατέθεσαν τις προτάσεις τους και συμπλήρωσαν σχετικά ερωτηματολόγια που διανεμήθηκαν, προκειμένου να συμβάλλουν και οι ίδιοι στην ολοκλήρωση του Επιχειρησιακού Προγράμματος του Δήμου.

Κάνοντας πράξη το σύνθημα «Μαζί σχεδιάζουμε το μέλλον της πόλης μας», ο Δήμαρχος Ιλίου Νίκος Ζενέτος κατά τις συναντήσεις που είχε με τους πολίτες, άκουσε τις προτάσεις και τα προβλήματά τους και συζήτησε για να συνδιαμορφώσει μαζί τους το μέλλον της πόλης για την επόμενη πενταετία.

Αξίζει να σημειωθεί ότι η καταγραφή των προτάσεων και απόψεων των πολιτών ξεκίνησε από τον Μάρτιο κατά τις ενημερωτικές συναντήσεις που είχε ο Δήμαρχος Ιλίου με τους γονείς στους έντεκα (11) Παιδικούς Σταθμούς της πόλης και συνεχίστηκε με τις ανοικτές συνελεύσεις στις έξι (6) γειτονίες του Δήμου. Το υλικό από τις παραπάνω συγκεντρώσεις και από τα ερωτηματολόγια της δημόσιας διαβούλευσης, που κατατέθηκαν εγγράφως και ηλεκτρονικά, θα επεξεργαστεί και θα προσδιορίσει τις προτεραιότητες και τους μακροπρόθεσμους στόχους του Δήμου, συνδυάζοντας τον ρεαλισμό με το όραμα.







## ΠΑΡΑΡΤΗΜΑ Δ



**ΕΛΛΗΝΙΚΗ ΔΗΜΟΚΡΑΤΙΑ**  
ΝΟΜΟΣ ΑΤΤΙΚΗΣ  
**ΔΗΜΟΣ ΙΛΙΟΥ**

### **ΕΡΩΤΗΜΑΤΟΛΟΓΙΟ ΑΝΟΙΧΤΗΣ ΔΗΜΟΣΙΑΣ ΔΙΑΒΟΥΛΕΥΣΗΣ ΓΙΑ ΤΟ ΕΠΙΧΕΙΡΗΣΙΑΚΟ ΠΡΟΓΡΑΜΜΑ 2015 – 2019 ΤΟΥ ΔΗΜΟΥ ΙΛΙΟΥ**

Το Επιχειρησιακό Πρόγραμμα του Δήμου μας για την επόμενη πενταετία καταρτίζεται σε μία περίοδο έντονα μεταβατική, εξαιτίας των αλλαγών που πραγματοποιούνται στο σύνολο της δημόσιας διοίκησης και της συνεχούς συρρίκνωσης και μεταβλητότητας των κρατικών πόρων.

Ο Δήμος Ιλίου επιθυμεί τη συμβολή σας στο έργο κατάρτισης του Επιχειρησιακού Προγράμματός του, με τη διατύπωση των προτάσεών σας αναφορικά με τις δράσεις και τα έργα που πιστεύετε ότι θα συμβάλουν στην αναβάθμιση της πόλης μας, στην προώθηση της οικονομικής, κοινωνικής και πολιτιστικής ανάπτυξης του Δήμου και στη βελτίωση της λειτουργίας των υπηρεσιών του.

Για το σκοπό αυτό, παρακαλούμε να συμπληρώσετε το επισυναπτόμενο ερωτηματολόγιο, το οποίο διατίθεται :

1) **σε έντυπη μορφή** στα εξής σημεία :

- ΔΗΜΑΡΧΕΙΟ ΙΛΙΟΥ (Ισόγειο), Κάλχου 48 – 50
- ΚΕΠ ΙΛΙΟΥ, Αίαντος και Χρυσήδος
- ΠΟΛΙΤΙΣΤΙΚΟ ΚΕΝΤΡΟ «ΜΕΛΙΝΑ ΜΕΡΚΟΥΡΗ» (2<sup>ος</sup> όροφος), Αγ. Φανουρίου 99
- Β' ΚΛΕΙΣΤΟ ΓΥΜΝΑΣΤΗΡΙΟ ΙΛΙΟΥ (Γ. ΚΑΚΟΥΡΗΣ), Καπετάν Βέρρα & Γ' Ορεινής Ταξιαρχίας
- ΒΡΕΦΟΝΗΠΙΑΚΟΙ ΚΑΙ ΠΑΙΔΙΚΟΙ ΣΤΑΘΜΟΙ ΙΛΙΟΥ
- ΚΑΠΗ ΙΛΙΟΥ

2) **σε ηλεκτρονική μορφή** στην ιστοσελίδα του Δήμου [www.ilion.gr](http://www.ilion.gr)

Μετά την συμπλήρωση του ερωτηματολογίου, μπορείτε :

- να το αποστείλετε είτε μέσω FAX στο 210 26 91 865 είτε μέσω ηλεκτρονικού ταχυδρομείου (e-mail) στο [diavoulefsi@ilion.gr](mailto:diavoulefsi@ilion.gr) με την ένδειξη «**ΕΠΙΧΕΙΡΗΣΙΑΚΟ ΠΡΟΓΡΑΜΜΑ ΔΗΜΟΥ ΙΛΙΟΥ**»,
- να το υποβάλετε ηλεκτρονικά στην ιστοσελίδα του Δήμου [www.ilion.gr](http://www.ilion.gr),
- να το παραδώσετε στα ανωτέρω σημεία διάθεσής του.

**ΕΠΙΧΕΙΡΗΣΙΑΚΟ ΠΡΟΓΡΑΜΜΑ 2015 – 2019 ΔΗΜΟΥ ΙΛΙΟΥ**  
**ΕΡΩΤΗΜΑΤΟΛΟΓΙΟ**

**Στοιχεία μετέχοντα στη Δημόσια Διαβούλευση**

**Όνοματεπώνυμο \***

**Διεύθυνση \***

**Τηλ. \***

|  |
|--|
|  |
|  |
|  |

*\* Τα ανωτέρω στοιχεία είναι προαιρετικά*

**Σε ποια συνοικία του Δήμου μας διαμένετε (π.χ Παλατιανή, Άγιος Φανούριος, Ρίμινι, Ραδιοφωνία, κλπ.) :**

.....

**ΦΥΛΟ**

**Άνδρας**

**Γυναίκα**

**Ηλικία :**

**18 – 24**

**25 – 34**

**35 – 44**

**45 – 54**

**55 – 64**

**65 και άνω**

**Γνωρίζετε τι είναι το Επιχειρησιακό Πρόγραμμα του Δήμου;**

**ΝΑΙ**

**ΟΧΙ**

**Αν ναι, πως ενημερωθήκατε γι' αυτό;**

Από το Δήμο και εκπροσώπους του Δήμου

Από την ιστοσελίδα του Δήμου

Από το διαδίκτυο (Διαύγεια)

Από άλλο Δημότη

Από τοπικό σύλλογο / φορέα

Άλλο

(Προσδιορίστε:.....)

## **ΕΡΩΤΗΣΗ 1**

**Ποια είναι κατά τη γνώμη σας τα σημαντικότερα προβλήματα στην περιοχή του Δήμου μας ;**

**Παρακαλούμε περιγράψτε το πρόβλημα και σημειώστε το βαθμό σημαντικότητάς του στο αντίστοιχο τετράγωνο :**

| Α/Α | Περιγραφή Προβλήματος | Βαθμός Σημαντικότητας |                  |           |                   |                        |
|-----|-----------------------|-----------------------|------------------|-----------|-------------------|------------------------|
|     |                       | πολύ σημαντικό        | αρκετά σημαντικό | σημαντικό | σχετικά σημαντικό | όχι και τόσο σημαντικό |
| 1   |                       |                       |                  |           |                   |                        |
| 2   |                       |                       |                  |           |                   |                        |
| 3   |                       |                       |                  |           |                   |                        |
| 4   |                       |                       |                  |           |                   |                        |
| 5   |                       |                       |                  |           |                   |                        |
| ... |                       |                       |                  |           |                   |                        |

## **ΕΡΩΤΗΣΗ 2:**

**Ποιες ανάγκες ή προβλήματα κρίνετε ότι υπάρχουν στην περιοχή του Δήμου τους στον ΤΟΜΕΑ ΤΟΥ ΠΕΡΙΒΑΛΛΟΝΤΟΣ ΚΑΙ ΤΟΥΣ ΠΟΙΟΤΗΤΑΣ ΖΩΗΣ; Κατά την άποψή τους, ποιες παρεμβάσεις πρέπει να γίνουν για την επίλυσή τους; (π.χ. ποδηλατοδρόμοι, χώροι πρασίνου, καθαριότητα, διαχείριση απορριμμάτων, αποχέτευση όμβριων και ακαθάρτων, ηλεκτροφωτισμός, οδική ασφάλεια, υποδομές και τεχνικά έργα, κλπ.)**

(Απαντήστε κατά προτεραιότητα)

|             |  |
|-------------|--|
| <b>1</b>    |  |
| <b>2</b>    |  |
| <b>3</b>    |  |
| <b>4</b>    |  |
| <b>....</b> |  |

### **ΕΡΩΤΗΣΗ 3:**

**Ποιες ανάγκες ή προβλήματα κρίνετε ότι υπάρχουν στην περιοχή του Δήμου μας στον ΤΟΜΕΑ ΤΗΣ ΚΟΙΝΩΝΙΚΗΣ ΠΟΛΙΤΙΚΗΣ, ΥΓΕΙΑΣ, ΠΑΙΔΕΙΑΣ, ΠΟΛΙΤΙΣΜΟΥ ΚΑΙ ΑΘΛΗΤΙΣΜΟΥ; Κατά την άποψή σας, ποιες παρεμβάσεις πρέπει να γίνουν για την επίλυσή τους;**

*(π.χ. βελτίωση υπηρεσιών, δημιουργία νέων υπηρεσιών, έλλειψη σχετικών δομών, κλπ.)*

*(Απαντήστε κατά προτεραιότητα)*

|            |  |
|------------|--|
| <b>1</b>   |  |
| <b>2</b>   |  |
| <b>3</b>   |  |
| <b>4</b>   |  |
| <b>...</b> |  |

#### **ΕΡΩΤΗΣΗ 4:**

**Ποιες ανάγκες ή προβλήματα κρίνετε ότι υπάρχουν στην περιοχή του Δήμου μας στον ΤΟΜΕΑ ΤΗΣ ΤΟΠΙΚΗΣ ΟΙΚΟΝΟΜΙΑΣ ΚΑΙ ΑΠΑΣΧΟΛΗΣΗΣ ; Κατά την άποψή σας, ποιες παρεμβάσεις πρέπει να γίνουν για την επίλυσή τους; (π.χ. βελτίωση υπηρεσιών, ανάπτυξη νέων υπηρεσιών, ενίσχυση τοπικών προϊόντων, ενίσχυση της τοπικής επιχειρηματικότητας, προγράμματα ανεργίας, κλπ.)**

(Απαντήστε κατά προτεραιότητα)

|            |  |
|------------|--|
| <b>1</b>   |  |
| <b>2</b>   |  |
| <b>3</b>   |  |
| <b>4</b>   |  |
| <b>...</b> |  |

### **ΕΡΩΤΗΣΗ 5:**

**Ποιες ανάγκες ή προβλήματα κρίνετε ότι υπάρχουν στον ΤΟΜΕΑ ΤΗΣ ΔΙΟΙΚΗΤΙΚΗΣ ΙΚΑΝΟΤΗΤΑΣ ΤΟΥ ΔΗΜΟΥ; Κατά την άποψή σας, ποιες παρεμβάσεις πρέπει να γίνουν για την επίλυσή τους; (π.χ. βελτίωση των παρεχόμενων υπηρεσιών, ανάπτυξη – επέκταση νέων ηλεκτρονικών – ψηφιακών υπηρεσιών κλπ.)**

*(Απαντήστε κατά προτεραιότητα)*

|            |  |
|------------|--|
| <b>1</b>   |  |
| <b>2</b>   |  |
| <b>3</b>   |  |
| <b>4</b>   |  |
| <b>...</b> |  |



### **ΕΡΩΤΗΣΗ 6:**

**Ποια θεωρείτε ότι είναι τα πλεονεκτήματα της περιοχής μας μέσα από τα οποία μπορεί να επιτευχθεί η τοπική ανάπτυξη;**

|             |  |
|-------------|--|
| <b>1.</b>   |  |
| <b>2.</b>   |  |
| <b>3.</b>   |  |
| <b>4.</b>   |  |
| <b>5.</b>   |  |
| <b>....</b> |  |

### **Σχόλια – Παρατηρήσεις**

|  |
|--|
|  |
|--|

***Ευχαριστούμε για τη συνεργασία σας στη συμπλήρωση του ερωτηματολογίου και τη συμμετοχή σας στη διαδικασία κατάρτισης του Επιχειρησιακού Προγράμματος Δήμου Ιλίου 2015 – 2019.***

